



REPÚBLICA DE PANAMÁ  
GOBIERNO NACIONAL

INSTITUTO PANAMEÑO  
DE HABILITACIÓN ESPECIAL

# COMPENDIO ESTADÍSTICO 2021



Instituto Panameño de Rehabilitación Especial

Oficina de Planificación

Departamento de Estadística

# Estadísticas 2021

Dirección General  
Profesora: Marisa Canales

Subdirección General  
Profesora: Xenia de Pardo

Dirección Nacional de Servicios y Apoyos para la Rehabilitación  
Profesora: Marlina Moreno

Dirección Nacional de Servicios Técnicos y Médicos  
Licenciado: Ceferino Smith

Oficina de Planificación  
Licenciada: Zoila Barria

Departamento de Estadística  
Licenciado: Oscar E. Bolaños Ch.

Panamá, 2022

# **Miembros del Patronato Periodo 2019 - 2024**

**Magistra Marisa Mercedes Canales Díaz**  
Presidenta del Patronato y  
Directora General del IPHE

**Magistra Olda Ponte de González**  
Secretaria General y Secretaria del Patronato

**Profesora Maruja Gorday de Villalobos**  
Representante del Ministerio de Educación

**Magistra Icela Edith Ayala G. de Martínez**  
Representante de la Contraloría General de la República

**Licenciada Marieta de Paredes**  
Representante de la Lotería Nacional de Beneficencia

**Licenciado Pedro Joaquín Rey**  
Representante del Club de Leones de Panamá

**Doctor Humberto De León**  
Representante de la Asociación Médica Nacional

**Doctora Itzel Del Carmen Smith Vásquez**  
Representante del Ministerio de Salud

## Contenido

Introducción	ix
Breve descripción de los resultados	x
Glosario	80

<b>Cuadro</b>	<b>Título</b>	<b>Página</b>
1	Estudiantes que recibieron Servicios, Recursos y Apoyos en Centros Educativos, según Provincia y Comarca. Al 31 de diciembre, 2021.	2
2	Estudiantes que recibieron Servicios, Recursos y Apoyos en Centros Educativos, por Sexo, según Provincia y Comarca. Al 31 de diciembre, 2021.	4
3	Estudiantes que recibieron Servicios, Recursos y Apoyos en Centros Educativos, por Área de Procedencia, según Provincia y Comarca. Al 31 de diciembre, 2021.	5
4	Estudiantes que recibieron Servicios, Recursos y Apoyos en Centros Educativos, por Nivel Educativo, según Provincia y Comarca. Al 31 de diciembre, 2021.	6
5	Estudiantes que recibieron Servicios, Recursos y Apoyos en Centros Educativos, por Intervalo de Edad, según Provincia y Comarca y Nivel Educativo. Al 31 de diciembre, 2021.	8
6	Estudiantes que reciben formación académica de Bachiller en Centros Educativos, por Nivel Media y Vocacional, según Provincia y Comarca. Al 31 de diciembre, 2021.	11
7	Estudiantes que recibieron Servicios, Recursos y Apoyos en Centros Educativos, según Coordinación de Escuela, Programa y Extensión. Al 31 de diciembre, 2021.	14
8	Estudiantes que recibieron Servicios, Recursos y Apoyos en Centros Educativos, por Sexo, según Condición de Discapacidad. Al 31 de diciembre, 2021.	16
9	Registro de Niños(as) en atención temprana que recibieron Servicios de los Especialistas Estimulación Temprana y Orientación Familiar, por Sexo, según Provincia y Tipo de Centro de Atención. Al 31 de diciembre, 2021.	18
10	Captación de madres con nacimientos de Alto Riesgo en Instalaciones de Salud, de los Especialistas en el Servicio de Estimulación Temprana y Orientación Familiar, por Tipo de parto, según Provincia, Comarca y Edad de la Madre. Al 31 de diciembre, 2021.	24

<b>Cuadro</b>	<b>Título</b>	<b>Página</b>
11	Registro de atención a Niños(as) y Jóvenes que recibieron servicios de los Especialistas de Voz, Audición y Lenguaje, por Sexo, según Provincia y Tipo de Centro de Atención. Al 31 de diciembre, 2021.	27
12	Registro de atención a Niños(as) y Jóvenes que recibieron servicios de los Especialistas de Psicología, por Sexo, según Provincia y Tipo de Centro de Atención. Al 31 de diciembre, 2021.	36
13	Registro de atención a Niños(as) y Jóvenes que recibieron servicios de los Especialistas de Terapia Física, por Sexo, según Provincia y Tipo de Centro de Atención. Al 31 de diciembre, 2021.	47
14	Registro de atención a Niños(as) y Jóvenes que recibieron servicios de los Especialistas de Terapia Ocupacional, por Sexo, según Provincia y Tipo de Centro de Atención. Al 31 de diciembre, 2021.	56
15	Registro de atención a Niños(as) y Jóvenes que recibieron servicios de los Especialistas de Trabajo Social, por Sexo, según Provincia y Tipo de Centro de Atención. Al 31 de diciembre, 2021.	64
16	Registro de Estudiantes que recibieron servicios de los Especialistas de Consejería en Rehabilitación, por Sexo, según Provincia y Centro de Atención. Al 31 de diciembre, 2021.	74
17	Recopilación de datos sobre Indicadores de Dominio de Aprendizaje. Año: 2017 – 2021.	77
18	Estudiantes que Recibieron Servicios, Recursos y Apoyos en Centros Educativos, por Tipo de Centro, según Criterio de aprendizaje y Nivel de Dominio, Al 31 de diciembre, 2021	78
19	Estudiantes que Recibieron Servicios, Recursos y Apoyos en Centros Educativos, por Tipo de Centro, según Criterio de aprendizaje, Coordinación de Escuela, Programa y Extensión, y Nivel de Dominio Al 31 de diciembre, 2021	80

<b>Gráfica</b>	<b>Título</b>	<b>Página</b>
1	Estudiantes que recibieron de los Servicios, Recursos y Apoyos en Centros Educativos, según Provincia y Comarca. Al 31 de diciembre, 2021.	3
2	Estudiantes que Recibieron de los Servicios, Recursos y Apoyos en Centros Educativos, según Tipo de Centro. Al 31 de diciembre, 2021.	3
3	Estudiantes que Recibieron de los Servicios, Recursos y Apoyos en Centros Educativos, según Sexo. Al 31 de diciembre, 2021.	4
4	Estudiantes que Recibieron de los Servicios, Recursos y Apoyos en Centros Educativos, según Área de Procedencia. Al 31 de diciembre, 2021.	5
5	Estudiantes que Recibieron de los Servicios, Recursos y Apoyos en Centros Educativos, por Nivel Educativo. Al 31 de diciembre, 2021.	7
6	Estudiantes que Recibieron de los Servicios, Recursos y Apoyos en Centros Educativos, por Intervalo de Edad. Al 31 de diciembre, 2021.	10
7	Estudiantes que reciben formación académica de Bachiller en Centros Educativos, por Nivel Media y Vocacional. Al 31 de diciembre, 2021.	13
8	Estudiantes que Recibieron Servicios, Recursos y Apoyos según Coordinación de Escuela, Programa y Extensión. Al 31 de diciembre, 2021.	15
9	Estudiantes que recibieron Servicios, Recursos y Apoyos en Centros Educativos, por Condición de Discapacidad. Al 31 de diciembre, 2021.	16
10	Registro de Niños(as) en atención temprana de los Especialistas en el Servicio de Estimulación Temprana y Orientación Familiar, por Provincia. Al 31 de diciembre, 2021.	22
11	Registro de atención de los Especialistas en el Servicio de Estimulación Temprana y Orientación Familiar, según Sexo. Al 31 de diciembre, 2021.	23
12	Registro de Niños(as) en atención temprana de los Especialistas en el Servicio de Estimulación Temprana y Orientación Familiar, según Tipo de Centro de Atención. Al 31 de diciembre, 2021.	23
13	Captación a madres de nacimientos de Alto Riesgo en Instalaciones de Salud, de los Especialistas en el Servicio de Estimulación Temprana y Orientación Familiar, por el Tipo de parto. Al 31 de diciembre de 2021	26
14	Captación a madres de nacimientos de Alto Riesgo en Instalaciones de Salud, de los Especialistas en el Servicio de Estimulación Temprana y Orientación Familiar, según Intervalo de Edad de la Madre. Al 31 de diciembre de 2021	26
15	Registro de atención a Niños(as) y Jóvenes que recibieron servicios de los Especialistas de Voz, Audición y Lenguaje, por Provincia y Comarca. Al 31 de diciembre, 2021.	34

<b>Gráfica</b>	<b>Título</b>	<b>Página</b>
16	Registro de atención a Niños(as) y Jóvenes que recibieron servicios de los Especialistas de Voz, Audición y Lenguaje, por Sexo. Al 31 de diciembre, 20201	35
17	Registro de atención a Niños(as) y Jóvenes que recibieron servicios de los Especialistas de Voz, Audición y Lenguaje, según Tipo de Centro de Atención. Al 31 de diciembre, 2021.	35
18	Registro de atención a Niños(as) y Jóvenes que recibieron servicios de los Especialistas de Psicología, por Provincia y Comarca. Al 31 de diciembre, 2021.	45
19	Registro de atención a Niños(as) y Jóvenes que recibieron servicios de los Especialistas de Psicología, según Sexo. Al 31 de diciembre, 2021.	45
20	Registro de atención a Niños(as) y Jóvenes que recibieron servicios de los Especialistas de Psicología, según Tipo de Centro de Atención. Al 31 de diciembre, 2021.	46
21	Registro de atención a Niños(as) y Jóvenes que recibieron servicios de los Especialistas de Terapia Física, por Provincia y Comarca. Al 31 de diciembre, 2021.	54
22	Registro de atención a Niños(as) y Jóvenes que recibieron servicios de los Especialistas de Terapia Física, por Sexo. Al 31 de diciembre, 2021.	55
23	Registro de atención a Niños(as) y Jóvenes que recibieron servicios de los Especialistas de Terapia Física, según Tipo de Centro de Atención. Al 31 de diciembre, 2021.	55
24	Registro de atención a Niños(as) y Jóvenes que recibieron servicios de los Especialistas de Terapia Ocupacional, por Provincia y Comarca. Al 31 de diciembre, 2021.	62
25	Registro de atención a Niños(as) y Jóvenes que recibieron servicios de los Especialistas de Terapia Ocupacional, por Sexo. Al 31 de diciembre, 2021.	63
26	Registro de atención a Niños(as) y Jóvenes que recibieron servicios de los Especialistas de Terapia Ocupacional, según Tipo de Centro de Atención. Al 31 de diciembre, 2021.	63
27	Registro de atención a Niños(as) y Jóvenes que recibieron servicios de los Especialistas de Trabajo Social, por Provincia y Comarca. Al 31 de diciembre, 2021.	72
28	Registro de atención a Niños(as) y Jóvenes que recibieron servicios de los Especialistas de Trabajo Social, por Sexo. Al 31 de diciembre, 2021.	73
29	Registro de atención a Niños(as) y Jóvenes que recibieron servicios de los Especialistas de Trabajo Social, según Tipo de Centro de Atención. Al 31 de diciembre, 2021.	73

<b>Gráfica</b>	<b>Título</b>	<b>Página</b>
30	Registro de Estudiantes que recibieron servicios de los Especialistas de Consejería en Rehabilitación, por Centro de Atención Al 31 de diciembre de 2021	75
31	Registro de Estudiantes que recibieron servicios de los Especialistas de Consejería en Rehabilitación, por Sexo Al 31 de diciembre de 2021	75
32	Recopilación de datos sobre Indicadores de Dominio de Aprendizaje. Años 2017 – 2021.	77
33	Registro de Estudiantes que participan de los Servicios, Recursos y Apoyos en Centros Educativos, según Criterio de aprendizaje. Al 31 de diciembre, 2021.	79

## INTRODUCCIÓN

La Oficina de Planificación y el Departamento de Estadística presenta el compendio Estadístico 2021, el cual contiene en síntesis la información de los Servicios, Recursos y Apoyos en atención a las necesidades educativas en el proceso de inclusión y de sedes IPHE cuyo alcance fue de 16,078 estudiantes.

En este documento presentamos el compendio de cuadros y gráficos que indican la cobertura institucional a nivel nacional de los servicios y apoyos que, mediante docentes de educación especial, técnicos y médicos se desarrollan en el logro de una educación inclusiva en atención a la Diversidad.

Igualmente se presentan los resultados obtenidos de la aplicación de los indicadores en las Áreas de Dominio de Aprendizaje que comprende información sobre las competencias en logros de los aprendizajes del alumnado en las áreas de Lectura, Escritura, Matemáticas básicas, uso del Sistema Braille, Lengua de Señas, Orientación y Movilidad, Sistema de Comunicación Alternativo y Uso de tecnología de apoyo.

Para tal fin podemos decir que la estadística constituye uno de los Instrumento que sustenta la base de la planificación institucional, cuyo objetivo es identificar, articular y gestionar, de forma ordenada y sistemática, la información, con los componentes administrativos, necesarios para el cumplimiento del marco del Derecho de los niños y jóvenes que en materia educativa equiparen oportunidades, equidad e igualdad de condiciones, tal como lo monitorea la Agenda 2030, que como país signatario debemos alcanzar con una visión de Estado para que “Nadie se quede atrás”

Debido al aun para este año lectivo se mantuvo el confinamiento ante la pandemia de COVID-19, se mantuvieron los ajustes en la educación, como medidas de bioseguridad en los Centros Educativos para garantizar los servicios, recursos y apoyos a los 16,078 estudiantes, para los procesos de comunicación, acceso a los aprendizajes, desarrollo de habilidades y competencia.

## **Breve descripción de los resultados**

En este documento presentamos los cuadros y gráficos más relevantes de los Servicios, Recurso y Apoyos brindados a los estudiantes por el personal Docente, Técnico y Médico en Centros Educativos (IPHE Sedes, Escuelas Inclusivas) y otras instancias que requieran de nuestros servicios en la atención los niños(as) y jóvenes, según su condición de discapacidad.

En tal sentido para este año 2021, se brindó atención de Recursos, Servicios y Apoyos a 16,078 estudiantes a nivel nacional, en Centros Educativo Inclusivos, IPHE Sede, Instalaciones de Salud, entre otros, con la participación de 1,010 docentes.

Cabe destacar, que la atención de los estudiantes se dio en el 27% en IPHE Sedes y 73% en Inclusión; con 36% mujeres y 64% hombres y que el 80% proceden de áreas urbanas y el resto de áreas rurales e indígenas que equivale al 20%.

Nuestra cobertura de atención para este periodo escolar se dio en las 10 provincias y 3 Comarcas, de las cuales tuvimos presencia en 73 distritos y 216 corregimientos lo que representa el 89% y 32% respectivamente.

También podemos decir, que se ofrecieron servicios y atención en 421 centros educativos inclusivos y 131 instalaciones de salud, tales como: Centros de Salud, Policlínicas, Hospitales y otros; con 390 profesionales en la salud (Técnicos y Médicos).

Otro aspecto de atención que brindaron el personal Técnicos y Médicos durante el año 2021, fue la modalidad presencial con un 34% y 64% virtual. La distribución porcentual de las personas atendidas por sexo es 39% Mujeres y 61% Hombres.

Los Especialistas en el Servicio de Estimulación Temprana y Orientación Familiar su registro de atención y seguimiento fue del 64% y el 35% correspondieron a las atenciones por primera vez, también se realizó la captación a madres con nacimientos de Alto Riesgo, de los cuales el 8.20% representan a madres en edades menores de 18 años.

**Servicios, Recursos y Apoyos**  
**Año Lectivo 2021**

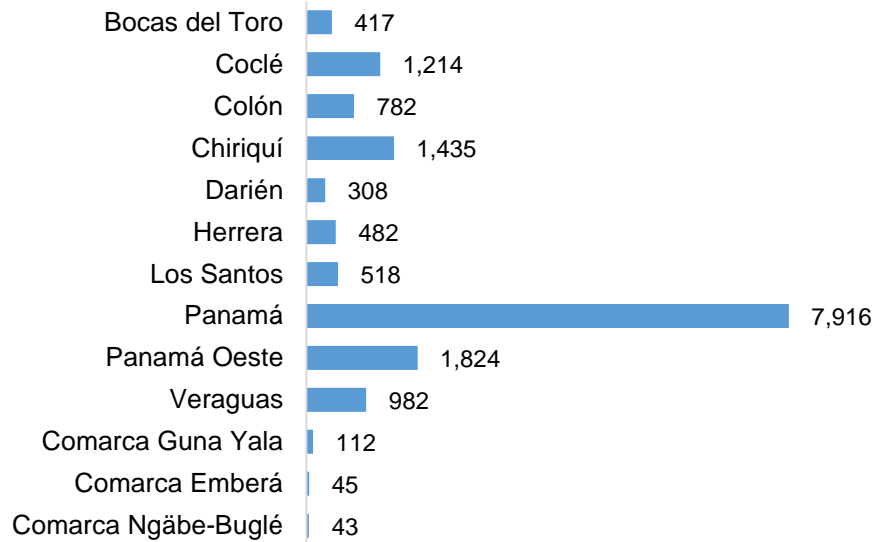
**Cuadro No. 1**  
**Estudiantes que recibieron Servicios, Recursos y Apoyos en Centros**  
**Educativos, según Provincia y Comarca**  
**Al 31 de diciembre, 2021**

Provincia y Comarca	Total	Tipo de Centro	
		Inclusión	IPHE Sede
<b>Total</b>	<b>16,078</b>	<b>11,729</b>	<b>4,349</b>
Bocas del Toro	417	417	-
Coclé	1,214	651	563
Colón	782	516	266
Chiriquí	1,435	1,276	159
Darién	308	236	72
Herrera	482	325	157
Los Santos	518	355	163
Panamá	7,916	5,966	1,950
Panamá Oeste	1,824	1,191	633
Veraguas	982	620	362
Comarca Guna Yala	112	88	24
Comarca Emberá	45	45	-
Comarca Ngäbe-Buglé	43	43	-

Fuente: Departamento de Estadística, IPHE.

**Gráfica No. 1**  
**Instituto Panameño de Habilitación Especial**  
**Estudiantes que recibieron Servicios, Recursos y Apoyos en**  
**Centros Educativo, según Provincia y Comarca**  
**Al 31 de diciembre, 2021**

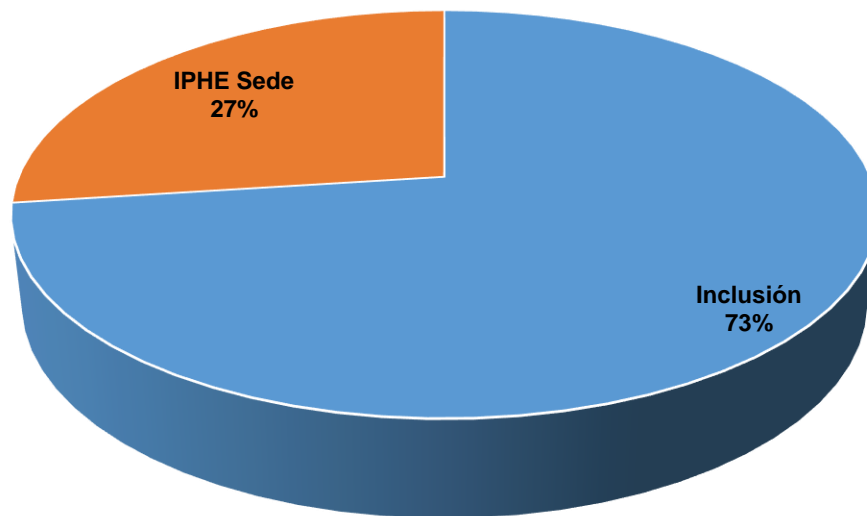
**Total: 16,078**



Fuente: Departamento de Estadística, IPHE.

**Gráfica No. 2**  
**Instituto Panameño de Habilitación Especial**  
**Estudiantes que recibieron Servicios, Recursos y Apoyos en**  
**Centros Educativos, según Tipo de Centro**  
**Al 31 de diciembre, 2021**

**Total: 16,078**



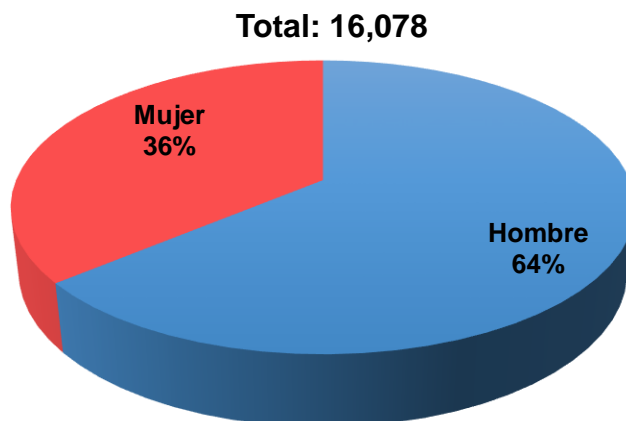
Fuente: Departamento de Estadística, IPHE.

**Cuadro No. 2**  
**Estudiantes que recibieron Servicios, Recursos y Apoyos en Centros Educativos, por**  
**Sexo, según Provincia y Comarca**  
**Al 31 de diciembre, 2021**

Provincia y Comarca	Total	Sexo	
		Hombre	Mujer
<b>Total</b>	<b>16,078</b>	<b>10,279</b>	<b>5,799</b>
Bocas del Toro	417	248	169
Coclé	1,214	771	443
Colón	782	540	242
Chiriquí	1,435	851	584
Darién	308	206	102
Herrera	482	335	147
Los Santos	518	352	166
Panamá	7,916	5,055	2,861
Panamá Oeste	1,824	1,175	649
Veraguas	982	641	341
Comarca Guna Yala	112	63	49
Comarca Emberá	45	22	23
Comarca Ngäbe-Buglé	43	20	23

Fuente: Departamento de Estadística, IPHE.

**Gráfica No. 3**  
**Instituto Panameño de Habilitación Especial**  
**Estudiantes que recibieron Servicios, Recursos y Apoyos en**  
**Centros Educativos, según Sexo**  
**Al 31 de diciembre, 2021**



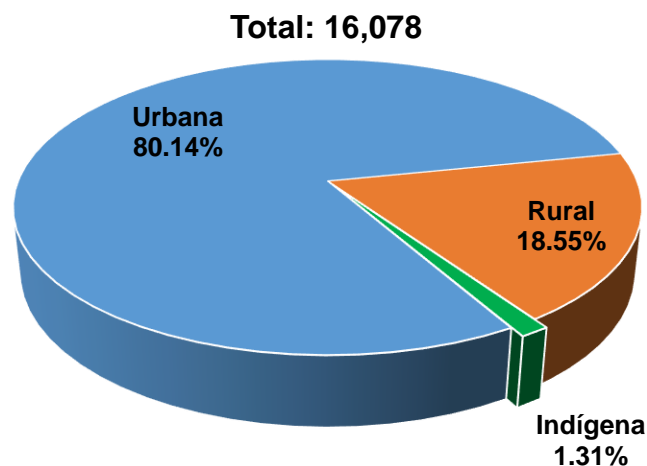
Fuente: Departamento de Estadística,

**Cuadro No. 3**  
**Estudiantes que recibieron Servicios, Recursos y Apoyos en Centros Educativos,**  
**por Área de Procedencia, según Provincia y Comarca**  
**Al 31 de diciembre, 2021**

Provincia y Comarca	Total	Área de Procedencia		
		Urbana	Rural	Indígena
<b>Total</b>	<b>16,078</b>	<b>12,885</b>	<b>2,982</b>	<b>211</b>
Bocas del Toro	417	235	182	-
Coclé	1,214	765	445	4
Colón	782	687	95	-
Chiriquí	1,435	918	514	3
Darién	308	136	171	1
Herrera	482	326	156	-
Los Santos	518	159	359	-
Panamá	7,916	7,634	281	1
Panamá Oeste	1,824	1,511	312	1
Veraguas	982	514	467	1
Comarca Guna Yala	112	-	-	112
Comarca Emberá	45	-	-	45
Comarca Ngäbe-Buglé	43	-	-	43

Fuente: Departamento de Estadística, IPHE.

**Gráfica No. 4**  
**Instituto Panameño de Habilitación Especial**  
**Estudiantes que recibieron Servicios, Recursos y Apoyos en Centros**  
**Educativos, según Área de Procedencia**  
**Al 31 de diciembre, 2021**



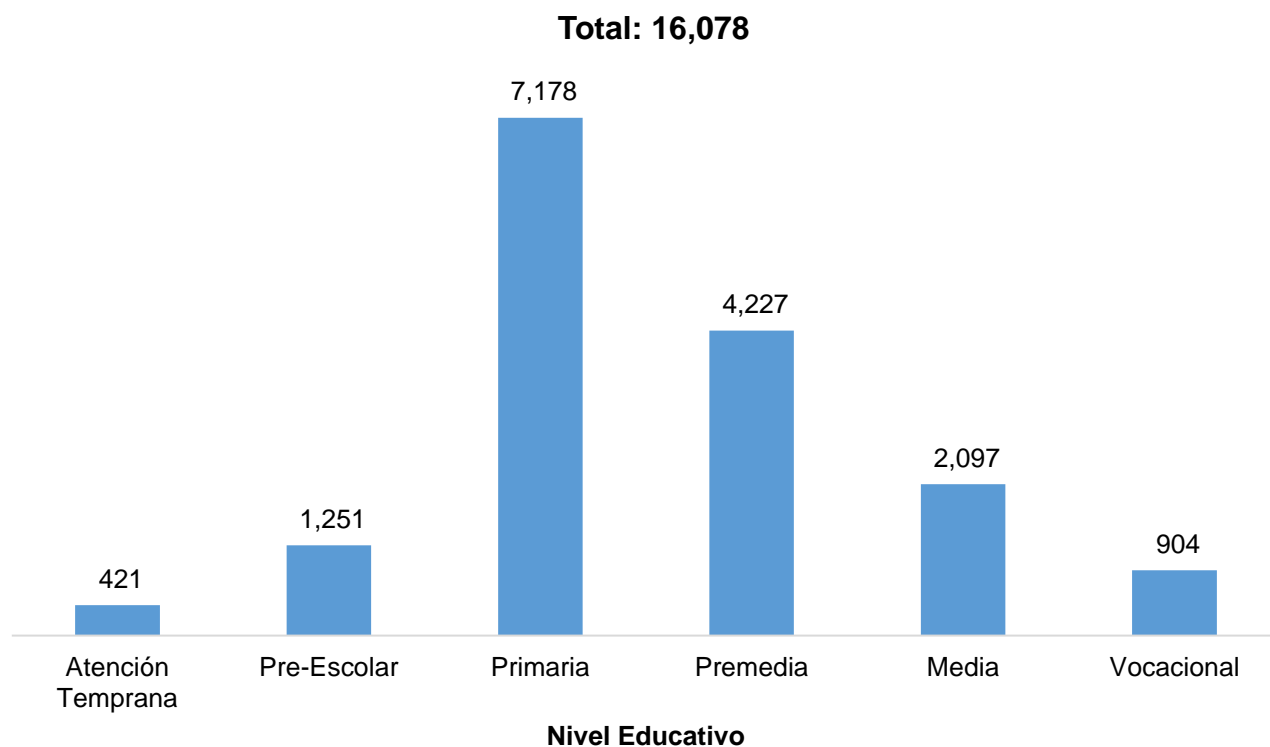
Fuente: Departamento de Estadística, IPHE.

**Cuadro No. 4**  
**Estudiantes que recibieron Servicios, Recursos y Apoyos en Centros Educativos,**  
**por Nivel Educativo, según Provincia y Comarca**  
**Al 31 de diciembre, 2021**

Provincia y Comarca	Total	Nivel Educativo						Media	Vocacional
		Atención Temprana	Pre-Escolar	Primaria	Premedia	Media	Vocacional		
<b>Total</b>	<b>16,078</b>	<b>421</b>	<b>1,251</b>	<b>7,178</b>	<b>4,227</b>	<b>2,097</b>	<b>904</b>		
Bocas del Toro	417	2	45	152	73	145	-		
Coclé	1,214	11	91	536	324	185	67		
Colón	782	17	64	350	213	88	50		
Chiriquí	1,435	75	157	725	272	181	25		
Darién	308	3	25	169	73	24	14		
Herrera	482	15	45	220	109	29	64		
Los Santos	518	24	66	272	82	29	45		
Panamá	7,916	227	614	3,468	2,242	899	466		
Panamá Oeste	1,824	23	104	822	481	231	163		
Veraguas	982	-	39	346	310	277	10		
Comarca Guna Yala	112	24	-	48	31	9	-		
Comarca Emberá	45	-	-	33	12	-	-		
Comarca Ngäbe-Buglé	43	-	1	37	5	-	-		

Fuente: Departamento de Estadística, IPHE.

**Gráfica No. 5**  
**Instituto Panameño de Habilitación Especial**  
**Estudiantes que recibieron Servicios, Recursos y Apoyos en**  
**Centros Educativos, por Nivel Educativo**  
**Al 31 de diciembre, 2021**



Fuente: Departamento de Estadística, IPHE.

**Cuadro No. 5**  
**Estudiantes que Recibieron Servicios, Recursos y Apoyos en Centros Educativos, por Intervalo de**  
**Edad, según Provincia y Comarca y Nivel Educativo**  
**Al 31 de diciembre, 2021**

Provincia y Comarca / Nivel Educativo	Total	Intervalo de Edad							No Especificado
		0-4	5-9	10-14	15-19	20-24	25-29	30 y más	
<b>Total</b>	<b>16,078</b>	<b>980</b>	<b>4,017</b>	<b>6,920</b>	<b>4,031</b>	<b>110</b>	<b>5</b>	<b>14</b>	<b>1</b>
<b>Bocas del Toro</b>	<b>417</b>	<b>25</b>	<b>90</b>	<b>125</b>	<b>175</b>	<b>2</b>	-	-	-
Atención Temprana	2	2	-	-	-	-	-	-	-
Pre-Escolar	45	23	22	-	-	-	-	-	-
Primaria	152	-	68	83	1	-	-	-	-
Premedia	73	-	-	42	31	-	-	-	-
Media	145	-	-	-	143	2	-	-	-
<b>Coclé</b>	<b>1,214</b>	<b>58</b>	<b>294</b>	<b>511</b>	<b>344</b>	<b>7</b>	-	-	-
Atención Temprana	11	11	-	-	-	-	-	-	-
Pre-Escolar	91	47	44	-	-	-	-	-	-
Primaria	536	-	250	284	2	-	-	-	-
Premedia	324	-	-	221	103	-	-	-	-
Media	185	-	-	6	175	4	-	-	-
Vocacional	67	-	-	-	64	3	-	-	-
<b>Colón</b>	<b>782</b>	<b>33</b>	<b>219</b>	<b>333</b>	<b>193</b>	<b>4</b>	-	-	-
Atención Temprana	17	17	-	-	-	-	-	-	-
Pre-Escolar	64	16	48	-	-	-	-	-	-
Primaria	350	-	171	176	3	-	-	-	-
Premedia	213	-	-	155	58	-	-	-	-
Media	88	-	-	-	86	2	-	-	-
Vocacional	50	-	-	2	46	2	-	-	-
<b>Chiriquí</b>	<b>1,435</b>	<b>130</b>	<b>424</b>	<b>595</b>	<b>263</b>	<b>23</b>	-	-	-
Atención Temprana	75	75	-	-	-	-	-	-	-
Pre-Escolar	157	55	102	-	-	-	-	-	-
Primaria	725	-	322	397	6	-	-	-	-
Premedia	272	-	-	195	77	-	-	-	-
Media	181	-	-	3	163	15	-	-	-
Vocacional	25	-	-	-	17	8	-	-	-
<b>Darién</b>	<b>308</b>	<b>19</b>	<b>68</b>	<b>147</b>	<b>69</b>	<b>5</b>	-	-	-
Atención Temprana	3	3	-	-	-	-	-	-	-
Pre-Escolar	25	16	9	-	-	-	-	-	-
Primaria	169	-	59	98	12	-	-	-	-
Premedia	73	-	-	48	25	-	-	-	-
Media	24	-	-	-	20	4	-	-	-
Vocacional	14	-	-	1	12	1	-	-	-

**Cuadro No. 5 (continuación)**  
**Estudiantes que Recibieron Servicios, Recursos y Apoyos en Centros Educativos, por Intervalo de**  
**Edad, según Provincia y Comarca y Nivel Educativo**  
**Al 31 de diciembre, 2021**

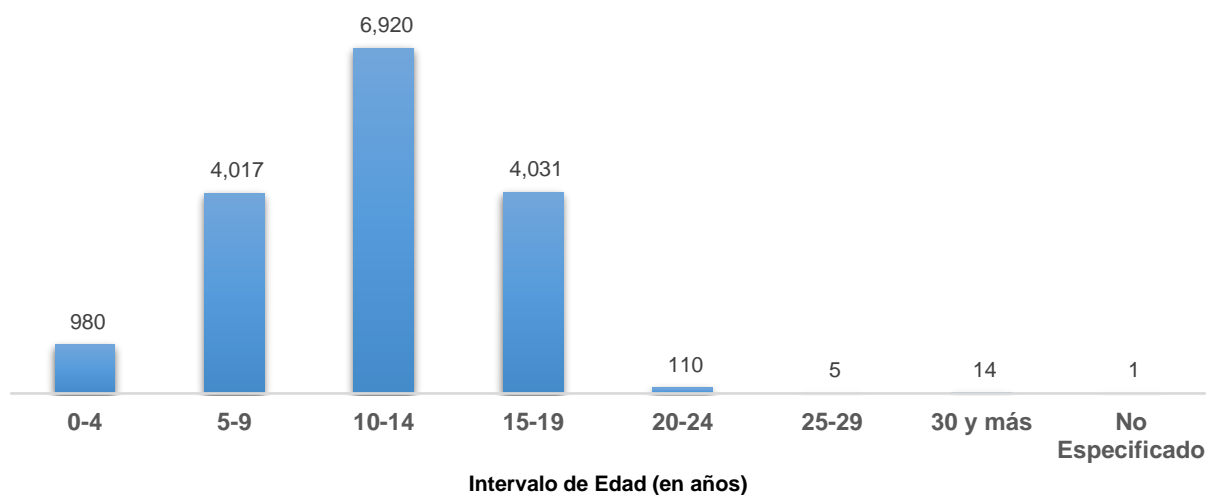
Provincia y Comarca / Nivel Educativo	Total	Intervalo de Edad							
		0-4	5-9	10-14	15-19	20-24	25-29	30 y más	No Especificado
<b>Herrera</b>	<b>482</b>	<b>38</b>	<b>144</b>	<b>182</b>	<b>117</b>	<b>1</b>	-	-	-
Atención Temprana	15	15	-	-	-	-	-	-	-
Pre-Escolar	45	23	22	-	-	-	-	-	-
Primaria	220	-	122	97	1	-	-	-	-
Premedia	109	-	-	84	25	-	-	-	-
Media	29	-	-	1	28	-	-	-	-
Vocacional	64	-	-	-	63	1	-	-	-
<b>Los Santos</b>	<b>518</b>	<b>44</b>	<b>205</b>	<b>172</b>	<b>84</b>	<b>13</b>	-	-	-
Atención Temprana	24	24	-	-	-	-	-	-	-
Pre-Escolar	66	20	46	-	-	-	-	-	-
Primaria	272	-	159	111	2	-	-	-	-
Premedia	82	-	-	60	22	-	-	-	-
Media	29	-	-	1	24	4	-	-	-
Vocacional	45	-	-	-	36	9	-	-	-
<b>Panamá</b>	<b>7,916</b>	<b>532</b>	<b>1,914</b>	<b>3,531</b>	<b>1,879</b>	<b>41</b>	<b>4</b>	<b>14</b>	<b>1</b>
Atención Temprana	227	227	-	-	-	-	-	-	-
Pre-Escolar	614	305	309	-	-	-	-	-	-
Primaria	3,468	-	1,605	1,851	11	-	-	-	1
Premedia	2,242	-	-	1,647	592	3	-	-	-
Media	899	-	-	21	854	23	1	-	-
Vocacional	466	-	-	12	422	15	3	14	-
<b>Panamá Oeste</b>	<b>1,824</b>	<b>66</b>	<b>432</b>	<b>805</b>	<b>516</b>	<b>5</b>	-	-	-
Atención Temprana	23	23	-	-	-	-	-	-	-
Pre-Escolar	104	43	61	-	-	-	-	-	-
Primaria	822	-	371	447	4	-	-	-	-
Premedia	481	-	-	351	130	-	-	-	-
Media	231	-	-	4	225	2	-	-	-
Vocacional	163	-	-	3	157	3	-	-	-
<b>Veraguas</b>	<b>982</b>	<b>10</b>	<b>196</b>	<b>407</b>	<b>359</b>	<b>9</b>	<b>1</b>	-	-
Pre-Escolar	39	10	29	-	-	-	-	-	-
Primaria	346	-	167	177	2	-	-	-	-
Premedia	310	-	-	228	82	-	-	-	-
Media	277	-	-	2	266	8	1	-	-
Vocacional	10	-	-	-	9	1	-	-	-

**Cuadro No. 5 (continuación)**  
**Estudiantes que Recibieron Servicios, Recursos y Apoyos en Centros Educativos, por Intervalo de Edad, según Provincia y Comarca y Nivel Educativo**  
**Al 31 de diciembre, 2021**

Provincia y Comarca / Nivel Educativo	Total	Intervalo de Edad							
		0-4	5-9	10-14	15-19	20-24	25-29	30 y más	No Especificado
<b>Comarca Guna Yala</b>	<b>112</b>	<b>24</b>	<b>8</b>	<b>58</b>	<b>22</b>	-	-	-	-
Atención Temprana	24	24	-	-	-	-	-	-	-
Primaria	48	-	8	39	1	-	-	-	-
Premedia	31	-	-	19	12	-	-	-	-
Media	9	-	-	-	9	-	-	-	-
<b>Comarca Emberá</b>	<b>45</b>	-	<b>13</b>	<b>26</b>	<b>6</b>	-	-	-	-
Primaria	33	-	13	19	1	-	-	-	-
Premedia	12	-	-	7	5	-	-	-	-
<b>Comarca Ngäbe-Buglé</b>	<b>43</b>	<b>1</b>	<b>10</b>	<b>28</b>	<b>4</b>	-	-	-	-
Pre-Escolar	1	1	-	-	-	-	-	-	-
Primaria	37	-	10	26	1	-	-	-	-
Premedia	5	-	-	2	3	-	-	-	-

Fuente: Departamento de Estadística, IPHE.

**Gráfica No. 6**  
**Instituto Panameño de Habilitación Especial**  
**Estudiantes que recibieron Servicios, Recursos y Apoyos en**  
**Centros Educativos, por Intervalo de Edad**  
**Al 31 de diciembre, 2021**  
**Total: 16,078**



Fuente: Departamento de Estadística, IPHE.

**Cuadro No. 6**  
**Estudiantes que reciben formación académica de Bachiller en Centros Educativos, por Nivel Media y**  
**Vocacional, según Provincia y Comarca**  
**Al 31 de diciembre, 2021**

Provincia y Comarca / Bachiller	Total	Nivel Educativo	
		Media	Vocacional
<b>Total</b>	<b>2,978</b>	<b>2,097</b>	<b>881</b>
<b>Bocas del Toro</b>	<b>145</b>	<b>145</b>	<b>-</b>
Vocacional Especial	19	19	-
Carrera Técnica Intermedia	86	86	-
Bachiller en Comercio	23	23	-
Bachiller en Informática	1	1	-
Bachiller Industrial	1	1	-
Bachiller Autotrónica	3	3	-
No Especificado	12	12	-
<b>Coclé</b>	<b>252</b>	<b>185</b>	<b>67</b>
Vocacional Especial	29	29	-
Carrera Técnica Intermedia	145	80	65
Bachiller en Ciencias	6	6	-
Bachiller en Comercio	11	11	-
Bachiller en Letras	5	5	-
Bachiller en Informática	3	3	-
Bachiller en Turismo	10	10	-
Bachiller en Servicios y Gestión Institucional	1	1	-
No Especificado	42	40	2
<b>Colón</b>	<b>136</b>	<b>88</b>	<b>48</b>
Vocacional Especial	12	1	11
Bachiller en Comercio	3	3	-
No Especificado	121	84	37
<b>Chiriquí</b>	<b>206</b>	<b>181</b>	<b>25</b>
Carrera Técnica Intermedia	98	73	25
Bachiller en Ciencias	4	4	-
Bachiller en Comercio	6	6	-
Bachiller en Letras	7	7	-
Bachiller en Informática	15	15	-
Bachiller en Humanística	1	1	-
Bachiller en Turismo	4	4	-
Bachiller en Servicios y Gestión Institucional	2	2	-
No Especificado	69	69	-
<b>Darién</b>	<b>38</b>	<b>24</b>	<b>14</b>
Vocacional Especial	34	20	14
Bachiller en Comercio	1	1	-
No Especificado	3	3	-

**Cuadro No. 6 (continuación)**  
**Estudiantes que reciben formación académica de Bachiller en Centros Educativos, por**  
**Nivel Media y Vocacional, según Provincia y Comarca**  
**Al 31 de diciembre, 2021**

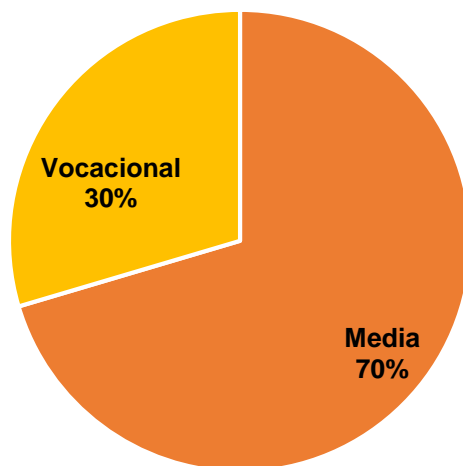
Provincia y Comarca / Bachiller	Total	Nivel Educativo	
		Media	Vocacional
<b>Herrera</b>	<b>93</b>	<b>29</b>	<b>64</b>
Vocacional Especial	44	-	44
Carrera Técnica Intermedia	33	13	20
Bachiller en Comercio	4	4	-
Bachiller en Turismo	1	1	-
No Especificado	11	11	-
<b>Los Santos</b>	<b>74</b>	<b>29</b>	<b>45</b>
Vocacional Especial	8	8	-
Carrera Técnica Intermedia	32	-	32
Bachiller en Informática	1	1	-
Bachiller en Servicios y Gestión Institucional	1	1	-
Bachiller Autotrónica	1	1	-
Segundo Ciclo Industrial	5	5	-
No Especificado	26	13	13
<b>Panamá</b>	<b>1,344</b>	<b>899</b>	<b>445</b>
Vocacional Especial	171	58	113
Carrera Técnica Intermedia	515	285	230
Bachiller en Ciencias	5	5	-
Bachiller en Comercio	160	160	-
Bachiller en Letras	1	1	-
Bachiller en Informática	1	1	-
Bachiller en Humanística	30	30	-
Bachiller Industrial	2	2	-
Bachiller en Turismo	29	29	-
Bachiller Autotrónica	1	1	-
Segundo Ciclo Industrial	8	8	-
No Especificado	421	319	102
<b>Panamá Oeste</b>	<b>394</b>	<b>231</b>	<b>163</b>
Vocacional Especial	65	50	15
Carrera Técnica Intermedia	196	76	120
Bachiller en Comercio	2	2	-
Bachiller en Humanística	3	3	-
Bachiller Industrial	1	1	-
Bachiller en Turismo	3	3	-
Segundo Ciclo Industrial	17	5	12
No Especificado	107	91	16

**Cuadro No. 6 (continuación)**  
**Estudiantes que reciben formación académica de Bachiller en Centros Educativos, por Nivel Media y Vocacional, según Provincia y Comarca**  
**Al 31 de diciembre, 2021**

Provincia y Comarca / Bachiller	Total	Nivel Educativo	
		Media	Vocacional
<b>Veraguas</b>	<b>287</b>	<b>277</b>	<b>10</b>
Vocacional Especial	10	-	10
Carrera Técnica Intermedia	39	39	-
No Especificado	238	238	-
<b>Comarca Guna Yala</b>	<b>9</b>	<b>9</b>	<b>-</b>
Bachiller en Ciencias	9	9	-

Fuente: Departamento de Estadística, IPHE.

**Gráfica No. 7**  
**Instituto Panameño de Habilitación Especial**  
**Estudiantes que reciben formación académica de Bachiller en**  
**Centros Educativos, por Nivel Media y Vocacional**  
**Al 31 de diciembre, 2021**



Fuente: Departamento de Estadística, IPHE.

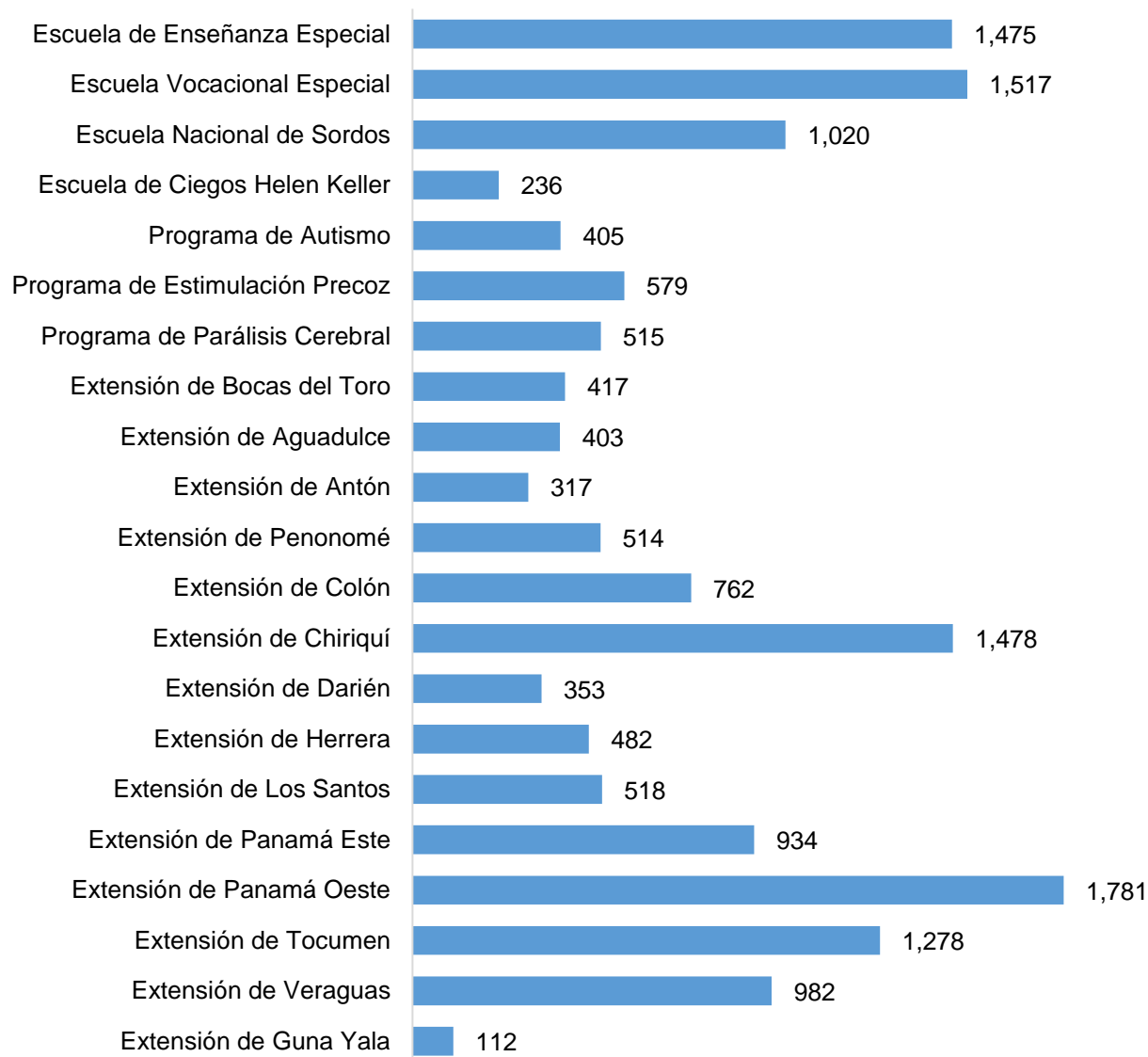
**Cuadro No. 7**  
**Estudiantes que recibieron Servicios, Recursos y Apoyos en Centros Educativos, según**  
**Coordinación de Escuela, Programa y Extensión**  
**Al 31 de diciembre, 2021**

Escuela, Programa y Extensión	Total	Tipo de Centro	
		Inclusión	IPHE Sede
<b>Total</b>	<b>16,078</b>	<b>11,729</b>	<b>4,349</b>
Escuela de Enseñanza Especial	1,475	1,475	-
Escuela Vocacional Especial	1,517	606	911
Escuela Nacional de Sordos	1,020	988	32
Escuela de Ciegos Helen Keller	236	147	89
Programa de Autismo	405	289	116
Programa de Estimulación Precoz	579	361	218
Programa de Parálisis Cerebral	515	344	171
Extensión de Bocas del Toro	417	417	-
Extensión de Aguadulce	403	235	168
Extensión de Antón	317	158	159
Extensión de Penonomé	514	278	236
Extensión de Colón	762	496	266
Extensión de Chiriquí	1,478	1,319	159
Extensión de Darién	353	281	72
Extensión de Herrera	482	325	157
Extensión de Los Santos	518	355	163
Extensión de Panamá Este	934	839	95
Extensión de Panamá Oeste	1,781	1,148	633
Extensión de Tocumen	1,278	960	318
Extensión de Veraguas	982	620	362
Extensión de Guna Yala	112	88	24

Fuente: Departamento de Estadística, IPHE.

**Gráfica No. 8**  
**Instituto Panameño de Habilitación Especial**  
**Estudiantes que Reciben Servicios, Recursos y Apoyos según Coordinación de**  
**Escuela, Programa y Extensión**  
**Al 31 de diciembre, 2021**

**Total: 16,078**



Fuente: Departamento de Estadística, IPHE.

**Cuadro No. 8**  
**Estudiantes que recibieron Servicios, Recursos y Apoyos en Centros Educativos, por**  
**Sexo, según Condición de Discapacidad**  
**Al 31 de diciembre, 2021**

Condición de Discapacidad	Total	Sexo	
		Hombre	Mujer
<b>Total</b>	<b>16,078</b>	<b>10,279</b>	<b>5,799</b>
Discapacidad intelectual	9,920	6,260	3,660
Discapacidad auditiva	484	213	271
Discapacidad visual	232	136	96
Trastornos neuromotores	1,016	594	422
Trastornos generalizados del desarrollo	1,527	1,248	279
Discapacidades múltiples	275	151	124
Trastornos específicos del desarrollo	504	334	170
Niño(a) en riesgo biológico	144	90	54
Condición sin definir	399	245	154
Otras Condiciones o Discapacidades	678	411	267
<i>Apoyo a las Necesidades Educativas</i>	<i>899</i>	<i>597</i>	<i>302</i>

Fuente: Departamento de Estadística, IPHE.

**Gráfica No. 9**  
**Instituto Panameño de Habilitación Especial**  
**Estudiantes que reciben Servicios, Recursos y Apoyos en Centros**  
**Educativos, por Condición de Discapacidad**  
**A l 31 de diciembre, 2021**



Fuente: Departamento de Estadística, IPHE.

## **Servicios Técnicos y Médicos**

**Cuadro No. 9**  
**Registro de Niños(as) en atención temprana que recibieron Servicios de los Especialistas Estimulación Temprana y Orientación Familiar, por Sexo, según Provincia y Tipo de Centro de Atención**  
**Al 31 de diciembre, 2021**

Provincia y Comarca / Centro de Atención	Total	Sexo	
		Hombre	Mujer
<b>Total</b>	<b>53,243</b>	<b>28,207</b>	<b>25,036</b>
<b>Bocas del Toro</b>	<b>2,299</b>	<b>1,216</b>	<b>1,083</b>
<i>Instalación de Salud</i>	2,274	1,191	1,083
Centro de Salud de Rambala	540	280	260
Centro de Salud La Mesa	510	269	241
Centro de Salud Las 60 (Antonio Preciado)	461	261	200
Centro de Salud El Silencio	331	153	178
MINSA CAPSI Finca 30	397	207	190
Puesto de Salud Barranco Adentro	35	21	14
<i>Otra Institución</i>	25	25	-
Nutre Hogar Changuinola	25	25	-
<b>Coclé</b>	<b>4,780</b>	<b>2,429</b>	<b>2,351</b>
<i>Instalación de Salud</i>	4,780	2,429	2,351
Centro de Salud de Olá	564	293	271
Centro de Salud de Toabré	40	19	21
Centro de Salud de Penonomé	514	292	222
Centro de Salud La Loma	159	72	87
Centro de Salud Pozo Azul	370	196	174
Centro de Salud El Cristo	119	60	59
Centro de Salud de Jagüito	455	231	224
Centro de Salud Chiguirí Arriba	592	259	333
Centro de Salud Materno Infantil Antón	617	327	290
Centro de Salud Materno Infantil El Valle	883	452	431
Centro de Salud La Pintada	454	220	234
Centro de Salud de Río Hato	13	8	5
<b>Colón</b>	<b>2,898</b>	<b>1,523</b>	<b>1,375</b>
<i>IPHE Sede</i>	243	136	107
CAIPI Extensión Colón	243	136	107
<i>Instalación de Salud</i>	2,655	1,387	1,268
Centro de Salud Palmas Bellas (Miguel A. Vargas)	903	485	418
Policentro Juan Antonio Núñez	526	280	246
Centro de Salud Buena Vista (Henry Simmons)	945	482	463
Sub Centro María Chiquita	237	127	110
Centro de Salud Miguel de la Borda	44	13	31

**Cuadro No. 9 (continuación)**  
**Registro de Niños(as) en atención temprana que recibieron Servicios de los Especialistas Estimulación Temprana y Orientación Familiar, por Sexo, según Provincia y Tipo de Centro de Atención**  
**Al 31 de diciembre, 2021**

Provincia y Comarca / Centro de Atención	Total	Sexo	
		Hombre	Mujer
<b>Chiriquí</b>	<b>8,069</b>	<b>4,195</b>	<b>3,874</b>
<i>Inclusión</i>	335	189	146
CAIPI Volcán	335	189	146
<i>Instalación de Salud</i>	7,734	4,006	3,728
Centro de Salud Potrerillo Abajo	483	268	215
Centro de Salud de Boquete	113	66	47
Policentro San José (Barrio San José)	744	360	384
Hospital José Domingo de Obaldía (Materno Infantil)	744	431	313
Centro de Salud de Gualaca	559	255	304
Centro de Salud San Lorenzo	962	476	486
Centro de Salud de Remedios	301	173	128
Centro de Salud Tolé	550	266	284
Centro de Salud San Mateo	115	47	68
Centro de Salud La Estrella	97	56	41
Centro de Salud Las Lomas	400	228	172
Centro de Salud de Volcán	59	33	26
Centro de Salud Barrio Bolívar	673	391	282
Centro de Salud San Cristóbal	910	452	458
Centro de Salud las Lajas	141	76	65
Centro de Salud de Volcán	35	21	14
Centro de Salud Aserrío	234	117	117
Centro de Salud de Bugaba	18	9	9
Policentro de Puerto Armuelles	60	32	28
Hospital General Oriente Chiriquí	536	249	287
<b>Darién</b>	<b>3,196</b>	<b>1,711</b>	<b>1,485</b>
<i>Inclusión</i>	269	132	137
CAIPI Puerto Lara	269	132	137
<i>Instalación de Salud</i>	2,927	1,579	1,348
Centro Materno infantil Metetí	1,018	549	469
Centro de Salud Materno Infantil Santa Fe	368	214	154
Hospital Manuel A. Nieto (Materno Infantil)	1,541	816	725
<b>Herrera</b>	<b>3,285</b>	<b>1,765</b>	<b>1,520</b>
<i>IPHE Sede</i>	173	118	55
Extensión Herrera (Luz y Alegría)	173	118	55
<i>Instalación de Salud</i>	3,112	1,647	1,465
Centro de Salud Chitré	513	302	211
Centro de Salud La Arena	475	241	234
MINSA CAPSI OCÚ	1,425	693	732
Centro de Salud Llano Bonito	260	154	106
Centro de Salud Las Minas	172	119	53
Centro de Salud Santa María	267	138	129

**Cuadro No. 9 (continuación)**  
**Registro de Niños(as) en atención temprana que recibieron Servicios de los Especialistas Estimulación Temprana y Orientación Familiar, por Sexo, según Provincia y Tipo de Centro de Atención**  
**Al 31 de diciembre, 2021**

Provincia y Comarca / Centro de Atención	Total	Sexo	
		Hombre	Mujer
<b>Los Santos</b>	<b>2,558</b>	<b>1,428</b>	<b>1,130</b>
<i>IPHE Sede</i>	97	61	36
Módulo La Villa de los Santos	97	61	36
<i>Instalación de Salud</i>	2,273	1,287	986
Hospital Rural de Tonosí	1,122	661	461
MINSA CAPSI Las Tablas	1,151	626	525
<i>Otra Institución</i>	188	80	108
Nutre Hogar Los Santos	188	80	108
<b>Panamá</b>	<b>11,267</b>	<b>6,235</b>	<b>5,032</b>
<i>IPHE Sede</i>	337	250	87
Escuela Nacional de Ciegos Helen Keller	28	25	3
Programa de Estimulación Precoz	263	193	70
Módulo Chepo (Panamá Este)	46	32	14
<i>Inclusión</i>	72	51	21
C.E.B.G. Piriati Emberá	72	51	21
<i>Instalación de Salud</i>	10,858	5,934	4,924
Hospital Regional de Chepo	106	70	36
Centro de Salud de Tocumen	214	121	93
Policlínica de Parque Lefevre	356	196	160
Centro de Salud Cerro Batea	1,288	733	555
Hospital del Niño	1,758	996	762
Centro de Salud 24 de Diciembre	537	295	242
Centro de Salud Amelia Denis de Icaza	459	313	146
Centro de Salud de Santa Ana	671	379	292
Centro de Salud de Alcalde Díaz	864	427	437
Centro de Salud Torrijos Carter	667	375	292
MINSA-CAPSI Las Garzas	83	44	39
Centro de Salud de Río Abajo	66	34	32
Centro de Salud de Pueblo Nuevo	64	41	23
Hospital Integrado San Miguel Arcángel	222	121	101
Sub Centro de Salud de Agua Buena	310	155	155
MINSA CAPSI Tortí	70	39	31
Centro de Salud de Curundú	61	26	35
Centro de Salud Calidonia (Emiliano Ponce)	442	181	261
Centro de Salud de Paraíso	83	44	39
Centro de Salud Nuevo Veranillo	858	451	407
Policentro de Juan Díaz Heraclio Barleta Bustamante	1,107	579	528
Centro de Salud de Chilibre	17	9	8
Centro de Salud Margarita	200	105	95
Centro de Salud de Pedregal	191	114	77
Centro de Salud Las Mañanitas	135	69	66
Centro de Salud de El Chorrillo	29	17	12

**Cuadro No. 9 (continuación)**

**Registro de Niños(as) en atención temprana que recibieron Servicios de los Especialistas Estimulación Temprana y Orientación Familiar, por Sexo, según Provincia y Tipo de Centro de Atención  
Al 31 de diciembre, 2021**

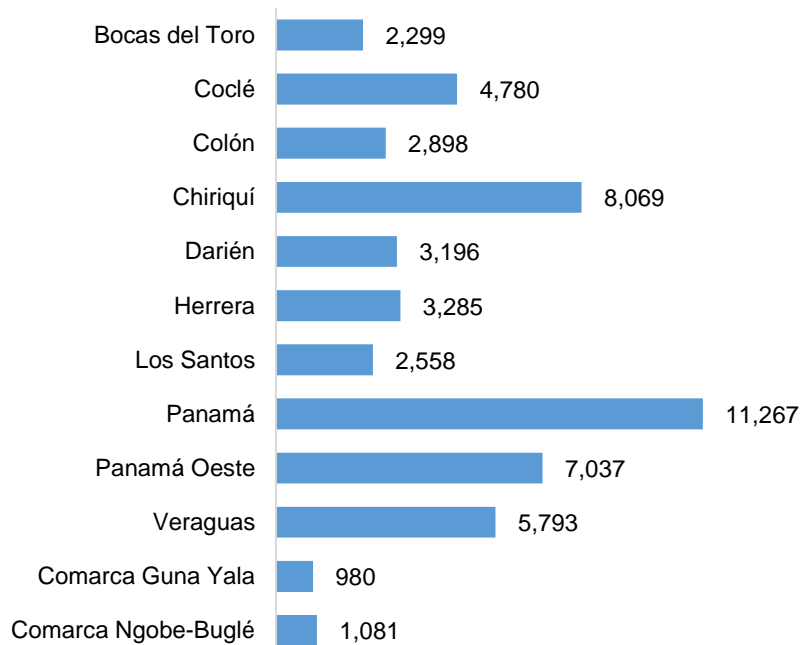
Provincia y Comarca / Centro de Atención	Total	Sexo	
		Hombre	Mujer
<b>Panamá Oeste</b>	<b>7,037</b>	<b>3,548</b>	<b>3,489</b>
<i>Instalación de Salud</i>	7,037	3,548	3,489
Centro de Salud de Veracruz	545	291	254
Centro de Salud de Capira	556	274	282
Centro de Salud de Lídice	638	286	352
Centro de Salud de Chame	596	306	290
Centro de Salud Puerto Caimito	1,452	737	715
Centro de Salud Miguel Marañón Sayaguez	972	485	487
Centro de Salud Nuevo Arraiján (Artemio Jaén)	693	355	338
Centro de Salud San Carlos	307	171	136
Centro de Salud Altos de San Francisco	733	392	341
MINSA-CAPSI El Coco (Magaly E. Ruíz)	509	228	281
Sub Centro de Salud El Higo	36	23	13
<b>Veraguas</b>	<b>5,793</b>	<b>3,165</b>	<b>2,628</b>
<i>IPHE Sede</i>	522	309	213
Extensión Veraguas	412	249	163
Módulo de Soná	110	60	50
<i>Inclusión</i>	32	20	12
C.E.B.G. de Atalaya	32	20	12
<i>Instalación de Salud</i>	5,192	2,804	2,388
Centro de Salud Calobre	388	194	194
Centro de Salud de Montijo	449	253	196
Centro de Salud de San Francisco	834	448	386
Centro de Salud de Santa Fé	74	34	40
Centro de Salud La Mesa	460	243	217
Centro de Salud Los Ruices	353	174	179
Centro de Salud Río de Jesús	322	178	144
MINSA CAPSI La Mata	762	467	295
Centro de Salud Las Palmas	492	254	238
Centro de Salud Mariato	40	25	15
Centro de Salud Ponuga	155	98	57
Hospital San Francisco de Javier	3	-	3
Hospital Luis "Chicho" Fábrega	443	219	224
Centro de Salud de Santiago	166	88	78
Centro de Salud Canto del Llano	251	129	122
<i>Otra Institución</i>	47	32	15
Nutre Hogar Santiago	47	32	15

**Cuadro No. 9 (continuación)**  
**Registro de Niños(as) en atención temprana que recibieron Servicios de los Especialistas Estimulación Temprana y Orientación Familiar, por Sexo, según Provincia y Tipo de Centro de Atención**  
**Al 31 de diciembre, 2021**

Provincia y Comarca / Centro de Atención	Total	Sexo	
		Hombre	Mujer
<b>Comarca Guna Yala</b>	<b>980</b>	<b>454</b>	<b>526</b>
<i>Instalación de Salud</i>	980	454	526
Centro de Salud de Ustupu	505	220	285
Centro de Salud Teresa López Narganá	475	234	241
<b>Comarca Ngäbe-Buglé</b>	<b>1,081</b>	<b>538</b>	<b>543</b>
<i>Instalación de Salud</i>	1,081	538	543
Centro de Salud Buenos Aires	43	25	18
Centro de Salud de Soloy	621	333	288
Centro de Salud Llano Ñopo	268	134	134
Centro de Salud de Chichica	31	16	15
Centro de Salud Alto Caballero	118	30	88

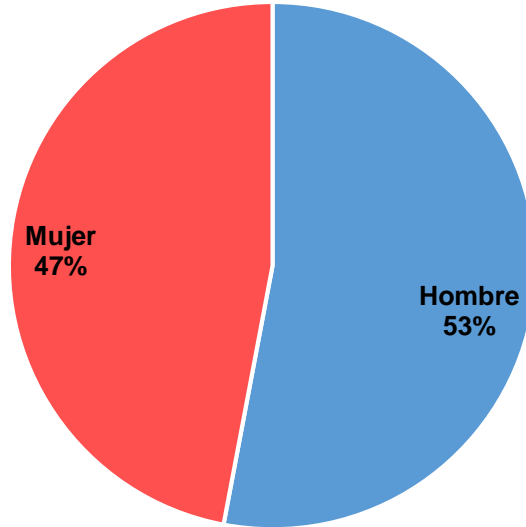
Fuente: Departamento de Estadística, IPHE.

**Gráfica No. 10**  
**Instituto Panameño de Habilitación Especial**  
**Registro de Niños(as) en atención temprana de los Especialistas en el Servicio de Estimulación Temprana y Orientación Familiar, por Provincia**  
**A l 31 de diciembre, 2021.**



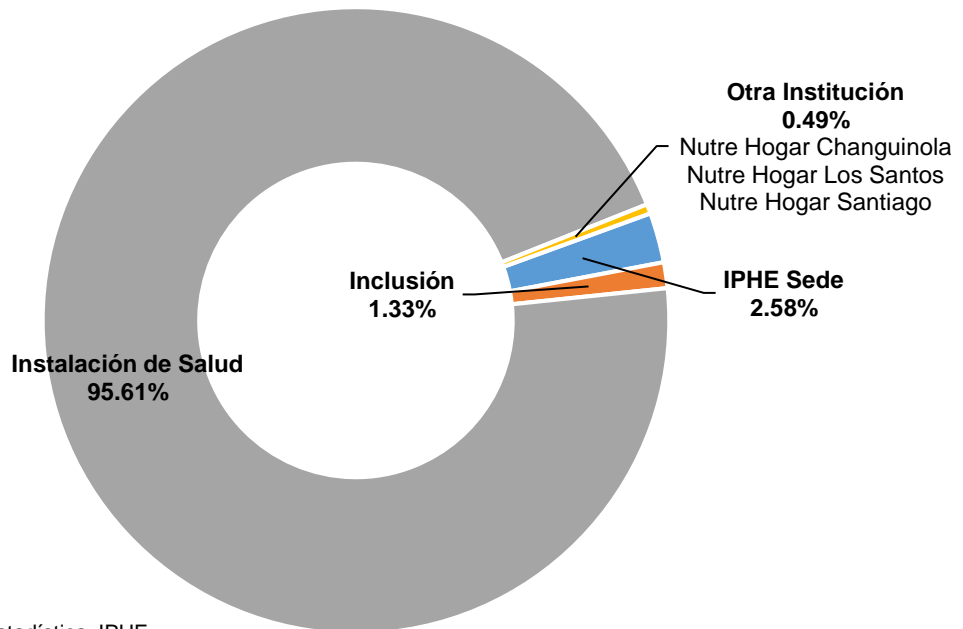
Fuente: Departamento de Estadística, IPHE.

**Gráfica No. 11**  
**Instituto Panameño de Rehabilitación Especial**  
**Registro de Niños(as) en atención temprana de los Especialistas en el**  
**Servicio de Estimulación Temprana y Orientación Familiar, por Sexo**  
**Al 31 de diciembre de 2021**



Fuente: Departamento de Estadística, IPHE.

**Gráfica No. 12**  
**Instituto Panameño de Rehabilitación Especial**  
**Registro de Niños(as) en atención temprana de los Especialistas en el Servicio**  
**de Estimulación Temprana y Orientación Familiar, por Tipo de Centro**  
**Al 31 de diciembre de 2021**



Fuente: Departamento de Estadística, IPHE.

**Cuadro No. 10**  
**Captación de madres con nacimientos de Alto Riesgo en Instalaciones de Salud, de los**  
**Especialistas en el Servicio de Estimulación Temprana y Orientación Familiar, por Tipo de**  
**parto, según Provincia, Comarca y Edad de la Madre.**  
**Al 31 de diciembre, 2021**

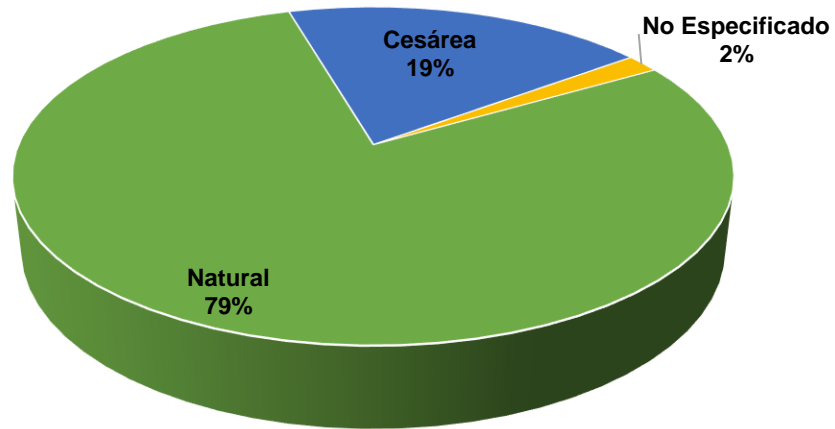
Provincia / Intervalo de Edad de la Madre	Total	Tipo de parto		
		Natural	Cesárea	No Especificado
<b>Total</b>	<b>5,926</b>	<b>4,670</b>	<b>1,151</b>	<b>105</b>
<b>Coclé</b>	<b>1,038</b>	<b>857</b>	<b>181</b>	<b>-</b>
<i>Hospital Aquilino Tejeira</i>	<i>1,038</i>	<i>857</i>	<i>181</i>	<i>-</i>
Menos de 18	71	61	10	-
18 a 23	335	279	56	-
24 a 29	315	263	52	-
30 a 35	193	155	38	-
36 a 40	94	78	16	-
41 y más	21	15	6	-
No Especificado	9	6	3	-
<b>Colón</b>	<b>890</b>	<b>674</b>	<b>216</b>	<b>-</b>
<i>Complejo Hospitalario Manuel Amador Guerrero</i>	<i>890</i>	<i>674</i>	<i>216</i>	<i>-</i>
Menos de 18	65	60	5	-
18 a 23	318	251	67	-
24 a 29	268	198	70	-
30 a 35	150	102	48	-
36 a 40	72	52	20	-
41 y más	16	10	6	-
No Especificado	1	1	-	-
<b>Los Santos</b>	<b>284</b>	<b>215</b>	<b>69</b>	<b>-</b>
<i>Hospital Joaquín Pablo Franco</i>	<i>284</i>	<i>215</i>	<i>69</i>	<i>-</i>
Menos de 18	12	9	3	-
18 a 23	113	89	24	-
24 a 29	87	69	18	-
30 a 35	55	37	18	-
36 a 40	12	7	5	-
41 y más	5	4	1	-
<b>Panamá</b>	<b>480</b>	<b>368</b>	<b>112</b>	<b>-</b>
<i>Hospital Integrado San Miguel Arcángel</i>	<i>480</i>	<i>368</i>	<i>112</i>	<i>-</i>
Menos de 18	117	103	14	-
18 a 23	154	107	47	-
24 a 29	118	88	30	-
30 a 35	66	52	14	-
36 a 40	20	15	5	-
41 y más	5	3	2	-

**Cuadro No. 10 (continuación)**  
**Captación de madres con nacimientos de Alto Riesgo en Instalaciones de Salud, de los**  
**Especialistas en el Servicio de Estimulación Temprana y Orientación Familiar, por Tipo de**  
**parto, según Provincia, Comarca y Edad de la Madre.**  
**Al 31 de diciembre, 2021**

Provincia / Intervalo de Edad de la Madre	Total	Tipo de parto		
		Natural	Cesárea	No Especificado
<b>Panamá Oeste</b>	<b>2,675</b>	<b>2,154</b>	<b>425</b>	<b>96</b>
<i>Hospital Nicolás A. Solano</i>	2,675	2,154	425	96
Menos de 18	164	147	14	3
18 a 23	858	708	111	39
24 a 29	870	708	136	26
30 a 35	519	397	107	15
36 a 40	192	148	40	4
41 y más	54	33	14	7
No Especificado	18	13	3	2
<b>Veraguas</b>	<b>450</b>	<b>293</b>	<b>148</b>	<b>9</b>
<i>Hospital Luis "Chicho" Fábrega</i>	450	293	148	9
Menos de 18	40	32	8	-
18 a 23	151	101	46	4
24 a 29	116	77	38	1
30 a 35	73	48	23	2
36 a 40	45	24	20	1
41 y más	16	7	9	-
No Especificado	9	4	4	1
<b>Comarca Ngobe-Buglé</b>	<b>109</b>	<b>109</b>	-	-
<i>Centro de Salud de Soloy</i>	109	109	-	-
Menos de 18	17	17	-	-
18 a 23	45	45	-	-
24 a 29	22	22	-	-
30 a 35	17	17	-	-
36 a 40	7	7	-	-
41 y más	1	1	-	-

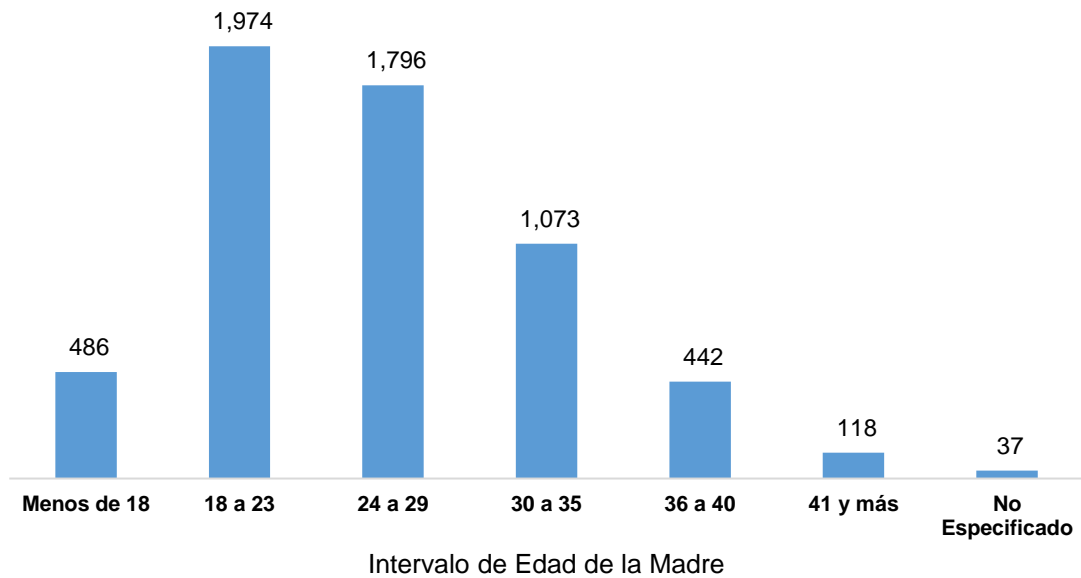
Fuente: Departamento de Estadística, IPHE.

**Gráfica No. 13**  
**Instituto Panameño de Rehabilitación Especial**  
**Captación a madres de nacimientos de Alto Riesgo en Instalaciones de**  
**Salud, de los Especialistas en el Servicio de Estimulación Temprana y**  
**Orientación Familiar, por el Tipo de parto**  
**Al 31 de diciembre de 2021**



Fuente: Departamento de Estadística, IPHE.

**Gráfica No. 14**  
**Instituto Panameño de Rehabilitación Especial**  
**Captación a madres de nacimientos de Alto Riesgo en Instalaciones de**  
**Salud, de los Especialistas en el Servicio de Estimulación Temprana y**  
**Orientación Familiar, según Intervalo de Edad de la Madre**  
**Al 31 de diciembre de 2021**



Fuente: Departamento de Estadística, IPHE.

**Cuadro No. 11**  
**Registro de atención a Niños(as) y Jóvenes que recibieron servicios de los Especialistas**  
**de Voz, Audición y Lenguaje, por Sexo, según Provincia y Tipo de Centro de Atención**  
**Al 31 de diciembre, 2021**

Provincia y Comarca / Centro de Atención	Total	Sexo	
		Hombre	Mujer
<b>Total</b>	<b>21,401</b>	<b>13,845</b>	<b>7,556</b>
<b>Bocas del Toro</b>	<b>613</b>	<b>355</b>	<b>258</b>
<i>IPHE Sede</i>	6	-	6
Extensión Bocas del Toro	6	-	6
<i>Inclusión</i>	497	293	204
C.E.B.G. Dionisia G. de Ayarza	19	3	16
C.E.B.G. El Empalme	45	35	10
C.E.B.G. Teobroma	17	13	4
C.E.B.G. de Guabito	7	6	1
C.O.I.F. Froebeline	249	161	88
Escuela Almirante	32	22	10
Escuela Berta Alicia López	28	19	9
Escuela Changuinola	36	11	25
Escuela Finca 41	24	14	10
Escuela República de Nicaragua	40	9	31
<i>Instalación de Salud</i>	110	62	48
Centro de Salud de la Mesa	26	7	19
Centro de Salud de Rambala	15	9	6
Centro de Salud El Silencio	7	1	6
Centro de Salud Enfermera Sandra Hernández	18	13	5
Centro de Salud Las 60 (Antonio Preciado)	1	1	-
MINSA CAPSI Las 30	4	4	-
REINTEGRA Bocas del Toro (Changuinola)	39	27	12
<b>Coclé</b>	<b>1,836</b>	<b>1,103</b>	<b>733</b>
<i>IPHE Sede</i>	1,694	1,036	658
Extensión Aguadulce	651	390	261
Extensión Antón	283	153	130
Extensión Penonomé	760	493	267
<i>Inclusión</i>	142	67	75
C.E.B.G. Abelardo Herrera	7	2	5
C.E.B.G. Ana Polo Tapia	12	5	7
C.E.B.G. El Cortezo	16	8	8
C.E.B.G. El Perú	4	2	2
C.E.B.G. El Roble	5	3	2
C.E.B.G. España	39	18	21
C.E.B.G. Las Huacas	2	-	2
C.E.B.G. Pocrí	13	5	8
Escuela Alejandro Tapia	16	12	4
Escuela El Barrero	14	4	10
Escuela Primaria El Roblé	5	3	2
I.P.T. e Industrial Aguadulce	9	5	4

**Cuadro No. 11 (continuación)**  
**Registro de atención a Niños(as) y Jóvenes que recibieron servicios de los Especialistas**  
**de Voz, Audición y Lenguaje, por Sexo, según Provincia y Tipo de Centro de Atención**  
**Al 31 de diciembre, 2021**

Provincia y Comarca / Centro de Atención	Total	Sexo	
		Hombre	Mujer
<b>Colón</b>	<b>1,100</b>	<b>807</b>	<b>293</b>
<i>IPHE Sede</i>	469	309	160
CAIPI Extensión Colón	444	289	155
Extensión Colón	25	20	5
<i>Inclusión</i>	530	418	112
C.E.B.G. Juan Antonio Henríquez	6	6	-
C.E.B.G. Luis Jiménez Ruiz	29	28	1
Escuela Carlos Clement	37	30	7
Escuela Crispino Ceballos	10	10	-
Escuela Desmond Byam	121	88	33
Escuela Elisa Vda. De Garrido	55	46	9
Escuela Enrique Greenzier	7	7	-
Escuela Juan A. Henríquez	5	3	2
Escuela Manuel Urbano Ayarza	19	13	6
Escuela Marcos Ramón Vásquez	135	107	28
Escuela María Chiquita	11	5	6
Escuela Nombre de Dios	10	7	3
Escuela Pablo Arosemena	3	3	-
Escuela Porfirio Meléndez	46	31	15
Escuela República de Bolivia	26	26	-
Escuela República Oriental de Uruguay	2	-	2
Primer Ciclo Simón Urbina	8	8	-
<i>Instalación de Salud</i>	101	80	21
Centro de Salud Buena Vista (Henry Simmons)	94	77	17
Centro de Salud Palmas Bellas (Miguel A. Vargas)	2	-	2
Sub Centro María Chiquita	5	3	2
<b>Chiriquí</b>	<b>1,069</b>	<b>592</b>	<b>477</b>
<i>IPHE Sede</i>	895	486	409
Extensión Chiriquí	811	437	374
CAIPI Extensión Chiriquí	47	18	29
Módulo Dr. Eduardo Morgan	37	31	6
<i>Inclusión</i>	171	105	66
C.E.B.G. de Volcán	10	10	-
C.E.B.G. Elifenia Staff	8	2	6
C.E.B.G. San Andrés	1	1	-
C.E.B.G. San Mateo	5	5	-
C.E.B.G. Secundario Aserrío	7	7	-
C.E.B.G. Victoriano Lorenzo - Las Lomas	12	9	3
CAIPI Volcán	26	8	18
Colegio Daniel Octavio Crespo	5	1	4

**Cuadro No. 11 (continuación)**  
**Registro de atención a Niños(as) y Jóvenes que recibieron servicios de los Especialistas**  
**de Voz, Audición y Lenguaje, por Sexo, según Provincia y Tipo de Centro de Atención**  
**Al 31 de diciembre, 2021**

Provincia y Comarca / Centro de Atención	Total	Sexo	
		Hombre	Mujer
Colegio San Félix	12	4	8
Escuela Barriada Victoriano Lorenzo	3	2	1
Escuela Belén	12	7	5
Escuela Doleguita	2	2	-
Escuela El Porvenir	3	-	3
Escuela José María Roy	3	3	-
Escuela La Primavera	19	8	11
Escuela Leopoldina Field	5	5	-
Escuela Los Abanicos	3	-	3
Escuela Los Algarrobos	18	18	-
Escuela República de Francia	5	5	-
Escuela Río Mar	11	7	4
Escuela Tomás Armuelles	1	1	-
<i>Instalación de Salud</i>	3	1	2
MINSA CAPSI VOLCÁN	3	1	2
<b>Darién</b>	<b>475</b>	<b>294</b>	<b>181</b>
<i>IPHE Sede</i>	335	207	128
Extensión Darién	335	207	128
<i>Inclusión</i>	140	87	53
C.E.B.G. Eugenio Pérez	24	7	17
C.E.B.G. José del Carmen Mejía	25	21	4
C.E.B.G. Marcos Alarcón	21	13	8
C.E.B.G. Zapallal	4	1	3
Escuela La Cantera	6	4	2
Escuela Primaria El Tirado	5	5	-
Escuela Puerto Lara	11	5	6
Escuela Río Iglesias	2	1	1
Escuela Santa Fe	42	30	12
<b>Herrera</b>	<b>1,159</b>	<b>703</b>	<b>456</b>
<i>IPHE Sede</i>	983	602	381
Extensión Herrera	983	602	381
<i>Instalación de Salud</i>	176	101	75
MINSA CAPSI OCÚ	176	101	75
<b>Los Santos</b>	<b>1,133</b>	<b>776</b>	<b>357</b>
<i>IPHE Sede</i>	375	255	120
Extensión Los Santos	144	80	64
Módulo de la Villa de los Santos	231	175	56

**Cuadro No. 11 (continuación)**  
**Registro de atención a Niños(as) y Jóvenes que recibieron servicios de los Especialistas**  
**de Voz, Audición y Lenguaje, por Sexo, según Provincia y Tipo de Centro de Atención**  
**Al 31 de diciembre, 2021**

Provincia y Comarca / Centro de Atención	Total	Sexo	
		Hombre	Mujer
<i>Inclusión</i>	612	429	183
C.E.B.G Los Olivos	36	30	6
C.E.B.G. La Mesa	35	14	21
C.E.B.G. Los Botoncillos	7	-	7
C.E.B.G. Claudio Vásquez	51	32	19
Escuela El Cacao	50	38	12
Escuela José de Los Santos Moreno	28	21	7
Escuela La Espigadilla	18	18	-
Escuela Llano Largo	18	18	-
Escuela Los Ángeles de Botello	56	35	21
Escuela Nicanor Villalaz	9	9	-
Escuela Rosa Ma. Angulo de Arce	166	126	40
Escuela Rudecinda Rodríguez	20	12	8
Escuela Santa Ana	30	24	6
I.P.T. de Tonosí	86	50	36
Instituto Profesional y Técnico de Azuero	2	2	-
<i>Instalación de Salud</i>	41	24	17
Hospital Rural de Tonosí	41	24	17
<i>Otra Institución</i>	105	68	37
Nutre Hogar	105	68	37
<b>Panamá</b>	<b>9,846</b>	<b>6,520</b>	<b>3,326</b>
<i>IPHE Sede</i>	3,902	2,563	1,339
Escuela Nacional de Ciegos Helen Keller	85	48	37
Escuela Nacional de Sordos	116	79	37
IPHE Sede (Betania)	348	226	122
Módulo Chepo (Panamá Este)	322	177	145
Módulo de Parálisis Cerebral (Santa Librada)	620	411	209
Módulo Ricardo J. Alfaro (Tocumen)	729	480	249
Programa de Autismo	242	213	29
Programa de Estimulación Precoz	681	468	213
Programa de Parálisis Cerebral	759	461	298
<i>Inclusión</i>	5,546	3,724	1,822
C.E.B.G. 24 de Diciembre	83	47	36
C.E.B.G. Bilingüe Estado de Qatar	6	6	-
C.E.B.G. Cerro Azul	21	18	3
C.E.B.G. de Tortí	20	11	9
C.E.B.G. Ernesto T. Lefevre	49	39	10
C.E.B.G. Francisco de Miranda	42	35	7
C.E.B.G. General José de San Martín	169	135	34

**Cuadro No. 11 (continuación)**  
**Registro de atención a Niños(as) y Jóvenes que recibieron servicios de los Especialistas**  
**de Voz, Audición y Lenguaje, por Sexo, según Provincia y Tipo de Centro de Atención**  
**Al 31 de diciembre, 2021**

Provincia y Comarca / Centro de Atención	Total	Sexo	
		Hombre	Mujer
C.E.B.G. José del C. Echevers	16	12	4
C.E.B.G. José Gabriel Duque	9	6	3
C.E.B.G. La Siesta	65	36	29
C.E.B.G. León A. Soto	2	-	2
C.E.B.G. Louis Martinz	14	10	4
C.E.B.G. María La Torre	2	1	1
C.E.B.G. Melchor Lasso de la Vega	4	2	2
C.E.B.G. Presidente Roosevelt	54	37	17
C.E.B.G. República de Alemania	24	17	7
C.E.B.G. República de Haití	19	15	4
C.E.B.G. Ricardo Miró	6	6	-
C.E.B.G. San Miguel Arcángel	50	38	12
C.E.B.G. Santa Isabel	6	2	4
C.E.B.G. Santiago de la Guardia	169	106	63
C.E.B.G. Torrijos Carter	2	2	-
C.E.B.G. Virgen de Guadalupe	33	23	10
C.E.B.G. General José Gabriel Duque	76	46	30
C.E.B.G. General José Gervasio Artigas	56	35	21
C.E.B.G. República de Árabe de Egipto	373	199	174
C.E.B.G. Unión Panamericana	105	58	47
C.F.I.B. Padre Fernando Guardia Jaén	30	12	18
C.O.I.F. Alcalde Díaz	1	1	-
C.O.I.F. Días Felices	3	2	1
C.O.I.F. Katuska	5	2	3
Centro Estrellita de Luz	4	2	2
Centro Parvulario Cristo Redentor	342	276	66
Centro Parvulario Monseñor Laureano Cresta Durán	3	2	1
Centro Parvulario Municipal Andrés Gesto	54	39	15
Centro Parvulario Pedregal	166	130	36
Colegio José Dolores Moscote	2	2	-
Escuela Adiestramiento Vocacional SEDIA	2	2	-
Escuela Alegre Despertar	4	3	1
Escuela Amelia D. de Icaza	13	10	3
Escuela Arnulfo Arias Madrid	50	18	32
Escuela Carmen Solé Bosch	1	1	-
Escuela Cirilo J. Martínez	22	15	7
Escuela Ciudad Jardín Las Mañanitas	124	87	37
Escuela Domingo Faustino Sarmiento	232	154	78
Escuela Don Bosco – Samaria	39	25	14

**Cuadro No. 11 (continuación)**  
**Registro de atención a Niños(as) y Jóvenes que recibieron servicios de los Especialistas**  
**de Voz, Audición y Lenguaje, por Sexo, según Provincia y Tipo de Centro de Atención**  
**Al 31 de diciembre, 2021**

Provincia y Comarca / Centro de Atención	Total	Sexo	
		Hombre	Mujer
Escuela Dr. Belisario Porras	51	38	13
Escuela Dr. Justo Arosemena	67	37	30
Escuela Dr. Manuel Amador Guerrero	101	72	29
Escuela El Naranjal	2	2	-
Escuela Estado de Israel	116	77	39
Escuela Fe y Alegría	13	6	7
Escuela Federico Escobar	160	123	37
Escuela Gran Bretaña	46	33	13
Escuela José Agustín Arango	7	6	1
Escuela José Domingo Espinar	116	95	21
Escuela Juan B. Sossa	1	-	1
Escuela La Cabima	194	129	65
Escuela La Concepción	99	67	32
Escuela La Mesa de San Martín	2	2	-
Escuela Los Andes No. 2	72	56	16
Escuela Manuel Espinosa Batista	29	21	8
Escuela Manuel José Hurtado	20	15	5
Escuela Mariana de Vásquez	2	2	-
Escuela Narciso Garay	4	1	3
Escuela Padre Xavier Villanueva	112	73	39
Escuela Pedro J. Ameglio	86	76	10
Escuela Pedro J. Sosa	3	2	1
Escuela Puerto Rico	11	10	1
Escuela Reino de Los Países Bajos Holanda	60	36	24
Escuela República de Brasil	37	28	9
Escuela República de Colombia	104	60	44
Escuela República de Guatemala	36	31	5
Escuela República de Honduras	139	76	63
Escuela República de Japón	15	12	3
Escuela República de la India	3	1	2
Escuela San Oscar Romero	48	37	11
Escuela San Pablo y Villanueva	1	1	-
Escuela Santa María de los Ángeles	5	5	-
Escuela Santa Marta	1	1	-
Escuela Santos Jorge	56	43	13
Escuela Severino Hernández Troya	186	130	56
Escuela Simón Bolívar	1	1	-
Escuela Tomás Arias	63	47	16
Escuela Toribio Berrío Sosa	362	258	104

**Cuadro No. 11 (continuación)**  
**Registro de atención a Niños(as) y Jóvenes que recibieron servicios de los Especialistas**  
**de Voz, Audición y Lenguaje, por Sexo, según Provincia y Tipo de Centro de Atención**  
**Al 31 de diciembre, 2021**

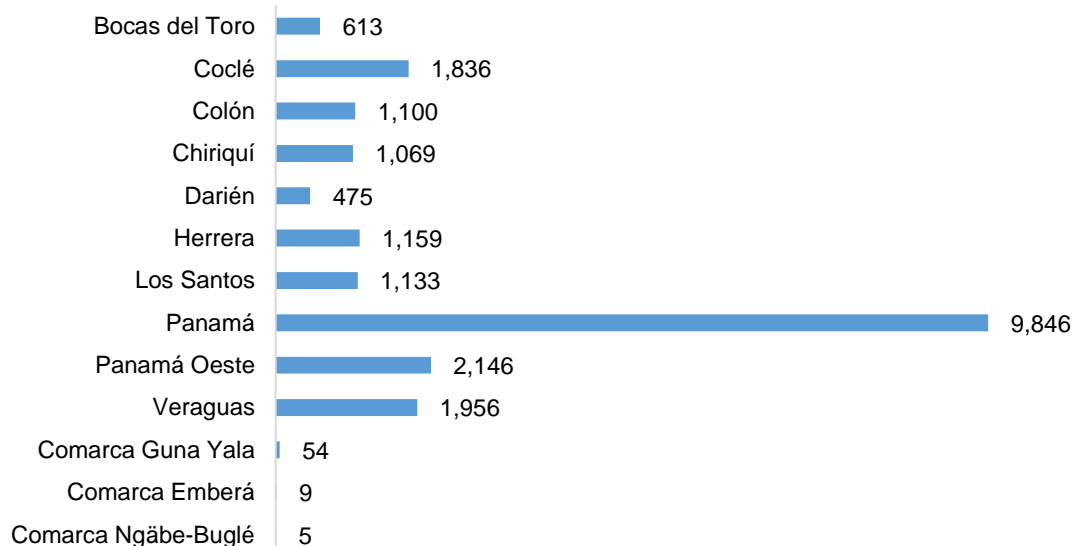
Provincia y Comarca / Centro de Atención	Total	Sexo	
		Hombre	Mujer
Escuela Valle de Urraca	69	51	18
Escuela Villa Catalina	93	57	36
Escuela. Samaria - Sinaí	30	17	13
I.P.T. Jephtha B. Duncan	27	16	11
Parvulario Minerva Marín	2	1	1
Primer Ciclo Santa Librada	295	139	156
Primer Ciclo Tocumen	27	8	19
<i>Otra Institución</i>	<i>398</i>	<i>233</i>	<i>165</i>
Fundación Operación Sonrisa	120	70	50
Secretaría Nacional de Discapacidad (SENADIS)	278	163	115
<b>Panamá Oeste</b>	<b>2,146</b>	<b>1,332</b>	<b>814</b>
<i>IPHE Sede</i>	<i>611</i>	<i>336</i>	<i>275</i>
Extensión Panamá Oeste	611	336	275
<i>Inclusión</i>	<i>1,463</i>	<i>948</i>	<i>515</i>
C.E.B.G. Altos de San Francisco	58	48	10
C.E.B.G. José María Barranco	119	88	31
C.E.B.G. La Herradura	96	61	35
C.E.B.G. Nuevo Arraiján	33	21	12
C.E.B.G. Rodolfo F. Chiari	459	244	215
C.E.B.G. Stella Sierra	189	86	103
C.E.B.G. Veracruz	40	35	5
C.E.B.G. Victoria D´Spinay	155	120	35
Escuela Guillermo Andreve	107	78	29
Escuela La Polvareda	1	1	-
Escuela Primaria de Burunga	46	29	17
Escuela Residencial Vacamonte	18	12	6
Escuela Residencial Vista Alegre	29	19	10
Escuela San José Malambo	113	106	7
<i>Instalación de Salud</i>	<i>72</i>	<i>48</i>	<i>24</i>
Centro de Salud Nuevo Arraiján (Artemio Jaén)	72	48	24
<b>Veraguas</b>	<b>1,956</b>	<b>1,327</b>	<b>629</b>
<i>IPHE Sede</i>	<i>1,718</i>	<i>1,168</i>	<i>550</i>
Extensión Veraguas	1,583	1,048	535
Módulo de Soná	135	120	15
<i>Inclusión</i>	<i>98</i>	<i>68</i>	<i>30</i>
C.E.B.G. Adolfo Herrera	5	4	1
C.E.B.G. El Espino	14	8	6
C.E.B.G. Miguel Alba	58	41	17
C.E.B.G. Vielka B. De Martínez	5	3	2
Colegio José Bonifacio Alvarado	2	-	2
Escuela Leonardo Vásquez	14	12	2

**Cuadro No. 11 (continuación)**  
**Registro de atención a Niños(as) y Jóvenes que recibieron servicios de los Especialistas de Voz, Audición y Lenguaje, por Sexo, según Provincia y Tipo de Centro de Atención**  
**Al 31 de diciembre, 2021**

Provincia y Comarca / Centro de Atención	Total	Sexo	
		Hombre	Mujer
<i>Instalación de Salud</i>	140	91	49
Centro de Salud Las Palmas	123	82	41
Centro de Salud Río de Jesús	17	9	8
<b>Comarca Guna Yala</b>	<b>54</b>	<b>31</b>	<b>23</b>
<i>Inclusión</i>	54	31	23
C.E.B.G. Rodolfo Chiari	25	20	5
Colegio Secundario Félix Esteban Oller	29	11	18
<b>Comarca Emberá</b>	<b>9</b>	<b>2</b>	<b>7</b>
<i>Inclusión</i>	9	2	7
C.E.B.G. Alto Playón	3	1	2
C.E.B.G. Lajas Blancas	4	1	3
Escuela Nuevo Vigía	2	-	2
<b>Comarca Ngäbe-Buglé</b>	<b>5</b>	<b>3</b>	<b>2</b>
<i>Inclusión</i>	5	3	2
Colegio Hato July	5	3	2

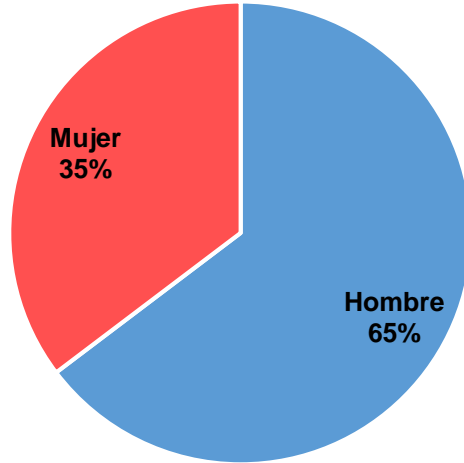
Fuente: Departamento de Estadística, IPHE.

**Gráfica No. 15**  
**Instituto Panameño de Habilitación Especial**  
**Registro de atención a Niños(as) y Jóvenes que recibieron servicios de los Especialistas de Voz, Audición y Lenguaje, por Provincia y Comarca**  
**Al 31 de diciembre de 2021**



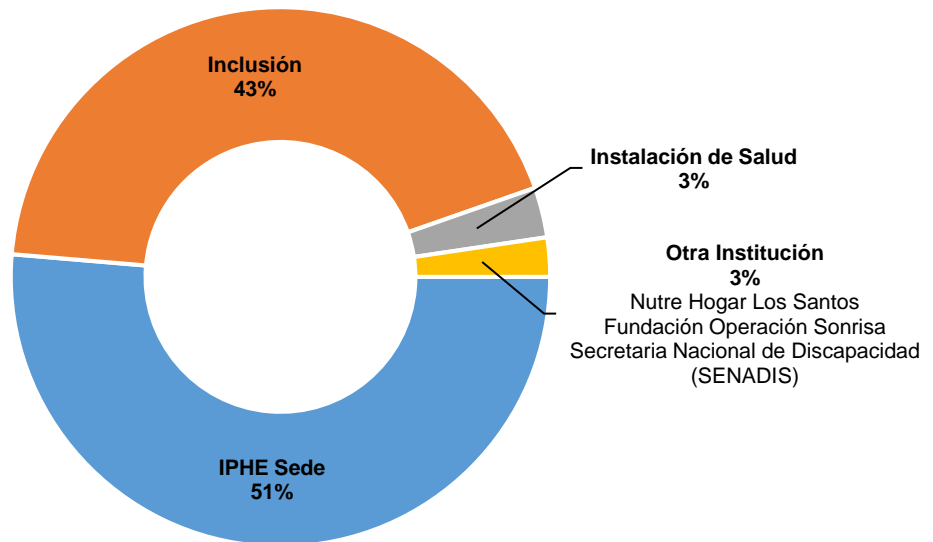
Fuente: Departamento de Estadística, IPHE.

**Gráfica No. 16**  
**Instituto Panameño de Habilitación Especial**  
**Registro de atención a Niños(as) y Jóvenes que recibieron servicios de**  
**los Especialistas de Voz, Audición y Lenguaje, por Sexo**  
**Al 31 de diciembre de 2021**



Fuente: Departamento de Estadística, IPHE.

**Gráfica No. 17**  
**Instituto Panameño de Habilitación Especial**  
**Registro de atención a Niños(as) y Jóvenes que recibieron servicios de los Especialistas**  
**de Voz, Audición y Lenguaje, según Tipo de Centro de Atención**  
**Al 31 de diciembre de 2021**



Fuente: Departamento de Estadística, IPHE.

**Cuadro No. 12**  
**Registro de atención a Niños(as) y Jóvenes que recibieron servicios de los Especialistas**  
**de Psicología, por Sexo, según Provincia y Tipo de Centro de Atención**  
**Al 31 de diciembre, 2021**

Provincia y Comarca / Centro de Atención	Total	Sexo	
		Hombre	Mujer
<b>Total</b>	<b>23,495</b>	<b>15,331</b>	<b>8,164</b>
<b>Bocas del Toro</b>	<b>542</b>	<b>321</b>	<b>221</b>
<i>IPHE Sede</i>	21	14	7
Extensión Bocas del Toro	21	14	7
<i>Inclusión</i>	520	307	213
C.E.B.G. Dionisia G. de Ayarza	74	35	39
C.E.B.G. El Empalme	45	32	13
C.E.B.G. Teobroma	32	21	11
C.E.B.G. de Guabito	10	8	2
C.O.I.F. Froebeline	29	19	10
Escuela Almirante	47	23	24
Escuela Berta Alicia López	66	36	30
Escuela Changuinola	18	11	7
Escuela Finca 41	32	23	9
Escuela República de Nicaragua	69	35	34
I.P.T. Bocas del Toro	80	53	27
I.P.T. El Silencio	18	11	7
<i>Instalación de Salud</i>	1	-	1
MINSA CAPSI Las 30	1	-	1
<b>Coclé</b>	<b>1,486</b>	<b>972</b>	<b>514</b>
<i>IPHE Sede</i>	991	646	345
Extensión Aguadulce	247	159	88
Extensión Antón	312	195	117
Extensión Penonomé	432	292	140
<i>Inclusión</i>	483	321	162
C.E.B.G. Clelia F. De Martínez	23	14	9
C.E.B.G. El Congo (Porfirio Gómez)	47	39	8
C.E.B.G. Ernesto Osorio	14	11	3
C.E.B.G. Los Uveros	2	1	1
C.E.B.G. Modesto Morán Herrera	7	3	4
C.E.B.G. Santos George - Cañaverál	3	2	1
C.E.B.G. Simeón Conté	91	48	43
C.E.B.G. Sofía Quiroz de Tejeira	35	13	22
C.E.B.G. Victoriano Lorenzo	20	9	11
Centro Educativo Aguas Blancas	8	4	4
Centro Educativo Ana Pérez Isaza	9	5	4
Colegio Ángel María Herrera	22	19	3

**Cuadro No. 12 (continuación)**  
**Registro de atención a Niños(as) y Jóvenes que recibieron servicios de los Especialistas**  
**de Psicología, por Sexo, según Provincia y Tipo de Centro de Atención**  
**Al 31 de diciembre, 2021**

Provincia y Comarca / Centro de Atención	Total	Sexo	
		Hombre	Mujer
Escuela Las Guabas	12	12	-
Escuela Feliciano Pinzón Cristóbal	12	10	2
Escuela Marcelino Quiroz	18	17	1
Escuela Rubén Darío Carles	37	25	12
I.P.T. Leonila P. de Grimaldo	48	33	15
Santa Cruz	10	6	4
C.E.B.G. Federico Zúñiga	65	50	15
<i>Otra Institución</i>	12	5	7
Secretaria Nacional de Discapacidad (SENADIS)	12	5	7
<b>Colón</b>	<b>1,618</b>	<b>1,156</b>	<b>462</b>
<i>IPHE Sede</i>	853	579	274
Extensión Colón	310	214	96
CAIPI Extensión Colón	543	365	178
<i>Inclusión</i>	765	577	188
C.E.B.G. Juan Antonio Henríquez	6	6	-
C.E.B.G. Luis Jiménez Ruiz	27	25	2
Escuela Carlos Clement	53	44	9
Escuela Crispino Ceballos	20	15	5
Escuela Desmond Byam	169	110	59
Escuela Elisa Vda. De Garrido	104	87	17
Escuela Juan A. Henríquez	16	16	-
Escuela Manuel Urbano Ayarza	44	16	28
Escuela Marcos Ramón Vásquez	122	99	23
Escuela Nombre de Dios	43	34	9
Escuela Pablo Arosemena	11	8	3
Escuela Porfirio Meléndez	80	64	16
Escuela República de Bolivia	11	11	-
Escuela República de Paraguay	19	13	6
Escuela República Oriental de Uruguay	7	7	-
I.P.T. Coclesito	33	22	11
<b>Chiriquí</b>	<b>2,437</b>	<b>1,419</b>	<b>1,018</b>
<i>IPHE Sede</i>	1,259	730	529
Extensión Chiriquí	538	267	271
CAIPI Extensión Chiriquí	721	463	258
<i>Inclusión</i>	1,178	689	489
C.E.B.G. de Volcán	35	29	6
C.E.B.G. Elifenia Staff	24	11	13
C.E.B.G. Elisa Chiari	16	8	8
C.E.B.G. Estados Unidos de América	8	4	4
C.E.B.G. Josefa M. De Vásquez	53	32	21
C.E.B.G. Río Sereno	14	6	8

**Cuadro No. 12 (continuación)**  
**Registro de atención a Niños(as) y Jóvenes que recibieron servicios de los Especialistas**  
**de Psicología, por Sexo, según Provincia y Tipo de Centro de Atención**  
**Al 31 de diciembre, 2021**

Provincia y Comarca / Centro de Atención	Total	Sexo	
		Hombre	Mujer
C.E.B.G. San Andrés	26	11	15
C.E.B.G. San Mateo	38	30	8
C.E.B.G. Secundario Aserrió	109	70	39
Colegio Daniel Octavio Crespo	138	72	66
Colegio de Progreso	2	2	-
Colegio Pablo Emilio Corsen	60	34	26
Colegio Secundario Volcán	3	3	-
Escuela Antonio Anguizola	7	3	4
Escuela Antonio Ríos Saavedra	17	12	5
Escuela Barriada Victoriano Lorenzo	28	18	10
Escuela Belén	19	5	14
Escuela Doleguita	18	12	6
Escuela El Porvenir	20	8	12
Escuela Justo Abel Castillo	25	15	10
Escuela La Primavera	27	11	16
Escuela Leopoldina Field	19	12	7
Escuela Llano Grande Abajo	12	11	1
Escuela Los Abanicos	5	2	3
Escuela Los Algarrobos	21	17	4
Escuela María Olimpia de Obaldía	1	1	-
Escuela Nueva California	21	15	6
Escuela Nuevo Vedado	51	27	24
Escuela Primaria de Gualaca	19	14	5
Escuela República de Francia	80	54	26
Escuela San Cristóbal	54	32	22
Escuela San Lorenzo	6	2	4
Escuela Santa Cruz	111	56	55
Escuela Solano	44	20	24
I.P.T. La Concepción	47	30	17
<b>Darién</b>	<b>157</b>	<b>95</b>	<b>62</b>
<i>IPHE Sede</i>	29	17	12
Extensión Darién (Metetí)	22	11	11
Módulo de La Palma (Darién)	7	6	1
<i>Inclusión</i>	128	78	50
C.E.B.G. Agua Fría No. 2	5	3	2
C.E.B.G. José del Carmen Mejía	28	17	11
C.E.B.G. Marcos Alarcón	11	10	1
C.E.B.G. Zapallal	18	8	10
Escuela Primaria El Tirado	8	6	2
Escuela Puerto Lara	2	-	2
Escuela Río Iglesias	22	11	11
Escuela Santa Fe	15	8	7
I.P.T. Marcos Alarcón	19	15	4

**Cuadro No. 12 (continuación)**  
**Registro de atención a Niños(as) y Jóvenes que recibieron servicios de los Especialistas**  
**de Psicología, por Sexo, según Provincia y Tipo de Centro de Atención**  
**Al 31 de diciembre, 2021**

Provincia y Comarca / Centro de Atención	Total	Sexo	
		Hombre	Mujer
<b>Herrera</b>	<b>1,764</b>	<b>1,183</b>	<b>581</b>
<i>IPHE Sede</i>	527	351	176
Extensión Herrera	527	351	176
<i>Inclusión</i>	1,228	829	399
C.E.B.G. de Parita	44	41	3
C.E.B.G. Lucina N. de Pimentel	90	55	35
C.E.B.G. Sergio Pérez Delgado	56	30	26
Colegio Padre Segundo Familiar Cano	35	25	10
Colegio Rafael Quintero Villarreal	136	100	36
Escuela Ernestina Chiari de Chiari	52	52	-
Escuela Barriada del Rosario	16	16	-
Escuela El Pedregoso	86	45	41
Escuela Eneida Moreno de Castillero	27	25	2
Escuela Evelio Dolores Carrizo	56	48	8
Escuela Gloriela N. Barría	164	80	84
Escuela Hipólito Pérez Tello	26	18	8
Escuela Ildaura Vieto	88	49	39
Escuela José Dolores Carrizo	72	48	24
Escuela Juan T. del Busto	79	69	10
Escuela Melania Pascual de López	50	13	37
Escuela Presidente John F. Kennedy	47	33	14
Escuela Tomás Herrera	51	36	15
Instituto de Artes Mecánicas	53	46	7
<i>Instalación de Salud</i>	9	3	6
Centro de Salud La Arena	3	1	2
Centro de Salud Llano Bonito	6	2	4
<b>Los Santos</b>	<b>1,119</b>	<b>775</b>	<b>344</b>
<i>IPHE Sede</i>	551	364	187
Extensión Los Santos	222	135	87
Módulo La Villa de los Santos	329	229	100
<i>Inclusión</i>	568	411	157
C.E.B.G. Los Olivos	26	23	3
C.E.B.G. La Mesa (Macaracas)	8	4	4
C.E.B.G. La Mesa (Tele Básica)	1	-	1
C.E.B.G. Los Botoncillos	16	10	6
Escuela Beatriz María Rodríguez	11	11	-
Escuela El Cacao	59	49	10
Escuela El Cortezo	1	1	-
Escuela Guánico Arriba	2	2	-
Escuela José de Los Santos Moreno	9	7	2

**Cuadro No. 12 (continuación)**  
**Registro de atención a Niños(as) y Jóvenes que recibieron servicios de los Especialistas**  
**de Psicología, por Sexo, según Provincia y Tipo de Centro de Atención**  
**Al 31 de diciembre, 2021**

Provincia y Comarca / Centro de Atención	Total	Sexo	
		Hombre	Mujer
Escuela La Llana (La Tronosa)	2	-	2
Escuela Llano Largo	7	6	1
Escuela Los Ángeles de Botello	12	9	3
Escuela Nicanor Villalaz	14	11	3
Escuela Plinio A. Tejada	2	2	-
Escuela Rosa Ma. Angulo de Arce	196	154	42
Escuela Rudecinda Rodríguez	34	25	9
Escuela Santa Ana	3	3	-
Escuela Señor de Los Milagros	19	13	6
I.P.T. de Tonosí	135	74	61
Instituto Profesional y Técnico de Azuero	11	7	4
<b>Panamá</b>	<b>11,450</b>	<b>7,552</b>	<b>3,898</b>
<i>IPHE Sede</i>	<i>2,556</i>	<i>1,694</i>	<i>862</i>
Escuela Vocacional Especial	766	514	252
Escuela Nacional de Sordos	58	35	23
Escuela Nacional de Ciegos Helen Keller	95	54	41
IPHE Sede (Betania)	20	17	3
Programa de Autismo	77	71	6
Programa de Estimulación Precoz	668	443	225
Programa de Parálisis Cerebral (Metropolitano)	17	12	5
Centro de Orientación Infantil y Familiar (Planta)	49	12	37
Centro Vocacional Especializado de Tocumen (CEVET)	154	82	72
Módulo Chepo (Panamá Este)	98	50	48
Módulo Ricardo J. Alfaro (Tocumen)	554	404	150
<i>Inclusión</i>	<i>8,593</i>	<i>5,680</i>	<i>2,913</i>
C.E.B.G. 24 de Diciembre	97	47	50
C.E.B.G. Ascanio Villalaz Paz	79	66	13
C.E.B.G. Cerro Azul	37	23	14
C.E.B.G. de Tortí	42	26	16
C.E.B.G. Dr. Octavio Méndez Pereira	28	10	18
C.E.B.G. Ernesto T. Lefevre	38	32	6
C.E.B.G. Francisco de Miranda	96	54	42
C.E.B.G. General José de San Martín	8	5	3
C.E.B.G. General José Gervasio Artigas	107	76	31
C.E.B.G. Jerónimo De La Ossa	31	15	16
C.E.B.G. José del C. Echevers	21	17	4
C.E.B.G. José Gabriel Duque	7	3	4
C.E.B.G. La Siesta	104	58	46
C.E.B.G. Louis Martinz	55	36	19

**Cuadro No. 12 (continuación)**  
**Registro de atención a Niños(as) y Jóvenes que recibieron servicios de los Especialistas**  
**de Psicología, por Sexo, según Provincia y Tipo de Centro de Atención**  
**Al 31 de diciembre, 2021**

Provincia y Comarca / Centro de Atención	Total	Sexo	
		Hombre	Mujer
C.E.B.G. María La Torre (Tele básica)	1	-	1
C.E.B.G. María Ossa de Amador	121	87	34
C.E.B.G. Piriati Emberá	34	10	24
C.E.B.G. Presidente Roosevelt	114	88	26
C.E.B.G. República de Haití	9	5	4
C.E.B.G. República de Venezuela	46	28	18
C.E.B.G. Ricardo Miró	123	65	58
C.E.B.G. Santa Isabel	4	2	2
C.E.B.G. Santiago de la Guardia	207	129	78
C.E.B.G. Unión Panamericana	73	44	29
C.E.B.G. Virgen de Guadalupe	23	15	8
C.F.I.B. Padre Fernando Guardia Jaén	10	4	6
C.O.I.F. Alcalde Díaz	46	26	20
C.O.I.F. Días Felices	38	24	14
C.O.I.F. HEIDY	35	21	14
C.O.I.F. Katuska	60	35	25
C.O.I.F. Mañanitas	3	2	1
C.O.I.F. Montería	1	1	-
Centro Estrellita de Luz	63	45	18
Centro Parvulario Cristo Redentor (Paraíso)	392	309	83
Centro Parvulario Monseñor Laureano Crestar Durán	102	76	26
Centro Parvulario Municipal Andrés Gesto	85	65	20
Centro Parvulario Pedregal	248	205	43
Colegio La Santa Familia	74	37	37
Colegio Monseñor Francisco Beckman	61	29	32
Colegio Richard Newman	16	8	8
Colegio Venancio Fenosa Pascual	45	23	22
Escuela La Concepción	90	50	40
Escuela Adiestramiento Vocacional SEDIA	21	13	8
Escuela Alegre Despertar	40	27	13
Escuela Amelia D. de Icaza	14	13	1
Escuela Árabe de Libia	61	47	14
Escuela Arnulfo Arias Madrid	45	35	10
Escuela Carlos A. Mendoza	139	86	53
Escuela Carmen Solé Bosch	5	3	2
Escuela Cirilo J. Martínez	129	78	51
Escuela Ciudad Jardín Las Mañanitas	37	21	16
Escuela Domingo Faustino Sarmiento	50	26	24
Escuela Don Bosco - Samaria	5	5	-

**Cuadro No. 12 (continuación)**  
**Registro de atención a Niños(as) y Jóvenes que recibieron servicios de los Especialistas**  
**de Psicología, por Sexo, según Provincia y Tipo de Centro de Atención**  
**Al 31 de diciembre, 2021**

Provincia y Comarca / Centro de Atención	Total	Sexo	
		Hombre	Mujer
Escuela Dr. Belisario Porras	78	56	22
Escuela Dr. Justo Arosemena	55	43	12
Escuela Dr. Manuel Amador Guerrero	83	60	23
Escuela Dr. Ricardo J. Alfaro	82	53	29
Escuela Estado de Israel	24	16	8
Escuela Fe y Alegría	33	11	22
Escuela Federico Escobar	138	108	30
Escuela Francisco A. Paredes	11	3	8
Escuela Gran Bretaña	378	250	128
Escuela José Agustín Arango	25	22	3
Escuela José Domingo Espinar	162	132	30
Escuela La Cabima	227	149	78
Escuela La Mesa de San Martín	3	3	-
Escuela Los Andes No. 2	25	20	5
Escuela Manuel E. Amador	155	109	46
Escuela Manuel Espinosa Batista	42	30	12
Escuela Manuel José Hurtado	48	26	22
Escuela María Henríquez	12	4	8
Escuela Mariana de Vásquez	34	29	5
Escuela Martín Luther King	13	5	8
Escuela Narciso Garay	25	10	15
Escuela Nuevo Belén	19	18	1
Escuela Padre Xavier Villanueva	82	51	31
Escuela Pedro J. Ameglio	81	62	19
Escuela Pedro J. Sossa	146	86	60
Escuela Puerto Rico	36	26	10
Escuela Reino de Los Países Bajos Holanda	11	10	1
Escuela República Árabe de Egipto	442	251	191
Escuela República de Chile	109	70	39
Escuela República de Colombia	81	46	35
Escuela República de Finlandia	5	4	1
Escuela República de Guatemala	44	39	5
Escuela República de Honduras	100	56	44
Escuela República de Italia	26	14	12
Escuela República de Japón	9	9	-
Escuela República Federativa De Brasil	14	9	5
Escuela Saboga	6	3	3
Escuela San Miguel Arcángel	218	177	41
Escuela Santa María de los Ángeles	25	14	11
Escuela Santa Marta	95	40	55

**Cuadro No. 12 (continuación)**  
**Registro de atención a Niños(as) y Jóvenes que recibieron servicios de los Especialistas**  
**de Psicología, por Sexo, según Provincia y Tipo de Centro de Atención**  
**Al 31 de diciembre, 2021**

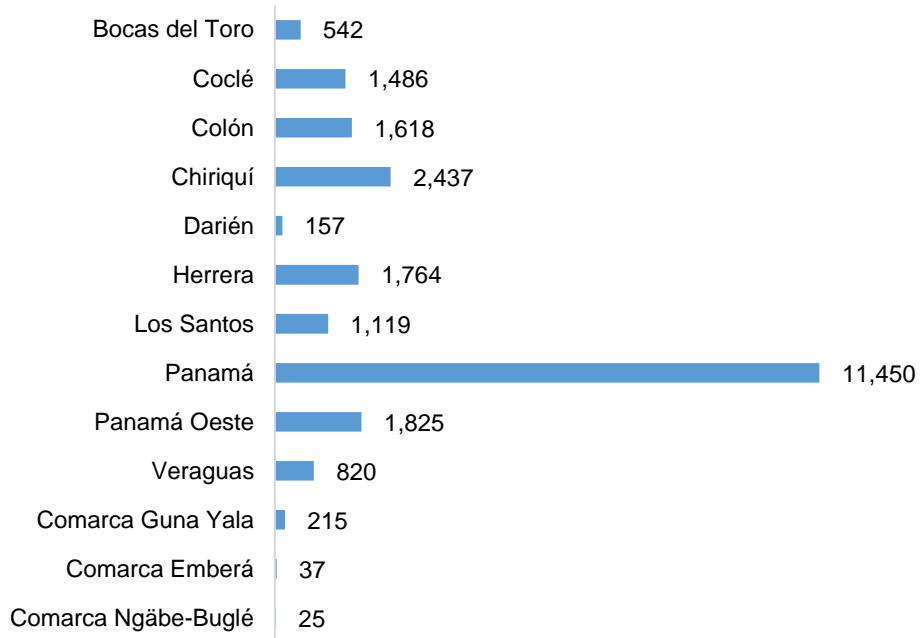
Provincia y Comarca / Centro de Atención	Total	Sexo	
		Hombre	Mujer
Escuela Santos Jorge	40	31	9
Escuela Sara Sotillo	45	31	14
Escuela Sector Sur	72	41	31
Escuela Severino Hernández Troya	40	28	12
Escuela Simón Bolívar	1	-	1
Escuela Tomás Arias	68	50	18
Escuela Toribio Berrío Sosa	314	220	94
Escuela Torrijos Carter	178	88	90
Escuela Valle de Urracá	18	18	-
Escuela Villa Catalina	130	82	48
Escuela. Samaria - Sinaí	23	13	10
I.P.T. Ángel Rubio	152	129	23
I.P.T. Don Bosco	30	25	5
I.P.T. Jephtha B. Duncan	188	112	76
I.P.T. Juan Díaz	148	76	72
I.P.T. San Miguelito	67	47	20
Instituto América	1	1	-
Instituto Comercial Bolívar	37	25	12
Instituto Comercial Panamá	51	28	23
Instituto Fermín Naudeau	37	21	16
Instituto Rubiano	54	44	10
Parvulario Minerva Marín	42	28	14
Primer Ciclo Panamá	6	4	2
Primer Ciclo Santa Librada	75	53	22
Primer Ciclo Tocumen	154	106	48
<i>Otra Institución</i>	<i>301</i>	<i>178</i>	<i>123</i>
Secretaría Nacional de Discapacidad (SENADIS)	301	178	123
<b>Panamá Oeste</b>	<b>1,825</b>	<b>1,189</b>	<b>636</b>
<i>IPHE Sede</i>	<i>473</i>	<i>279</i>	<i>194</i>
Extensión Panamá Oeste	414	250	164
Módulo de Parálisis Cerebral (Chorrera)	59	29	30
<i>Inclusión</i>	<i>1,349</i>	<i>908</i>	<i>441</i>
C.E.B.G. Altos de San Francisco	35	28	7
C.E.B.G. Berta Elida Fernández	40	20	20
C.E.B.G. Harmodio Arias Madrid	47	32	15
C.E.B.G. José María Barranco	55	40	15
C.E.B.G. La Herradura	39	33	6
C.E.B.G. Leopoldo Castillo G.	71	38	33
C.E.B.G. Nuevo Arraiján	52	29	23

**Cuadro No. 12 (continuación)**  
**Registro de atención a Niños(as) y Jóvenes que recibieron servicios de los Especialistas**  
**de Psicología, por Sexo, según Provincia y Tipo de Centro de Atención**  
**Al 31 de diciembre, 2021**

Provincia y Comarca / Centro de Atención	Total	Sexo	
		Hombre	Mujer
C.E.B.G. República de Costa Rica	92	66	26
C.E.B.G. Roberto F. Chiari	137	82	55
C.E.B.G. San Carlos	13	7	6
C.E.B.G. Stella Sierra	42	21	21
C.E.B.G. Veracruz	61	51	10
C.E.B.G. Victoria D´Spinay	95	55	40
C.E.B.G. Zaida Zela Núñez	150	97	53
Escuela Guillermo Andreve	78	50	28
Escuela La Polvareda	19	8	11
Escuela Manuel Benigno Higuero	6	4	2
Escuela Naciones Unidas	84	69	15
Escuela Primaria de Burunga	1	1	-
Escuela Residencial Vacamonte	5	3	2
Escuela Residencial Vista Alegre	80	52	28
Escuela San José Malambo	93	78	15
I.P.T. Fernando de Lesseps	32	30	2
I.P.T. La Chorrera	22	14	8
<i>Instalación de Salud</i>	3	2	1
MINSA-CAPSI El Coco (Magaly E. Ruíz)	3	2	1
<b>Veraguas</b>	<b>820</b>	<b>506</b>	<b>314</b>
<i>IPHE Sede</i>	820	506	314
Extensión Veraguas	796	488	308
Módulo de Soná	24	18	6
<b>Comarca Guna Yala</b>	<b>215</b>	<b>142</b>	<b>73</b>
<i>Inclusión</i>	215	142	73
C.E.B.G. Nele Kantule	44	28	16
C.E.B.G. Rodolfo Chiari	61	45	16
C.E.B.G. Simral Colman	52	36	16
Colegio Secundario Félix Esteban Oller	58	33	25
<b>Comarca Emberá</b>	<b>37</b>	<b>12</b>	<b>25</b>
<i>Inclusión</i>	37	12	25
C.E.B.G. Alto Playón	29	8	21
Escuela Nuevo Vigía	8	4	4
<b>Comarca Ngäbe-Buglé</b>	<b>25</b>	<b>9</b>	<b>16</b>
<i>Inclusión</i>	25	9	16
Colegio Hato July	24	8	16
Escuela Primaria de Soloy	1	1	-

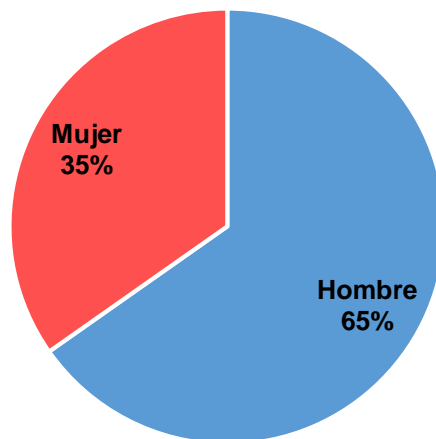
Fuente: Departamento de Estadística, IPHE.

**Gráfica No. 18**  
**Instituto Panameño de Rehabilitación Especial**  
**Registro de atención a Niños(as) y Jóvenes que recibieron servicios**  
**de los Especialistas de Psicología, por Provincia y Comarca**  
**Al 31 de diciembre de 2021**



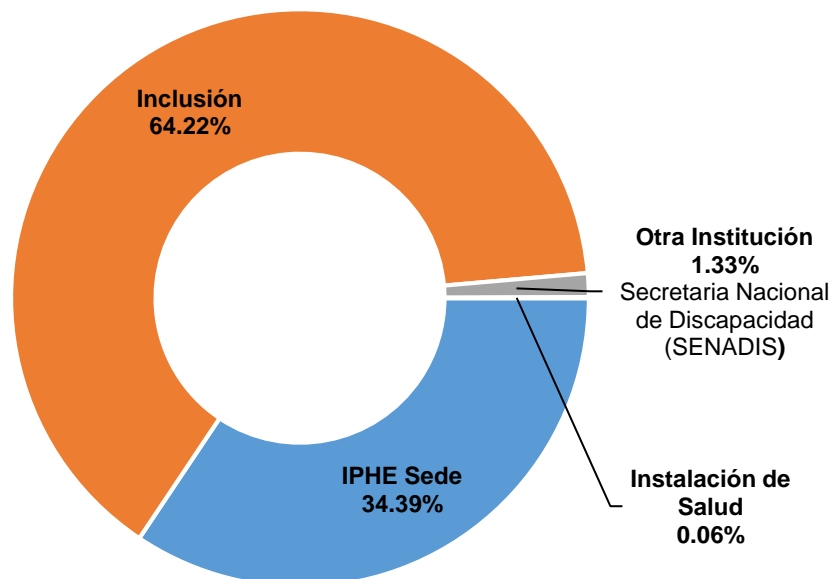
Fuente: Departamento de Estadística, IPHE.

**Gráfica No. 19**  
**Instituto Panameño de Rehabilitación Especial**  
**Registro de atención a Niños(as) y Jóvenes que recibieron**  
**servicios de los Especialistas de Psicología, por Sexo**  
**Al 31 de diciembre de 2021**



Fuente: Departamento de Estadística, IPHE.

**Gráfica No. 20**  
**Instituto Panameño de Habilitación Especial**  
**Registro de atención a Niños(as) y Jóvenes que recibieron servicios**  
**de los Especialistas de Psicología, según Tipo de Centro de Atención**  
**Al 31 de diciembre de 2021**



Fuente: Departamento de Estadística, IPHE.

**Cuadro No. 13**  
**Registro de atención a Niños(as) y Jóvenes que recibieron servicios de los Especialistas**  
**de Terapia Física, por Sexo, según Provincia y Tipo de Centro de Atención**  
**Al 31 de diciembre, 2021**

Provincia y Comarca / Centro de Atención	Total	Sexo	
		Hombre	Mujer
<b>Total</b>	<b>23,048</b>	<b>13,426</b>	<b>9,622</b>
<b>Bocas del Toro</b>	<b>882</b>	<b>480</b>	<b>402</b>
<i>IPHE Sede</i>	116	66	50
Extensión Bocas del Toro	116	66	50
<i>Inclusión</i>	199	128	71
C.E.B.G. Dionisia G. de Ayarza	23	8	15
C.E.B.G. Teobroma	27	21	6
C.E.B.G. de Guabito	11	9	2
Escuela Almirante	33	33	-
Escuela Berta Alicia López	25	10	15
Escuela Changuinola	11	1	10
Escuela Finca 41	23	17	6
Escuela República de Nicaragua	46	29	17
<i>Instalación de Salud</i>	541	263	278
Centro de Salud de la Mesa	110	65	45
Centro de Salud de Rambala	304	135	169
Centro de Salud El Silencio	13	5	8
Centro de Salud Enfermera Sandra Hernández	14	4	10
Centro de Salud Gaby Rodríguez Finca 6	6	1	5
Centro de Salud Las 60 (Antonio Preciado)	32	22	10
MINSA CAPSI Las 30	62	31	31
<i>Otra Institución</i>	26	23	3
Nutre Hogar	26	23	3
<b>Coclé</b>	<b>1,334</b>	<b>751</b>	<b>583</b>
<i>IPHE Sede</i>	1,063	604	459
Extensión Aguadulce	282	156	126
Extensión Antón	296	176	120
Extensión Penonomé	476	269	207
Módulo El Roble	9	3	6
<i>Inclusión</i>	8	3	5
Colegio Secundario El Roble	8	3	5
<i>Instalación de Salud</i>	263	144	119
Centro de Salud de Olá	54	15	39
Centro de Salud de Penonomé	69	55	14
Centro de Salud de Río Hato	28	20	8
Centro de Salud Materno Infantil Antón	75	41	34
Centro de Salud Materno Infantil El Valle	37	13	24

**Cuadro No. 13 (continuación)**  
**Registro de atención a Niños(as) y Jóvenes que recibieron servicios de los Especialistas**  
**de Terapia Física, por Sexo, según Provincia y Tipo de Centro de Atención**  
**Al 31 de diciembre, 2021**

Provincia y Comarca / Centro de Atención	Total	Sexo	
		Hombre	Mujer
<b>Colón</b>	<b>948</b>	<b>622</b>	<b>326</b>
<i>IPHE Sede</i>	412	267	145
Extensión Colón	176	119	57
CAIPI Extensión Colón	236	148	88
<i>Inclusión</i>	153	116	37
Escuelas de Inclusión	153	116	37
<i>Instalación de Salud</i>	383	239	144
Centro de Salud Buena Vista (Henry Simmons)	328	216	112
Centro de Salud Miguel de la Borda	55	23	32
<b>Chiriquí</b>	<b>3,552</b>	<b>1,934</b>	<b>1,618</b>
<i>IPHE Sede</i>	2,213	1,290	923
Extensión Chiriquí	1,516	890	626
Módulo Dr. Eduardo Morgan	182	103	79
CAIPI Extensión Chiriquí	515	297	218
<i>Inclusión</i>	306	180	126
C.E.B.G. Elifenia Staff	4	-	4
C.E.B.G. Elisa Chiari	3	1	2
C.E.B.G. Josefa M. De Vásquez	15	9	6
C.E.B.G. Río Sereno	11	8	3
C.E.B.G. San Andrés	43	23	20
Colegio Pablo Emilio Corsen	41	23	18
Escuela Antonio Ríos Saavedra	9	6	3
Escuela de Inclusión	22	20	2
Escuela de Pedregal	13	7	6
Escuela Doleguita	44	31	13
Escuela La Primavera	21	9	12
Escuela Leopoldina Field	6	4	2
Escuela Los Algarrobos	6	1	5
Escuela María Olimpia de Obaldía	3	3	-
Escuela Santa Cruz	37	23	14
I.P.T. Arnulfo Arias Madrid	15	3	12
I.P.T. La Concepción	13	9	4
<i>Instalación de Salud</i>	928	427	501
Centro de Salud Aserrío	134	66	68
Centro de Salud de Boquete	44	31	13
Centro de Salud Las Lomas	23	10	13
Centro de Salud San Cristóbal	4	-	4
Centro de Salud San Lorenzo	226	119	107
MINSA CAPSI VOLCÁN	314	171	143
Policentro de Puerto Armuelles	183	30	153
<i>Otra Institución</i>	105	37	68
Fundación Mi Familia	105	37	68

**Cuadro No. 13 (continuación)**  
**Registro de atención a Niños(as) y Jóvenes que recibieron servicios de los Especialistas**  
**de Terapia Física, por Sexo, según Provincia y Tipo de Centro de Atención**  
**Al 31 de diciembre, 2021**

Provincia y Comarca / Centro de Atención	Total	Sexo	
		Hombre	Mujer
<b>Darién</b>	<b>521</b>	<b>307</b>	<b>214</b>
<i>IPHE Sede</i>	336	191	145
Extensión Darién (Metetí)	336	191	145
<i>Inclusión</i>	46	28	18
C.E.B.G. José del Carmen Mejía	6	6	-
Escuela La Cantera	4	4	-
Escuela Puerto Lara	22	10	12
Escuela Santa Fe	14	8	6
<i>Instalación de Salud</i>	139	88	51
Centro de Salud Materno Infantil Santa Fe	14	10	4
Centro Materno infantil Metetí	16	12	4
Hospital Manuel A. Nieto	28	20	8
REINTEGRA Darién (Metetí)	81	46	35
<b>Herrera</b>	<b>3,284</b>	<b>2,011</b>	<b>1,273</b>
<i>IPHE Sede</i>	1,037	698	339
Extensión Herrera	1,037	698	339
<i>Inclusión</i>	938	576	362
C.E.B.G. Lucina N. de Pimentel	37	18	19
Colegio Rafael Quintero Villarreal	57	42	15
Escuela de Inclusión	23	13	10
Escuela El Pedregoso	34	13	21
Escuela Gloriela N. Barría	87	56	31
Escuela Hipólito Pérez Tello	120	70	50
Escuela Ildaura Vieto	30	16	14
Escuela José Dolores Carrizo	37	24	13
Escuela Presidente John F. Kennedy	110	64	46
Escuela Sergio Pérez Delgado	253	140	113
Escuela Tomás Herrera	150	120	30
<i>Instalación de Salud</i>	1,309	737	572
Centro de Salud Chitré	43	27	16
Centro de Salud La Arena	284	150	134
Centro de Salud Las Minas	107	66	41
Centro de Salud Llano Bonito	129	101	28
Centro de Salud Los Pozos	122	61	61
Centro de Salud Parita	162	94	68
Centro de Salud Santa María	97	39	58
MINSA CAPSI OCÚ	309	178	131
MINSA CAPSI Pesé	56	21	35

**Cuadro No. 13 (continuación)**  
**Registro de atención a Niños(as) y Jóvenes que recibieron servicios de los Especialistas**  
**de Terapia Física, por Sexo, según Provincia y Tipo de Centro de Atención**  
**Al 31 de diciembre, 2021**

Provincia y Comarca / Centro de Atención	Total	Sexo	
		Hombre	Mujer
<b>Los Santos</b>	<b>552</b>	<b>324</b>	<b>228</b>
<i>IPHE Sede</i>	431	245	186
Extensión Los Santos	431	245	186
<i>Inclusión</i>	8	4	4
C.E.B.G. Claudio Vásquez	8	4	4
<i>Instalación de Salud</i>	113	75	38
Hospital Rural de Tonosí	49	40	9
MINSA CAPSI Las Tablas	64	35	29
<b>Panamá</b>	<b>7,607</b>	<b>4,615</b>	<b>2,992</b>
<i>IPHE Sede</i>	3,454	2,163	1,291
Centro Agropecuario Jorge A. Carles	22	16	6
Escuela Nacional de Ciegos Helen Keller	54	32	22
Escuela Nacional de Sordos	275	156	119
IPHE Sede (Betania)	179	98	81
Módulo Chepo (Panamá Este)	560	322	238
Módulo de Parálisis Cerebral (Santa Librada)	354	237	117
Módulo Ricardo J. Alfaro (Tocumen)	605	354	251
Programa de Autismo	132	107	25
Programa de Estimulación Precoz	1,008	667	341
Programa de Parálisis Cerebral (Metropolitano)	265	174	91
<i>Inclusión</i>	810	498	312
C.E.B.G. General José de San Martín	15	12	3
C.E.B.G. María Ossa de Amador	49	37	12
C.E.B.G. Piriati Emberá	9	6	3
C.E.B.G. República de Venezuela	4	3	1
C.E.B.G. Ricardo Miró	66	22	44
C.E.B.G. Santiago de la Guardia	9	8	1
C.E.B.G. Unión Panamericana	18	10	8
C.O.I.F. Katiuska	1	1	-
Centro Parvulario Monseñor Laureano Crestar Durán	1	1	-
Centro Parvulario Pedregal	28	18	10
Escuela Alegre Despertar	21	12	9
Escuela Carlos A. Mendoza	4	3	1
Escuela Ciudad Jardín Las Mañanitas	7	3	4
Escuela Dr. Belisario Porras	71	50	21
Escuela Dr. Justo Arosemena	5	2	3
Escuela Dr. Manuel Amador Guerrero	20	13	7
Escuela Dr. Ricardo J. Alfaro	15	7	8

**Cuadro No. 13 (continuación)**  
**Registro de atención a Niños(as) y Jóvenes que recibieron servicios de los Especialistas**  
**de Terapia Física, por Sexo, según Provincia y Tipo de Centro de Atención**  
**Al 31 de diciembre, 2021**

Provincia y Comarca / Centro de Atención	Total	Sexo	
		Hombre	Mujer
Escuela Fe y Alegría	9	7	2
Escuela Federico Escobar	32	22	10
Escuela José Agustín Arango	8	4	4
Escuela La Mesa de San Martín	1	1	-
Escuela Manuel Espinosa Batista	55	33	22
Escuela María Henríquez	8	4	4
Escuela Mariana de Vásquez	9	6	3
Escuela Martín Luther King	26	14	12
Escuela Nuevo Belén	34	21	13
Escuela Pedro J. Sossa	4	4	-
Escuela Puerto Rico	1	1	-
Escuela Reino de Los Países Bajos Holanda	4	4	-
Escuela República de Chile	1	1	-
Escuela República de Colombia	3	-	3
Escuela República de Finlandia	24	14	10
Escuela República de Japón	41	35	6
Escuela República Federativa De Brasil	7	3	4
Escuela Santa Marta	8	8	-
Escuela Sara Sotillo	56	36	20
Escuela Sector Sur	55	24	31
Escuela Torrijos Carter	40	30	10
Instituto Comercial Panamá	4	4	-
Primer Ciclo Tocumen	37	14	23
<i>Instalación de Salud</i>	<i>3,187</i>	<i>1,869</i>	<i>1,318</i>
Centro de Salud 24 de Diciembre	371	252	119
Centro de Salud Amelia Denis de Icaza	13	4	9
Centro de Salud Calidonia (Emiliano Ponce)	22	9	13
Centro de Salud Cerro Batea	165	92	73
Centro de Salud de Chepo	43	21	22
Centro de Salud de Chilibre	469	276	193
Centro de Salud de Juan Díaz	764	430	334
Centro de Salud de Río Abajo	87	61	26
Centro de Salud de Santa Ana	3	3	-
Centro de Salud de Tocumen	21	9	12
Centro de Salud Nuevo Veranillo	332	194	138
Centro de Salud Torrijos Carter	59	35	24
Centro de Salud Tortí	31	20	11
MINSA-CAPSI Las Garzas	514	298	216
Policlínica de Cañitas	20	9	11
Policlínica de Juan Díaz	110	58	52
Policlínica de Parque Lefevre	69	50	19
Sub Centro de Salud de Agua Buena	94	48	46

**Cuadro No. 13 (continuación)**  
**Registro de atención a Niños(as) y Jóvenes que recibieron servicios de los Especialistas**  
**de Terapia Física, por Sexo, según Provincia y Tipo de Centro de Atención**  
**Al 31 de diciembre, 2021**

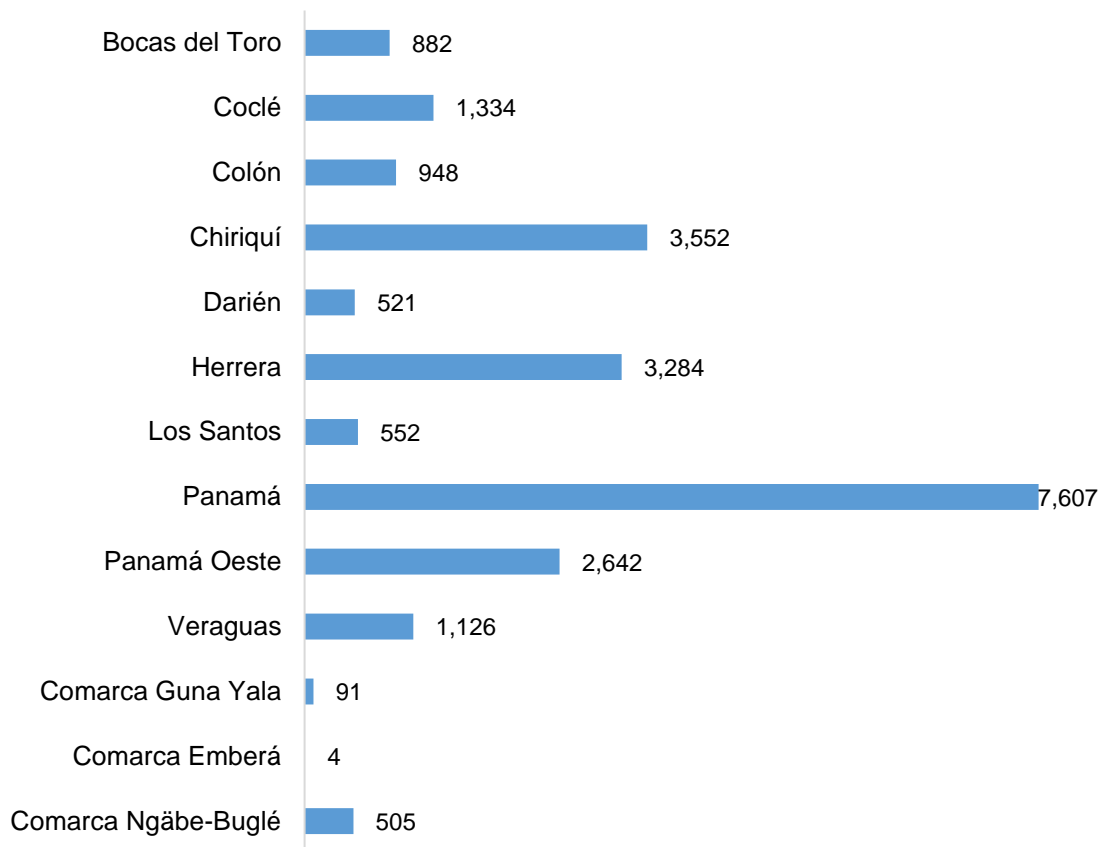
Provincia y Comarca / Centro de Atención	Total	Sexo	
		Hombre	Mujer
<i>Otra Institución</i>	156	85	71
Secretaria Nacional de Discapacidad (SENADIS)	156	85	71
<b>Panamá Oeste</b>	<b>2,642</b>	<b>1,446</b>	<b>1,196</b>
<i>IPHE Sede</i>	582	268	314
Extensión Panamá Oeste	6	3	3
Módulo de Parálisis Cerebral (Chorrera)	576	265	311
<i>Inclusión</i>	257	166	91
C.E.B.G. Altos de San Francisco	6	4	2
C.E.B.G. Berta Elida Fernández	6	6	-
C.E.B.G. Harmodio Arias Madrid	57	33	24
C.E.B.G. Leopoldo Castillo G.	4	1	3
C.E.B.G. Nuevo Arraiján	2	1	1
C.E.B.G. República de Costa Rica	2	1	1
C.E.B.G. Roberto F. Chiari	37	19	18
C.E.B.G. Stella Sierra	21	11	10
C.E.B.G. Veracruz	36	24	12
C.E.B.G. Victoria D´Spinay	34	29	5
Escuela Guillermo Andreve	10	7	3
Escuela La Polvareda	12	4	8
Escuela Manuel Benigno Higuero	1	1	-
Escuela Naciones Unidas	2	2	-
Escuela Residencial Vacamonte	11	9	2
Escuela Residencial Vista Alegre	1	1	-
Escuela San José Malambo	15	13	2
<i>Instalación de Salud</i>	1,803	1,012	791
Centro de Salud Altos de San Francisco	11	7	4
Centro de Salud Bejuco	23	15	8
Centro de Salud de Capira	156	106	50
Centro de Salud de Veracruz	702	407	295
Centro de Salud El Espino	144	62	82
Centro de Salud Nuevo Arraiján (Artemio Jaén)	285	166	119
Centro de Salud Nuevo Chorrillo	195	95	100
Centro de Salud Puerto Caimito	2	2	-
MINSA-CAPSI El Coco (Magaly E. Ruíz)	285	152	133
<b>Veraguas</b>	<b>1,126</b>	<b>607</b>	<b>519</b>
<i>IPHE Sede</i>	735	435	300
Extensión Veraguas	541	295	246
Módulo de Soná	194	140	54
<i>Inclusión</i>	15	9	6
C.E.B.G. José Santos Puga	12	6	6
C.E.B.G. Miguel Alba	3	3	-

**Cuadro No. 13 (continuación)**  
**Registro de atención a Niños(as) y Jóvenes que recibieron servicios de los Especialistas**  
**de Terapia Física, por Sexo, según Provincia y Tipo de Centro de Atención**  
**Al 31 de diciembre, 2021**

Provincia y Comarca / Centro de Atención	Total	Sexo	
		Hombre	Mujer
<i>Instalación de Salud</i>	376	163	213
Centro de Salud Canto del Llano	15	5	10
Centro de Salud de Atalaya	4	2	2
Centro de Salud de Montijo	7	1	6
Centro de Salud de Santiago	10	3	7
Centro de Salud La Mesa	8	1	7
Centro de Salud Las Palmas	143	62	81
Centro de Salud Los Ruices	94	38	56
Centro de Salud Ponuga	3	3	-
Centro de Salud Río de Jesús	82	43	39
Hospital Luis "Chicho" Fábrega	10	5	5
<b>Comarca Guna Yala</b>	<b>91</b>	<b>45</b>	<b>46</b>
<i>Inclusión</i>	21	15	6
C.E.B.G. Rodolfo Chiari	18	15	3
Colegio Secundario Félix Esteban Oller	3	-	3
<i>Instalación de Salud</i>	70	30	40
Centro de Salud de Narganá (Teresa López)	70	30	40
<b>Comarca Emberá</b>	<b>4</b>	<b>2</b>	<b>2</b>
<i>Inclusión</i>	4	2	2
C.E.B.G. Alto Playón	4	2	2
<b>Comarca Ngäbe-Buglé</b>	<b>505</b>	<b>282</b>	<b>223</b>
<i>Inclusión</i>	51	24	27
Escuela Quebrada de Hacha	51	24	27
<i>Instalación de Salud</i>	454	258	196
Centro de Salud de Soloy	412	233	179
Puesto de Salud Quebrada de Hacha	42	25	17

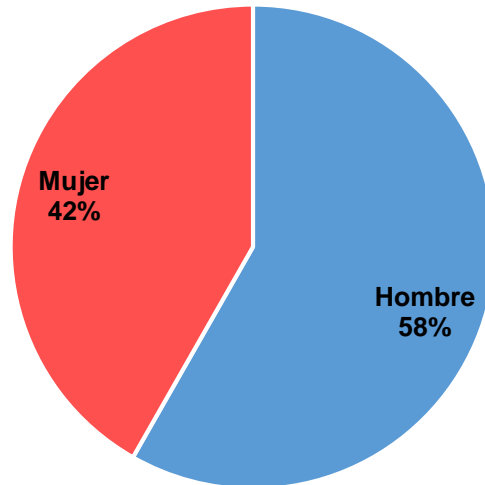
Fuente: Departamento de Estadística, IPHE.

**Gráfica No. 21**  
**Instituto Panameño de Habilitación Especial**  
**Registro de atención a Niños(as) y Jóvenes que recibieron servicios**  
**de los Especialistas de Terapia Física, por Provincia y Comarca**  
**Al 31 de diciembre de 2021**



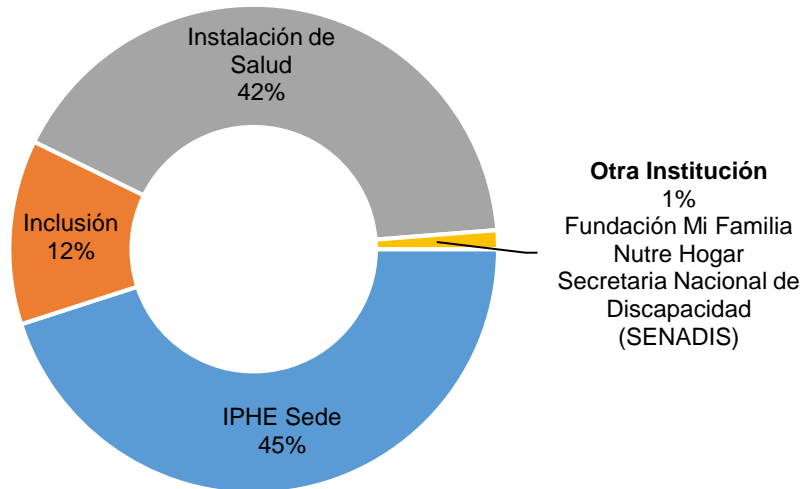
Fuente: Departamento de Estadística, IPHE.

**Gráfica No. 22**  
**Instituto Panameño de Rehabilitación Especial**  
**Registro de atención a Niños(as) y Jóvenes que recibieron servicios de**  
**los Especialistas de Terapia Física, por Sexo**  
**Al 31 de diciembre de 2021**



Fuente: Departamento de Estadística, IPHE.

**Gráfica No. 23**  
**Instituto Panameño de Rehabilitación Especial**  
**Registro de atención a Niños(as) y Jóvenes que recibieron servicios de**  
**los Especialistas de Terapia Física según Tipo de Centro de Atención**  
**Al 31 de diciembre de 2021**



Fuente: Departamento de Estadística, IPHE.

**Cuadro No. 14**  
**Registro de atención a Niños(as) y Jóvenes que recibieron servicios de los Especialistas**  
**de Terapia Ocupacional, por Sexo, según Provincia y Tipo de Centro de Atención**  
**Al 31 de diciembre, 2021**

Provincia y Comarca / Centro de Atención	Total	Sexo	
		Hombre	Mujer
<b>Total</b>	<b>24,937</b>	<b>16,455</b>	<b>8,482</b>
<b>Coclé</b>	<b>1,454</b>	<b>912</b>	<b>542</b>
<i>IPHE Sede</i>	1,290	811	479
Extensión Aguadulce	503	302	201
Extensión Antón	428	288	140
Extensión Penonomé	359	221	138
<i>Inclusión</i>	164	101	63
C.E.B.G. Abelardo Herrera	13	9	4
C.E.B.G. Ana Polo Tapia	13	7	6
C.E.B.G. Clelia F. De Martínez	10	6	4
C.E.B.G. El Cortezo	5	2	3
C.E.B.G. El Perú	7	5	2
C.E.B.G. El Valle	3	2	1
C.E.B.G. España	12	7	5
C.E.B.G. Federico Zúñiga	17	13	4
C.E.B.G. Modesto Morán Herrera	1	-	1
C.E.B.G. Pocrí	3	2	1
C.E.B.G. Simeón Conté	23	8	15
C.E.B.G. Sofía Quiroz de Tejeira	2	1	1
C.E.B.G. Victoriano Lorenzo	6	4	2
Centro Educativo Aguas Blancas	1	-	1
Colegio Salomón Ponce Aguilera	13	9	4
Escuela Alejandro Tapia	5	4	1
Escuela El Barrero	4	2	2
Escuela Rubén Darío Carles	1	1	-
I.P.T. Leonila P. de Grimaldo	25	19	6
<b>Colón</b>	<b>2,051</b>	<b>1,501</b>	<b>550</b>
<i>IPHE Sede</i>	2,038	1,492	546
Extensión Colón	1,264	905	359
CAIPI Extensión Colón	774	587	187
<i>Inclusión</i>	13	9	4
I.P.T. Coclesito	13	9	4
<b>Chiriquí</b>	<b>1,596</b>	<b>952</b>	<b>644</b>
<i>IPHE Sede</i>	1,219	718	501
Extensión Chiriquí	1,013	601	412
CAIPI Extensión Chiriquí	147	72	75
Módulo Dr. Eduardo Morgan	59	45	14

**Cuadro No. 14 (continuación)**  
**Registro de atención a Niños(as) y Jóvenes que recibieron servicios de los Especialistas**  
**de Terapia Ocupacional, por Sexo, según Provincia y Tipo de Centro de Atención**  
**Al 31 de diciembre, 2021**

Provincia y Comarca / Centro de Atención	Total	Sexo	
		Hombre	Mujer
<i>Inclusión</i>	377	234	143
C.E.B.G. de Volcán	24	21	3
C.E.B.G. Río Sereno	33	25	8
C.E.B.G. San Andrés	17	13	4
C.E.B.G. Secundario Aserrío	3	3	-
CAIPI Volcán	24	5	19
Colegio Daniel Octavio Crespo	44	21	23
Colegio Pablo Emilio Corsen	100	57	43
Escuela Antonio Ríos Saavedra	5	3	2
Escuela Barriada Victoriano Lorenzo	4	1	3
Escuela Barrio Lassonde	16	10	6
Escuela Belén	2	2	-
Escuela Doleguita	4	4	-
Escuela La Primavera	9	3	6
Escuela Leopoldina Field	1	1	-
Escuela Los Abanicos	7	4	3
Escuela María Olimpia de Obaldía	1	1	-
Escuela República de Francia	33	22	11
Escuela Río Mar	35	25	10
Escuela Tomás Armuelles	13	13	-
I.P.T. Arnulfo Arias Madrid	2	-	2
<b>Darién</b>	<b>410</b>	<b>252</b>	<b>158</b>
<i>IPHE Sede</i>	368	225	143
Extensión Darién	368	225	143
<i>Inclusión</i>	42	27	15
C.E.B.G. José del Carmen Mejía	9	6	3
C.E.B.G. Marcos Alarcón	9	4	5
C.E.B.G. Zapallal	3	2	1
Escuela La Cantera	5	4	1
Escuela Santa Fe	16	11	5
<b>Herrera</b>	<b>2,253</b>	<b>1,551</b>	<b>702</b>
<i>IPHE Sede</i>	1,304	960	344
Extensión Herrera	1,304	960	344
<i>Inclusión</i>	770	491	279
C.E.B.G. Lucina N. de Pimentel	120	80	40
Colegio Rafael Quintero Villarreal	137	101	36
Escuela El Pedregoso	85	44	41
Escuela Gloriela N. Barría	237	153	84
Escuela Ildaura Vieto	86	48	38
Escuela José Dolores Carrizo	82	52	30
Escuela de Inclusión	23	13	10

**Cuadro No. 14 (continuación)**  
**Registro de atención a Niños(as) y Jóvenes que recibieron servicios de los Especialistas**  
**de Terapia Ocupacional, por Sexo, según Provincia y Tipo de Centro de Atención**  
**Al 31 de diciembre, 2021**

Provincia y Comarca / Centro de Atención	Total	Sexo	
		Hombre	Mujer
<i>Instalación de Salud</i>	179	100	79
Centro de Salud Las Minas	101	51	50
Centro de Salud Llano Bonito	2	1	1
Centro de Salud Los Pozos	17	8	9
MINSA CAPSI OCÚ	45	34	11
MINSA CAPSI Pesé	14	6	8
<b>Los Santos</b>	<b>1,206</b>	<b>791</b>	<b>415</b>
<i>IPHE Sede</i>	1,067	675	392
Extensión Los Santos	835	503	332
Módulo de La Villa de los Santos	232	172	60
<i>Inclusión</i>	76	67	9
C.E.B.G Los Olivos	21	21	-
C.E.B.G. La Mesa (Tele Básica)	2	1	1
C.E.B.G. Los Botoncillos	8	7	1
Escuela Beatriz María Rodríguez	1	1	-
Escuela José de Los Santos Moreno	1	1	-
Escuela Los Ángeles de Botello	8	6	2
Escuela Rosa Ma. Angulo de Arce	3	3	-
Escuela Rudecinda Rodríguez	16	12	4
Escuela Santa Ana	9	8	1
Escuela Señor de Los Milagros	6	6	-
Instituto Profesional y Técnico de Azuero	1	1	-
<i>Instalación de Salud</i>	63	49	14
Hospital Rural de Tonosí	63	49	14
<b>Panamá</b>	<b>10,217</b>	<b>6,742</b>	<b>3,475</b>
<i>IPHE Sede</i>	4,679	3,048	1,631
Escuela de Enseñanza Especial	24	21	3
Escuela Vocacional Especial	627	423	204
Escuela Nacional de Sordos	498	323	175
Escuela Nacional de Ciegos Helen Keller	88	56	32
Programa de Autismo	431	361	70
Programa de Estimulación Precoz	1,249	810	439
Programa de Parálisis Cerebral (Metropolitano)	156	102	54
IPHE Sede (Betania)	277	165	112
Módulo Chepo (Panamá Este)	388	212	176
Módulo de Parálisis Cerebral (Santa Librada)	62	38	24
Módulo Ricardo J. Alfaro (Tocumen)	879	537	342

**Cuadro No. 14 (continuación)**  
**Registro de atención a Niños(as) y Jóvenes que recibieron servicios de los Especialistas**  
**de Terapia Ocupacional, por Sexo, según Provincia y Tipo de Centro de Atención**  
**Al 31 de diciembre, 2021**

Provincia y Comarca / Centro de Atención	Total	Sexo	
		Hombre	Mujer
<i>Inclusión</i>	5,393	3,613	1,780
C.E.B.G. 24 de Diciembre	12	5	7
C.E.B.G. Cerro Azul	2	2	-
C.E.B.G. Clímaco Delgado	6	6	-
C.E.B.G. de Tortí	28	17	11
C.E.B.G. Dr. Octavio Méndez Pereira	18	9	9
C.E.B.G. Ernesto T. Lefevre	56	42	14
C.E.B.G. Francisco de Miranda	81	53	28
C.E.B.G. General José de San Martín	85	65	20
C.E.B.G. General José Gervasio Artigas	133	83	50
C.E.B.G. José del C. Echevers	65	59	6
C.E.B.G. José Gabriel Duque	27	7	20
C.E.B.G. La Siesta	53	37	16
C.E.B.G. Louis Martinz	97	64	33
C.E.B.G. María Ossa de Amador	9	7	2
C.E.B.G. República Árabe de Egipto	424	246	178
C.E.B.G. República de Venezuela	12	7	5
C.E.B.G. Santa Isabel	23	14	9
C.E.B.G. Santiago de la Guardia	219	122	97
C.E.B.G. Unión Panamericana	128	77	51
C.F.I.B. Padre Fernando Guardia Jaén	22	2	20
C.O.I.F. Alcalde Díaz	38	20	18
C.O.I.F. Días Felices	32	17	15
C.O.I.F. Katuska	58	25	33
Centro Estrellita de Luz	65	49	16
Centro Parvulario Andrés Gesto	8	6	2
Centro Parvulario Cristo Redentor	276	209	67
Centro Parvulario Monseñor Laureano Crestar Durán	81	60	21
Centro Parvulario Municipal Andrés Gesto	83	63	20
Colegio La Santa Familia	33	16	17
Colegio Monseñor Francisco Beckman	25	16	9
Escuela Alegre Despertar	63	32	31
Escuela Carlos A. Mendoza	59	40	19
Escuela Carmen Solé Bosch	15	10	5
Escuela Cirilo J. Martínez	63	45	18
Escuela Ciudad Jardín Las Mañanitas	100	73	27
Escuela Dr. Justo Arosemena	2	1	1
Escuela Dr. Manuel Amador Guerrero	3	3	-
Escuela Dr. Ricardo J. Alfaro	24	16	8

**Cuadro No. 14 (continuación)**  
**Registro de atención a Niños(as) y Jóvenes que recibieron servicios de los Especialistas**  
**de Terapia Ocupacional, por Sexo, según Provincia y Tipo de Centro de Atención**  
**Al 31 de diciembre, 2021**

Provincia y Comarca / Centro de Atención	Total	Sexo	
		Hombre	Mujer
Escuela Estado Árabe de Libia	40	16	24
Escuela Estado de Israel	357	255	102
Escuela Federico Escobar	106	96	10
Escuela Gran Bretaña	199	141	58
Escuela José Agustín Arango	16	11	5
Escuela José Domingo Espinar	163	121	42
Escuela La Cabima	246	178	68
Escuela La Concepción	41	17	24
Escuela La Mesa de San Martín	1	1	-
Escuela Manuel E. Amador	153	113	40
Escuela Manuel José Hurtado	3	2	1
Escuela María Henríquez	8	6	2
Escuela Mariana de Vásquez	30	28	2
Escuela Nuevo Belén	41	31	10
Escuela Padre Xavier Villanueva	113	66	47
Escuela Pedro J. Ameglio	125	85	40
Escuela Pedro J. Sossa	38	20	18
Escuela Puerto Rico	21	14	7
Escuela República de Chile	11	8	3
Escuela República de Colombia	201	157	44
Escuela República de Guatemala	29	26	3
Escuela República de Honduras	122	73	49
Escuela República de Italia	11	4	7
Escuela República de Japón	77	70	7
Escuela República Federativa De Brasil	6	4	2
Escuela Santa María de los Ángeles	44	33	11
Escuela Santa Marta	44	26	18
Escuela Santa Rita	5	-	5
Escuela Santos Jorge	47	37	10
Escuela Sector Sur	62	30	32
Escuela Tomás Arias	64	48	16
Escuela Toribio Berrío Sosa	38	25	13
Escuela Torrijos Carter	87	25	62
I.P.T. Ángel Rubio	83	70	13
I.P.T. Don Bosco	33	28	5
I.P.T. Jephtha B. Duncan	5	5	-
I.P.T. Juan Díaz	95	49	46
I.P.T. San Miguelito	57	40	17

**Cuadro No. 14 (continuación)**  
**Registro de atención a Niños(as) y Jóvenes que recibieron servicios de los Especialistas**  
**de Terapia Ocupacional, por Sexo, según Provincia y Tipo de Centro de Atención**  
**Al 31 de diciembre, 2021**

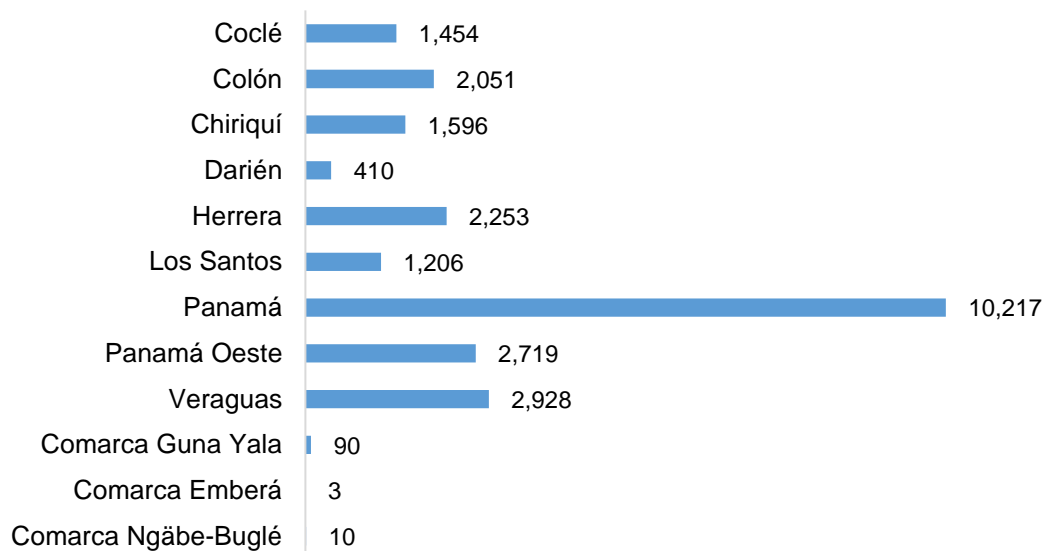
Provincia y Comarca / Centro de Atención	Total	Sexo	
		Hombre	Mujer
Instituto Comercial Panamá	1	1	-
Instituto Rubiano	4	4	-
Parvulario Minerva Marín	38	24	14
<i>Otra Institución</i>	145	81	64
Secretaría Nacional de Discapacidad (SENADIS)	145	81	64
<b>Panamá Oeste</b>	<b>2,719</b>	<b>1,762</b>	<b>957</b>
<i>IPHE Sede</i>	769	480	289
Extensión Panamá Oeste	669	443	226
Módulo de Parálisis Cerebral (Chorrera)	100	37	63
<i>Inclusión</i>	1,942	1,278	664
C.E.B.G. Altos de San Francisco	22	18	4
C.E.B.G. Berta Elida Fernández	96	85	11
C.E.B.G. Harmodio Arias Madrid	198	125	73
C.E.B.G. José María Barranco	59	49	10
C.E.B.G. Leopoldo Castillo G.	71	53	18
C.E.B.G. Nuevo Arraiján	54	27	27
C.E.B.G. República de Costa Rica	34	24	10
C.E.B.G. Roberto F. Chiari	320	172	148
C.E.B.G. Stella Sierra	205	118	87
C.E.B.G. Veracruz	66	38	28
C.E.B.G. Victoria D´Spinay	404	282	122
Escuela Guillermo Andreve	67	50	17
Escuela La Polvareda	27	11	16
Escuela Naciones Unidas	55	39	16
Escuela Primaria de Burunga	67	50	17
Escuela Residencial Vacamonte	24	12	12
Escuela Residencial Vista Alegre	72	44	28
Escuela San José Malambo	101	81	20
<i>Instalación de Salud</i>	8	4	4
MINSA-CAPSI El Coco (Magaly E. Ruíz)	8	4	4
<b>Veraguas</b>	<b>2,928</b>	<b>1,926</b>	<b>1,002</b>
<i>IPHE Sede</i>	2,537	1,665	872
Extensión Veraguas	2,281	1,482	799
Módulo de Soná	256	183	73
<i>Inclusión</i>	249	173	76
C.E.B.G. Miguel Alba	98	70	28
C.E.B.G. Padre Juan José Cánova	16	9	7
C.E.B.G. Vielka B. De Martínez	40	24	16
Escuela La Primavera	36	36	-
Escuela Manuela H. de Pérez Reyes	40	22	18

**Cuadro No. 14 (continuación)**  
**Registro de atención a Niños(as) y Jóvenes que recibieron servicios de los Especialistas**  
**de Terapia Ocupacional, por Sexo, según Provincia y Tipo de Centro de Atención**  
**Al 31 de diciembre, 2021**

Provincia y Comarca / Centro de Atención	Total	Sexo	
		Hombre	Mujer
I.P.T. Omar Torrijos Herrera	11	7	4
Primer Ciclo Las Palmas	8	5	3
<i>Instalación de Salud</i>	142	88	54
Centro de Salud Las Palmas	142	88	54
<b>Comarca Guna Yala</b>	<b>90</b>	<b>62</b>	<b>28</b>
<i>Inclusión</i>	90	62	28
C.E.B.G. Rodolfo Chiari	60	42	18
Colegio Secundario Félix Esteban Oller	30	20	10
<b>Comarca Emberá</b>	<b>3</b>	<b>1</b>	<b>2</b>
<i>Inclusión</i>	3	1	2
C.E.B.G. Alto Playón	3	1	2
<b>Comarca Ngäbe-Buglé</b>	<b>10</b>	<b>3</b>	<b>7</b>
<i>Inclusión</i>	10	3	7
Colegio Hato July	10	3	7

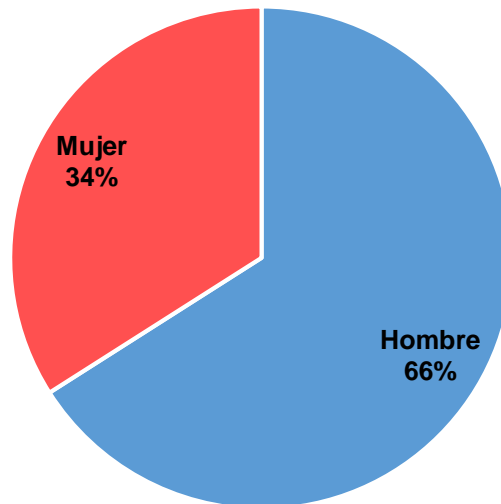
Fuente: Departamento de Estadística, IPHE.

**Gráfica No. 24**  
**Instituto Panameño de Habilitación Especial**  
**Registro de atención a Niños(as) y Jóvenes que recibieron servicios de**  
**los Especialistas de Terapia Ocupacional, por Provincia y Comarca**  
**Al 31 de diciembre de 2021**



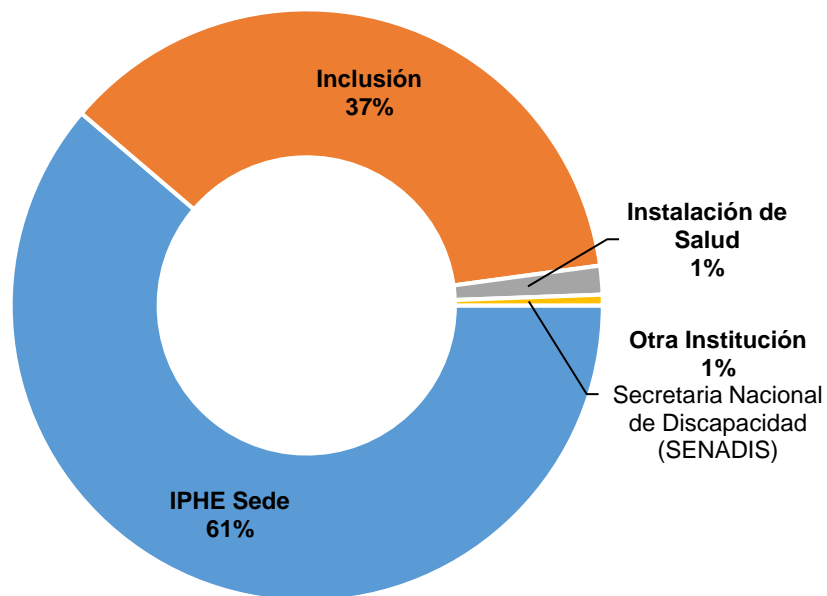
Fuente: Departamento de Estadística, IPHE.

**Gráfica No. 25**  
**Instituto Panameño de Rehabilitación Especial**  
**Registro de atención a Niños(as) y Jóvenes que recibieron**  
**servicios de los Especialistas de Terapia Ocupacional, por Sexo**  
**Al 31 de diciembre de 2021**



Fuente: Departamento de Estadística, IPHE.

**Gráfica No. 26**  
**Instituto Panameño de Rehabilitación Especial**  
**Registro de atención a Niños(as) y Jóvenes que recibieron servicios de los**  
**Especialistas de Terapia Ocupacional, según Tipo de Centro de Atención**  
**Al 31 de diciembre de 2021**



Fuente: Departamento de Estadística, IPHE.

**Cuadro No. 15**  
**Registro de atención a Niños(as) y Jóvenes que recibieron servicios de los Especialistas**  
**de Trabajo Social, por Sexo, según Provincia y Tipo de Centro de Atención**  
**Al 31 de diciembre, 2021**

Provincia y Comarca / Centro de Atención	Total	Sexo	
		Hombre	Mujer
<b>Total</b>	<b>24,514</b>	<b>15,728</b>	<b>8,786</b>
<b>Bocas del Toro</b>	<b>779</b>	<b>453</b>	<b>326</b>
<i>IPHE Sede</i>	381	234	147
Extensión Bocas del Toro	381	234	147
<i>Inclusión</i>	398	219	179
C.E.B.G. Dionisia G. de Ayarza	37	11	26
C.E.B.G. El Empalme	105	60	45
C.E.B.G. Teobroma	4	2	2
C.E.B.G. de Guabito	2	2	-
C.O.I.F. Froebeline	44	23	21
Escuela Almirante	50	19	31
Escuela Berta Alicia López	38	24	14
Escuela Changuinola	35	29	6
Escuela Finca 41	8	7	1
Escuela República de Nicaragua	30	17	13
I.P.T. Bocas del Toro	18	8	10
I.P.T. El Silencio	27	17	10
<b>Coclé</b>	<b>2,914</b>	<b>1,852</b>	<b>1,062</b>
<i>IPHE Sede</i>	2,072	1,299	773
Extensión Aguadulce	286	181	105
Extensión Antón	495	341	154
Extensión Penonomé	1,291	777	514
<i>Inclusión</i>	842	553	289
C.E.B.G. Abelardo Herrera	8	4	4
C.E.B.G. Ana Polo Tapia	5	-	5
C.E.B.G. Cascajal (Embarcadero)	10	5	5
C.E.B.G. Clelia F. De Martínez	130	87	43
C.E.B.G. El Congo (Porfirio Gómez)	19	13	6
C.E.B.G. El Cortezo	10	6	4
C.E.B.G. El Perú	5	2	3
Colegio Secundario El Roble	9	7	2
C.E.B.G. Ernesto Osorio	47	42	5
C.E.B.G. España	4	2	2
C.E.B.G. Federico Zúñiga	84	61	23
C.E.B.G. Juan D. Arosemena	7	6	1
C.E.B.G. Las Huacas	8	5	3
C.E.B.G. Los Uveros	3	2	1
C.E.B.G. Modesto Morán Herrera	20	12	8

**Cuadro No. 15 (continuación)**  
**Registro de atención a Niños(as) y Jóvenes que recibieron servicios de los Especialistas**  
**de Trabajo Social, por Sexo, según Provincia y Tipo de Centro de Atención**  
**Al 31 de diciembre, 2021**

Provincia y Comarca / Centro de Atención	Total	Sexo	
		Hombre	Mujer
C.E.B.G. Pocrí	3	2	1
C.E.B.G. Santos George - Cañaverál	7	4	3
C.E.B.G. Simeón Conté	69	38	31
C.E.B.G. Sofía Quiroz de Tejeira	24	13	11
C.E.B.G. Victoriano Lorenzo	57	46	11
Centro Educativo Aguas Blancas	35	17	18
Centro Educativo Ana Pérez Isaza	15	7	8
Colegio Ángel María Herrera	52	36	16
Escuela Las Guabas	21	19	2
Escuela Alejandro Tapia	6	4	2
Escuela El Barrero	8	3	5
Escuela Feliciano Pinzón Cristóbal	49	23	26
Escuela Marcelino Quiroz	17	16	1
Escuela Pedro Guevara	1	1	-
Escuela Rubén Darío Carles	24	19	5
I.P.T. e Industrial Aguadulce	10	7	3
I.P.T. Leonila P. de Grimaldo	75	44	31
<b>Colón</b>	<b>1,486</b>	<b>1,035</b>	<b>451</b>
<i>IPHE Sede</i>	<i>1,284</i>	<i>887</i>	<i>397</i>
Extensión Colón	802	545	257
CAIPI Extensión Colón	482	342	140
<i>Inclusión</i>	<i>202</i>	<i>148</i>	<i>54</i>
C.E.B.G. Nuevo San José	2	-	2
I.P.T. Coclesito	200	148	52
<b>Chiriquí</b>	<b>813</b>	<b>488</b>	<b>325</b>
<i>IPHE Sede</i>	<i>581</i>	<i>336</i>	<i>245</i>
Extensión Chiriquí	435	257	178
Módulo Dr. Eduardo Morgan	36	24	12
CAIPI Extensión Chiriquí	110	55	55
<i>Inclusión</i>	<i>229</i>	<i>150</i>	<i>79</i>
C.E.B.G. Elisa Chiari	1	1	-
C.E.B.G. Río Sereno	24	16	8
C.E.B.G. San Andrés	10	8	2
C.E.B.G. San Mateo	5	5	-
C.E.B.G. Secundario Aserrío	33	27	6
CAIPI Volcán	6	3	3
Colegio Daniel Octavio Crespo	39	23	16
Colegio de Progreso	25	9	16
Colegio San Félix	8	4	4

**Cuadro No. 15 (continuación)**  
**Registro de atención a Niños(as) y Jóvenes que recibieron servicios de los Especialistas**  
**de Trabajo Social, por Sexo, según Provincia y Tipo de Centro de Atención**  
**Al 31 de diciembre, 2021**

Provincia y Comarca / Centro de Atención	Total	Sexo	
		Hombre	Mujer
Escuela Antonio Anguizola	2	1	1
Escuela Barrio Lassonde	2	2	-
Escuela de Pedregal	8	8	-
Escuela de Remedios	8	4	4
Escuela Doleguita	1	1	-
Escuela La Primavera	1	1	-
Escuela Los Abanicos	2	1	1
Escuela Primaria de Gualaca	14	11	3
Escuela Río Mar	4	4	-
Escuela Santa Cruz	2	1	1
Escuela Tomás Armuelles	19	14	5
I.P.T. La Concepción	15	6	9
<i>Instalación de Salud</i>	2	2	-
Centro de Salud de Volcán	2	2	-
<i>Otra Institución</i>	1	-	1
Fundación Mi Familia	1	-	1
<b>Darién</b>	<b>811</b>	<b>549</b>	<b>262</b>
<i>IPHE Sede</i>	431	293	138
Extensión Darién (Metetí)	417	281	136
Módulo de La Palma	14	12	2
<i>Inclusión</i>	372	248	124
C.E.B.G. Agua Fría No. 2	12	12	-
C.E.B.G. Eugenio Pérez	56	27	29
C.E.B.G. José del Carmen Mejía	20	12	8
C.E.B.G. Marcos Alarcón	119	98	21
C.E.B.G. Zapallal	6	5	1
Escuela Boca de Lara	1	-	1
Escuela La Cantera	6	2	4
Escuela La Palma	5	3	2
Escuela Primaria El Tirado	18	14	4
Escuela Puerto Lara	32	20	12
Escuela Río Iglesias	25	19	6
Escuela Santa Fe	47	19	28
Escuela Vista Alegre	25	17	8
<i>Instalación de Salud</i>	8	8	-
Hospital Manuel A. Nieto	8	8	-
<b>Herrera</b>	<b>1,058</b>	<b>745</b>	<b>313</b>
<i>IPHE Sede</i>	516	338	178
Extensión Herrera	516	338	178

**Cuadro No. 15 (continuación)**  
**Registro de atención a Niños(as) y Jóvenes que recibieron servicios de los Especialistas**  
**de Trabajo Social, por Sexo, según Provincia y Tipo de Centro de Atención**  
**Al 31 de diciembre, 2021**

Provincia y Comarca / Centro de Atención	Total	Sexo	
		Hombre	Mujer
<i>Inclusión</i>	542	407	135
C.E.B.G. de Parita	28	26	2
C.E.B.G. Sergio Pérez Delgado	30	16	14
Colegio Padre Segundo Familiar Cano	56	41	15
Escuela Ernestina Chiari de Chiari	32	30	2
Escuela Eneida Moreno de Castellero	33	33	-
Escuela Evelio Dolores Carrizo	31	27	4
Escuela Hipólito Pérez Tello	32	16	16
Escuela Juan T. del Busto	56	43	13
Escuela Melania Pascual de López	42	13	29
Escuela Presidente John F. Kennedy	28	15	13
Escuela Tomás Herrera	35	29	6
Instituto de Artes Mecánicas	92	82	10
Primer Ciclo Arena	47	36	11
<b>Los Santos</b>	<b>1,032</b>	<b>693</b>	<b>339</b>
<i>IPHE Sede</i>	746	493	253
Extensión Los Santos	333	194	139
Módulo de La Villa de los Santos	413	299	114
<i>Inclusión</i>	286	200	86
C.E.B.G. Carlos M. Ballesteros	29	18	11
C.E.B.G. Claudio Vásquez	5	5	-
C.E.B.G. Plinio Antonio Moscoso	23	11	12
Escuela El Cacao	33	24	9
Escuela El Muñoz	1	1	-
Escuela Rosa Ma. Angulo de Arce	107	79	28
I.P.T. de Tonosí	77	53	24
Jardín de Infancia Lidia E. Barrios de Jaén	11	9	2
<b>Panamá</b>	<b>12,316</b>	<b>7,849</b>	<b>4,467</b>
<i>IPHE Sede</i>	4,489	2,749	1,740
Escuela Vocacional Especial	669	400	269
Escuela Nacional de Sordos	258	162	96
Escuela Nacional de Ciegos Helen Keller	138	100	38
IPHE Sede (Betania)	36	28	8
Centro de Orientación Infantil y Familiar (Planta)	17	4	13
Programa de Autismo	37	29	8
Programa de Estimulación Precoz	509	328	181
Programa de Parálisis Cerebral (Metropolitano)	381	244	137
Módulo de Parálisis Cerebral (Santa Librada)	37	29	8
Centro Vocacional Especializado de Tocumen (CEVET)	181	107	74
Módulo Ricardo J. Alfaro (Tocumen)	1,507	941	566
Módulo Chepo (Panamá Este)	719	377	342

**Cuadro No. 15 (continuación)**  
**Registro de atención a Niños(as) y Jóvenes que recibieron servicios de los Especialistas**  
**de Trabajo Social, por Sexo, según Provincia y Tipo de Centro de Atención**  
**Al 31 de diciembre, 2021**

Provincia y Comarca / Centro de Atención	Total	Sexo	
		Hombre	Mujer
<i>Inclusión</i>	7,827	5,100	2,727
C.E.B.G. Ascanio Villalaz Paz	182	125	57
C.E.B.G. Clímaco Delgado	42	34	8
C.E.B.G. Dr. Octavio Méndez Pereira	1	1	-
C.E.B.G. Ernesto T. Lefevre	9	9	-
C.E.B.G. General José de San Martín	15	9	6
C.E.B.G. General José Gervasio Artigas	207	143	64
C.E.B.G. Jerónimo De La Ossa	22	11	11
C.E.B.G. José del C. Echevers	133	110	23
C.E.B.G. José Gabriel Duque	113	62	51
C.E.B.G. María Ossa de Amador	9	7	2
C.E.B.G. Melchor Lasso de la Vega	10	10	-
C.E.B.G. Presidente Roosevelt	129	78	51
C.E.B.G. República de Haití	44	28	16
C.E.B.G. República de Venezuela	16	12	4
C.E.B.G. Ricardo Miró	37	15	22
C.E.B.G. San Miguel Arcángel	90	61	29
C.E.B.G. Santa Isabel	87	49	38
C.E.B.G. Santa Librada (Primaria)	124	65	59
C.E.B.G. Santiago de la Guardia	14	11	3
C.E.B.G. Unión Panamericana	13	12	1
C.O.I.F. Alcalde Díaz	60	36	24
C.O.I.F. Días Felices	87	57	30
C.O.I.F. Katuska	153	84	69
Centro Estrellita de Luz	198	155	43
Centro Parvulario Cristo Redentor	109	81	28
Centro Parvulario Monseñor Laureano Crestar Durán	220	164	56
Centro Parvulario Municipal Andrés Gesto	28	19	9
Centro Parvulario Pedregal	76	59	17
Colegio La Santa Familia	9	4	5
Colegio Venancio Fenosa Pascual	215	150	65
Escuela Alegre Despertar	142	81	61
Escuela Amelia D. de Icaza	14	13	1
Escuela Árabe de Libia	40	24	16
Escuela Arnulfo Arias Madrid	96	50	46
Escuela Carlos A. Mendoza	1	1	-
Escuela Carmen Solé Bosch	4	3	1
Escuela Cirilo J. Martínez	163	105	58
Escuela Ciudad Jardín Las Mañanitas	150	86	64

**Cuadro No. 15 (continuación)**  
**Registro de atención a Niños(as) y Jóvenes que recibieron servicios de los Especialistas**  
**de Trabajo Social, por Sexo, según Provincia y Tipo de Centro de Atención**  
**Al 31 de diciembre, 2021**

Provincia y Comarca / Centro de Atención	Total	Sexo	
		Hombre	Mujer
Escuela Domingo Faustino Sarmiento	120	73	47
Escuela Don Bosco - Samaria	12	12	-
Escuela Dr. Belisario Porras	39	26	13
Escuela Dr. Justo Arosemena	84	55	29
Escuela Dr. Manuel Amador Guerrero	126	87	39
Escuela Dr. Ricardo J. Alfaro	94	51	43
Escuela Estado de Israel	23	15	8
Escuela Fe y Alegría	53	27	26
Escuela Federico Escobar	234	165	69
Escuela Francisco A. Paredes	23	13	10
Escuela Gran Bretaña	408	243	165
Escuela José Agustín Arango	30	13	17
Escuela José Domingo Espinar	117	80	37
Escuela La Cabima	226	154	72
Escuela La Concepción	79	42	37
Escuela Los Andes No. 2	74	36	38
Escuela Manuel E. Amador	134	95	39
Escuela Manuel Espinosa Batista	57	38	19
Escuela Manuel José Hurtado	49	33	16
Escuela María Henríquez	20	13	7
Escuela Mariana de Vásquez	66	59	7
Escuela Martín Luther King	33	14	19
Escuela Narciso Garay	68	57	11
Escuela Padre Xavier Villanueva	78	50	28
Escuela Pedro J. Ameglio	79	68	11
Escuela Pedro J. Sossa	86	53	33
Escuela Puerto Rico	3	3	-
Escuela Reino de Los Países Bajos Holanda	180	132	48
Escuela República Árabe de Egipto	445	259	186
Escuela República de Chile	22	15	7
Escuela República de Colombia	10	8	2
Escuela República de Guatemala	82	73	9
Escuela República de Italia	45	34	11
Escuela República de Japón	1	1	-
Escuela República de la India	11	5	6
Escuela República Federativa De Brasil	30	22	8
Escuela Santa Marta	89	54	35
Escuela Santa Rita	26	16	10
Escuela Santos Jorge	13	13	-

**Cuadro No. 15 (continuación)**  
**Registro de atención a Niños(as) y Jóvenes que recibieron servicios de los Especialistas**  
**de Trabajo Social, por Sexo, según Provincia y Tipo de Centro de Atención**  
**Al 31 de diciembre, 2021**

Provincia y Comarca / Centro de Atención	Total	Sexo	
		Hombre	Mujer
Escuela Sara Sotillo	37	26	11
Escuela Sector Sur	154	104	50
Escuela Severino Hernández Troya	114	66	48
Escuela Tomás Arias	81	58	23
Escuela Toribio Berrío Sosa	187	111	76
Escuela Torrijos Carter	102	53	49
Escuela Valle de Urracá	104	60	44
Escuela Villa Catalina	41	28	13
Escuela. Samaria - Sinaí	17	9	8
I.P.T. Ángel Rubio	2	-	2
I.P.T. de Comercio Nicolás Del Rosario	3	3	-
I.P.T. Don Bosco	15	13	2
I.P.T. Juan Díaz	56	31	25
I.P.T. San Miguelito	63	40	23
Instituto América	18	14	4
Instituto Comercial Bolívar	15	8	7
Instituto Comercial Panamá	198	109	89
Instituto Fermín Naudeau	3	2	1
Instituto Rubiano	62	37	25
Parvulario Minerva Marín	107	87	20
Primer Ciclo Panamá	6	2	4
Primer Ciclo Santa Librada	11	8	3
<b>Panamá Oeste</b>	<b>1,202</b>	<b>771</b>	<b>431</b>
<i>IPHE Sede</i>	<i>828</i>	<i>522</i>	<i>306</i>
Extensión Panamá Oeste	816	515	301
Módulo de Parálisis Cerebral	12	7	5
<i>Inclusión</i>	<i>374</i>	<i>249</i>	<i>125</i>
C.E.B.G. Berta Elida Fernández	21	11	10
C.E.B.G. Harmodio Arias Madrid	17	3	14
C.E.B.G. José María Barranco	53	35	18
C.E.B.G. Leopoldo Castillo G.	21	15	6
C.E.B.G. República de Costa Rica	50	24	26
C.E.B.G. Roberto F. Chiari	1	1	-
C.E.B.G. San Carlos	21	18	3
C.E.B.G. Stella Sierra	1	1	-
C.E.B.G. Veracruz	33	28	5
C.E.B.G. Victoria D'Spinay	32	16	16
Colegio Moisés Castillo Ocaña	2	-	2

**Cuadro No. 15 (continuación)**  
**Registro de atención a Niños(as) y Jóvenes que recibieron servicios de los Especialistas**  
**de Trabajo Social, por Sexo, según Provincia y Tipo de Centro de Atención**  
**Al 31 de diciembre, 2021**

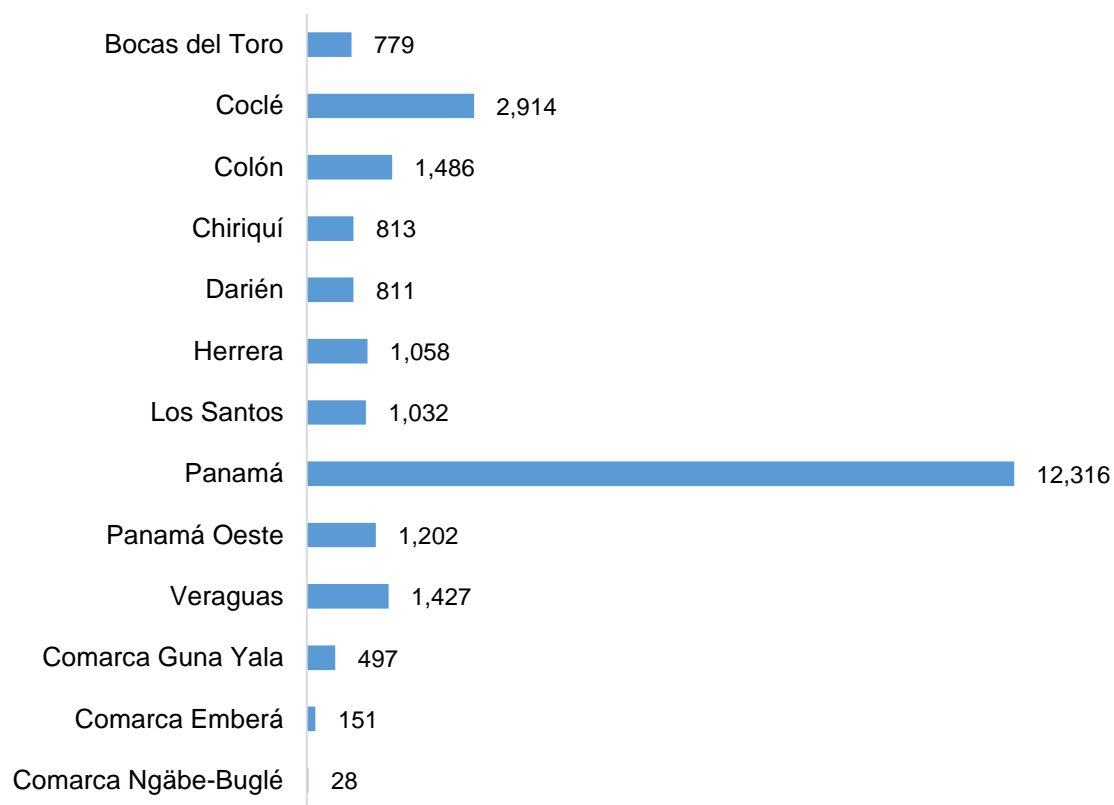
Provincia y Comarca / Centro de Atención	Total	Sexo	
		Hombre	Mujer
Escuela Manuel Benigno Higuero	3	2	1
Escuela Naciones Unidas	11	9	2
Escuela Residencial Vista Alegre	1	-	1
Escuela San José Malambo	29	22	7
Escuela Zaida Zela Núñez	29	23	6
I.P.T. La Chorrera	49	41	8
<b>Veraguas</b>	<b>1,427</b>	<b>878</b>	<b>549</b>
<i>IPHE Sede</i>	<i>1,107</i>	<i>719</i>	<i>388</i>
Extensión Veraguas	868	542	326
Módulo de Soná	239	177	62
<i>Inclusión</i>	<i>65</i>	<i>40</i>	<i>25</i>
C.E.B.G. Miguel Alba	23	20	3
C.E.B.G. Rómulo Arrocha A.	6	-	6
Colegio José Bonifacio Alvarado	11	1	10
Escuela Anexa El Canadá	2	1	1
Escuela Brunilda de Benavides	12	10	2
Escuela Leonardo Vásquez	3	3	-
Escuela San Martín de Porres	5	5	-
I.P.T. de Veraguas	1	-	1
Telebásica Calidonia	2	-	2
<i>Instalación de Salud</i>	<i>255</i>	<i>119</i>	<i>136</i>
Centro de Salud La Peña	2	1	1
Centro de Salud Las Palmas	250	117	133
Centro de Salud Río de Jesús	3	1	2
<b>Comarca Guna Yala</b>	<b>497</b>	<b>329</b>	<b>168</b>
<i>IPHE Sede</i>	<i>166</i>	<i>97</i>	<i>69</i>
Módulo Ustupu	166	97	69
<i>Inclusión</i>	<i>136</i>	<i>99</i>	<i>37</i>
C.E.B.G. Rodolfo Chiari	62	54	8
Colegio Secundario Félix Esteban Oller	74	45	29
<i>Instalación de Salud</i>	<i>195</i>	<i>133</i>	<i>62</i>
Centro de Salud de Narganá (Teresa López)	195	133	62
<b>Comarca Emberá</b>	<b>151</b>	<b>68</b>	<b>83</b>
<i>Inclusión</i>	<i>151</i>	<i>68</i>	<i>83</i>
C.E.B.G. Alto Playón	53	23	30
C.E.B.G. Lajas Blancas	20	12	8
Escuela Nuevo Vigía	78	33	45

**Cuadro No. 15 (continuación)**  
**Registro de atención a Niños(as) y Jóvenes que recibieron servicios de los Especialistas**  
**de Trabajo Social, por Sexo, según Provincia y Tipo de Centro de Atención**  
**Al 31 de diciembre, 2021**

Provincia y Comarca / Centro de Atención	Total	Sexo	
		Hombre	Mujer
<b>Comarca Ngäbe-Buglé</b>	<b>28</b>	<b>18</b>	<b>10</b>
<i>Inclusión</i>	28	18	10
Colegio Hato July	21	11	10
Escuela Alto Caballero	7	7	-

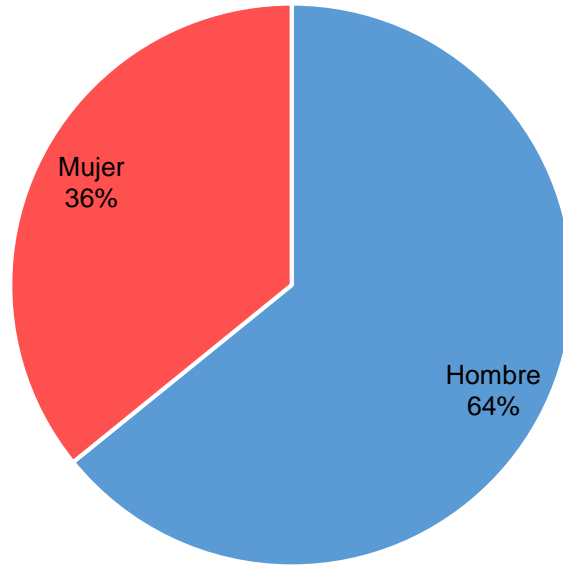
Fuente: Departamento de Estadística, IPHE.

**Gráfica No. 27**  
**Instituto Panameño de Habilitación Especial**  
**Registro de atención a Niños(as) y Jóvenes que recibieron servicios de**  
**los Especialistas de Trabajo Social, por Provincia y Comarca**  
**Al 31 de diciembre de 2021**



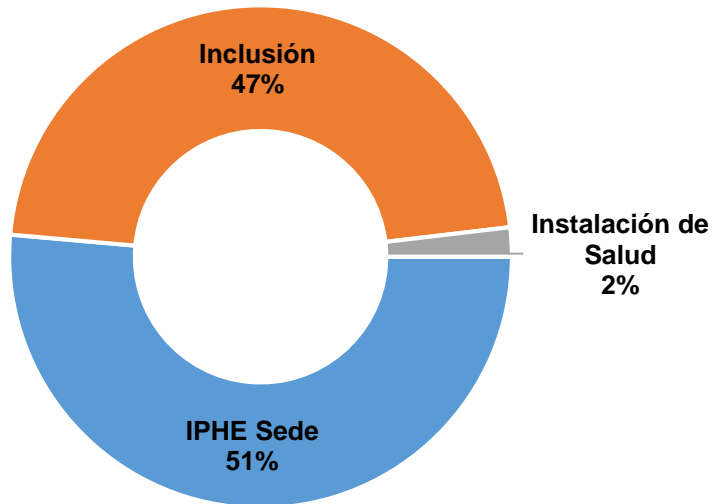
Fuente: Departamento de Estadística, IPHE.

**Gráfica No. 28**  
**Instituto Panameño de Rehabilitación Especial**  
**Registro de atención a Niños(as) y Jóvenes que recibieron servicios**  
**de los Especialistas de Trabajo Social, por Sexo**  
**Al 31 de diciembre de 2021**



Fuente: Departamento de Estadística, IPHE.

**Gráfica No. 29**  
**Instituto Panameño de Rehabilitación Especial**  
**Registro de atención a Niños(as) y Jóvenes que recibieron servicios de**  
**los Especialistas de Trabajo Social, según Tipo de Centro de Atención**  
**Al 31 de diciembre de 2021**



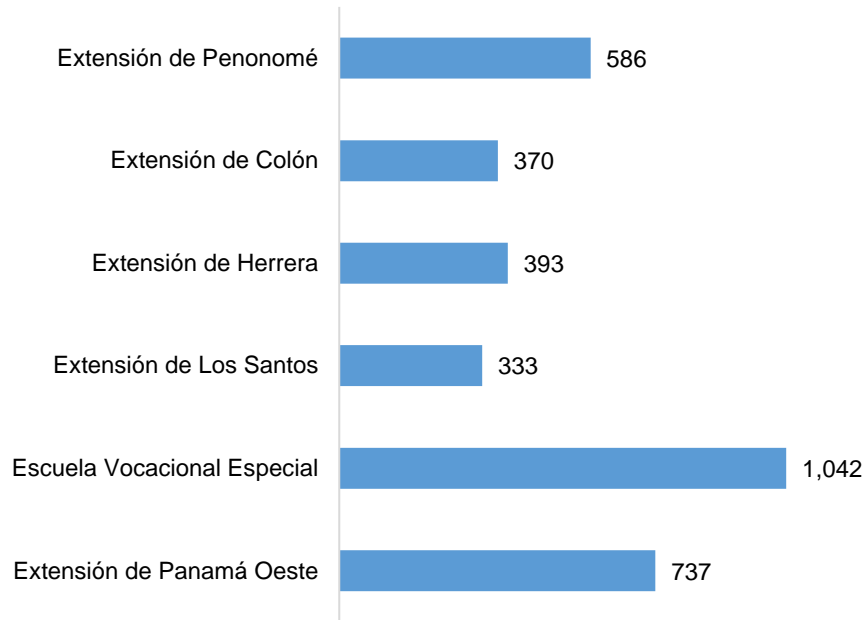
Fuente: Departamento de Estadística, IPHE.

**Cuadro No. 16**  
**Registro de Estudiantes que recibieron servicios de los Especialistas de Consejería en**  
**Rehabilitación, por Sexo, según Provincia y Centro de Atención**  
**Al 31 de diciembre, 2021**

Provincia / Centro de Atención	Total	Sexo	
		Hombre	Mujer
<b>Total</b>	<b>3,461</b>	<b>2,158</b>	<b>1,303</b>
<b>Coclé</b>	<b>586</b>	<b>364</b>	<b>222</b>
Extensión de Penonomé	586	364	222
<b>Colón</b>	<b>370</b>	<b>268</b>	<b>102</b>
Extensión de Colón	370	268	102
<b>Herrera</b>	<b>393</b>	<b>247</b>	<b>146</b>
Extensión de Herrera	393	247	146
<b>Los Santos</b>	<b>333</b>	<b>174</b>	<b>159</b>
Extensión de Los Santos	333	174	159
<b>Panamá</b>	<b>1,042</b>	<b>665</b>	<b>377</b>
Escuela Vocacional Especial	1,042	665	377
<b>Panamá Oeste</b>	<b>737</b>	<b>440</b>	<b>297</b>
Extensión de Panamá Oeste	737	440	297

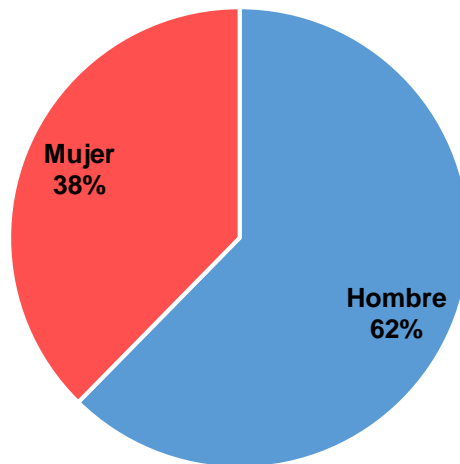
Fuente: Departamento de Estadística, IPHE.

**Gráfica No. 30**  
**Instituto Panameño de Habilitación Especial**  
**Registro de Estudiantes que recibieron servicios de los Especialistas**  
**de Consejería en Rehabilitación, por Centro de Atención**  
**Al 31 de diciembre de 2021**



Fuente: Departamento de Estadística, IPHE.

**Gráfica No. 31**  
**Instituto Panameño de Habilitación Especial**  
**Registro de Estudiantes que recibieron servicios de los**  
**Especialistas de Consejería en Rehabilitación, por Sexo**  
**Al 31 de diciembre de 2021**



Fuente: Departamento de Estadística, IPHE.

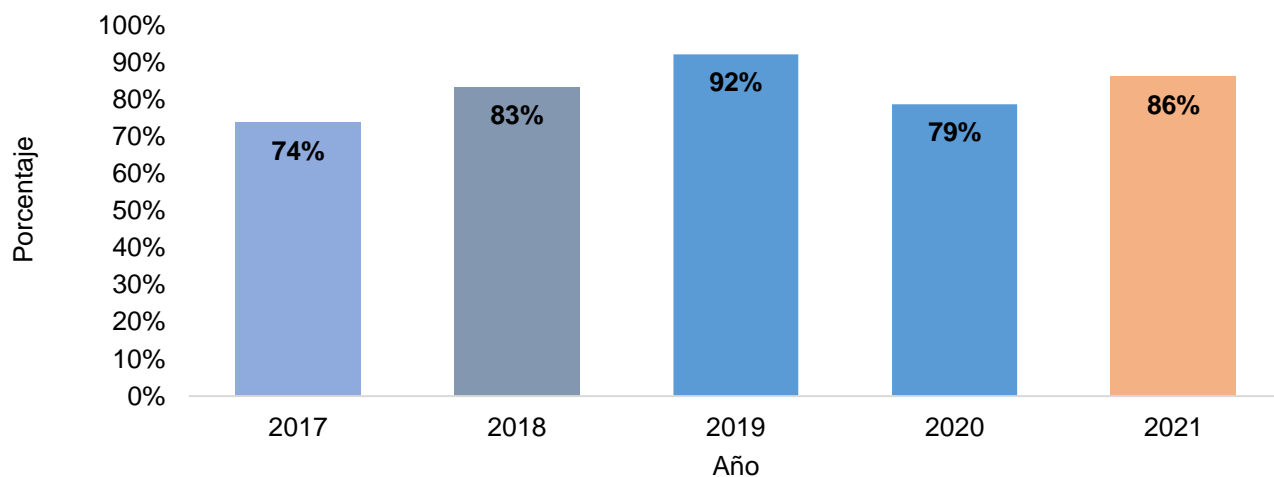
**Resultado de Recopilación de Datos para  
Establecer Logros de Indicadores de Dominio de  
Aprendizaje**

**Cuadro No. 17**  
**Recopilación de datos sobre Indicadores de Dominio de Aprendizaje**  
**Año: 2017 – 2021**

Información de data recopilada	Año				
	2017	2018	2019	2020	2021
<b>Porcentaje</b>	<b>74%</b>	<b>83%</b>	<b>92%</b>	<b>79%</b>	<b>86%</b>
Total de estudiantes	15,053	16,159	16,022	15,768	16,078
Cantidad de participantes	11,100	13,451	14,758	12,406	13,832

Fuente: Departamento de Estadística. IPHE

**Gráfica No. 32**  
**Instituto Panameño de Habilitación Especial**  
**Recopilación de datos sobre Indicadores de Dominio de Aprendizaje**  
**Años 2017 - 2021**



Fuente: Departamento de Estadística, IPHE.

**Cuadro No. 18**  
**Registro de Estudiantes que Recibieron Servicios, Recursos y Apoyos en Centros**  
**Educativos, por Tipo de Centro, según Criterio de aprendizaje y Nivel de Dominio**  
**Al 31 de diciembre, 2021**

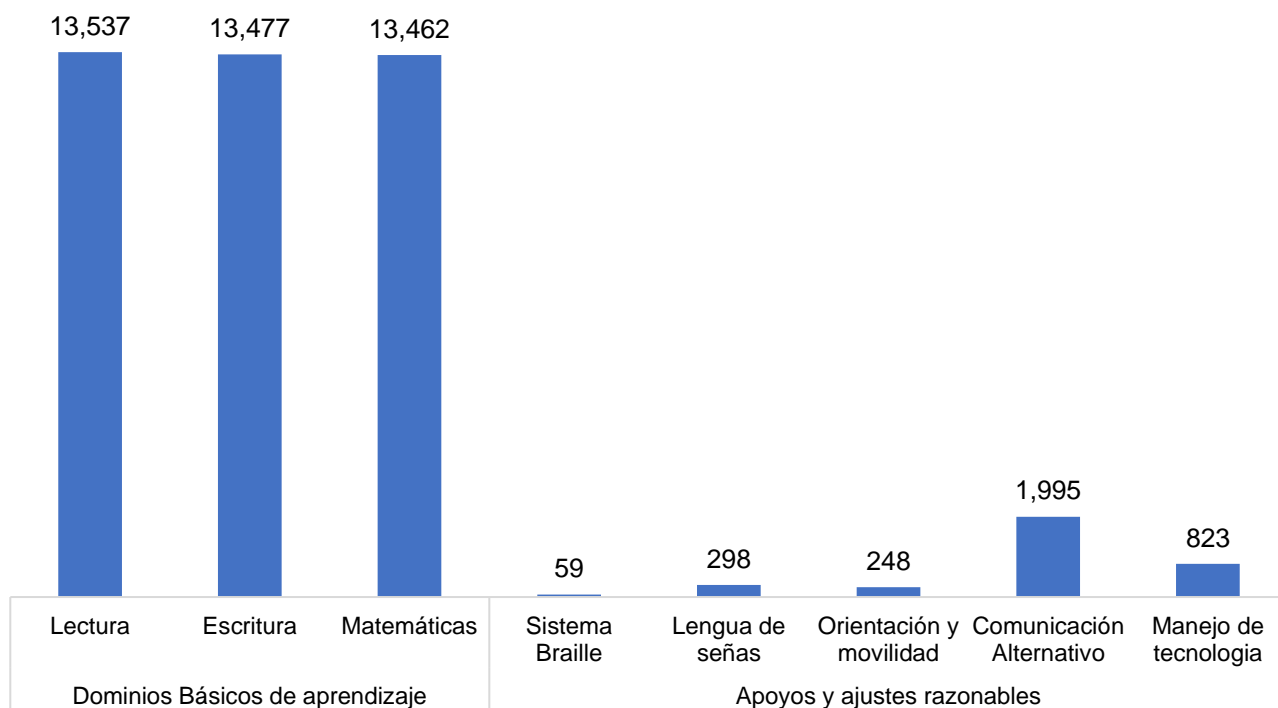
Criterio de aprendizaje / Nivel de dominio	Total	Tipo de Centro	
		Inclusión	IPHE Sede
<b>Lectura</b>	<b>13,537</b>	<b>10,365</b>	<b>3,172</b>
Lectura con dominio y comprensión lectora	1,405	1,231	174
Lectura en avance medio	3,171	2,769	402
Lectura en avance inicial	3,802	3,031	771
Lectura en avance pre inicial	5,159	3,334	1,825
<b>Escritura</b>	<b>13,477</b>	<b>10,321</b>	<b>3,156</b>
Escritura con dominio y grafo motricidad	1,302	1,147	155
Escritura de avance en la composición escrita	3,365	2,905	460
Escritura en avance inicial	4,034	3,207	827
Escritura pre inicial	4,776	3,062	1,714
<b>Matemáticas</b>	<b>13,462</b>	<b>10,344</b>	<b>3,118</b>
Dominio en las operaciones básicas de las matemáticas	5,826	3,925	1,901
Dominio intermedio en las operaciones básicas de las matemáticas	2,625	2,274	351
Dominio básico en el aprendizaje de las operaciones matemáticas	5,011	4,145	866
<b>Sistema Braille</b>	<b>59</b>	<b>33</b>	<b>26</b>
Dominio en habilidades y destreza: utiliza los dedos de ambas manos, de una sola mano de un solo dedo índice, ambos dedos índices.	1	1	-
Habilidades y destrezas intermedia	57	31	26
Habilidades y destrezas básicas	1	1	-
<b>Lengua de señas</b>	<b>298</b>	<b>137</b>	<b>161</b>
Dominio en habilidades y destrezas	18	17	1
Habilidades y destrezas intermedias	41	26	15
Habilidades y destrezas básicas	239	94	145
<b>Orientación y movilidad</b>	<b>248</b>	<b>176</b>	<b>72</b>
Dominio en habilidades y destrezas	39	38	1
Habilidades y destrezas intermedias	73	59	14
Habilidades y destrezas básicas	136	79	57
<b>Comunicación Alternativo</b>	<b>1,995</b>	<b>980</b>	<b>1,015</b>
Sistema pictográfico de comunicación	263	77	186
Sistema de comunicación con ayuda	901	402	499
Sistema de comunicación sin ayuda	831	501	330

**Cuadro No. 18 (continuación)**  
**Estudiantes que Recibieron Servicios, Recursos y Apoyos en Centros Educativos, por**  
**Tipo de Centro, según Criterio de aprendizaje y Nivel de Dominio**  
**Al 31 de diciembre, 2021**

Criterio de aprendizaje / Nivel de dominio	Total	Tipo de Centro	
		Inclusión	IPHE Sede
<b>Manejo de tecnología</b>	<b>823</b>	<b>469</b>	<b>354</b>
Lector de pantalla	392	246	146
Magnificador	80	68	12
Hablando con Julis	33	25	8
Tableros interactivos	318	130	188

Fuente: Departamento de Estadística. IPHE

**Gráfica No. 33**  
**Instituto Panameño de Habilitación Especial**  
**Registro de Estudiantes que participan de los Servicios, Recursos y Apoyos en**  
**Centros Educativos, según Criterio de aprendizaje**  
**Al 31 de diciembre, 2021**



Fuente: Departamento de Estadística, IPHE.

**Cuadro No. 19**  
**Estudiantes que Recibieron Servicios, Recursos y Apoyos en Centros Educativos, por**  
**Tipo de Centro, según Criterio de aprendizaje, Coordinación de Escuela, Programa y**  
**Extensión, y Nivel de Dominio**  
**Al 31 de diciembre, 2021**

Criterio de aprendizaje / Escuela, Programa y Extensión / Nivel de dominio	Total	Tipo de Centro	
		Inclusión	IPHE Sede
<b>Lectura</b>	<b>13,537</b>	<b>10,365</b>	<b>3,172</b>
Escuela de Enseñanza Especial	1,470	1,470	-
Lectura con dominio y comprensión lectora	159	159	-
Lectura en avance inicial	500	500	-
Lectura en avance medio	362	362	-
Lectura en avance pre inicial	449	449	-
Escuela Vocacional Especial	1,492	585	907
Lectura con dominio y comprensión lectora	295	188	107
Lectura en avance inicial	515	189	326
Lectura en avance medio	443	207	236
Lectura en avance pre inicial	239	1	238
Escuela Nacional de Sordos	956	925	31
Lectura con dominio y comprensión lectora	103	103	-
Lectura en avance inicial	280	276	4
Lectura en avance medio	252	252	-
Lectura en avance pre inicial	321	294	27
Escuela de Ciegos Helen Keller	39	11	28
Lectura en avance inicial	5	3	2
Lectura en avance medio	6	6	-
Lectura en avance pre inicial	28	2	26
Programa de Autismo	335	236	99
Lectura con dominio y comprensión lectora	28	28	-
Lectura en avance inicial	119	85	34
Lectura en avance medio	75	75	-
Lectura en avance pre inicial	113	48	65
Programa de Estimulación Precoz	504	312	192
Lectura en avance inicial	13	1	12
Lectura en avance pre inicial	491	311	180
Programa de Parálisis Cerebral	445	300	145
Lectura con dominio y comprensión lectora	62	62	-
Lectura en avance inicial	69	69	-
Lectura en avance medio	83	83	-
Lectura en avance pre inicial	231	86	145

**Cuadro No. 19 (continuación)**  
**Estudiantes que Recibieron Servicios, Recursos y Apoyos en Centros Educativos, por**  
**Tipo de Centro, según Criterio de aprendizaje, Coordinación de Escuela, Programa y**  
**Extensión, y Nivel de Dominio**  
**Al 31 de diciembre, 2021**

Criterio de aprendizaje / Escuela, Programa y Extensión / Nivel de dominio	Total	Tipo de Centro	
		Inclusión	IPHE Sede
Extensión de Bocas del Toro	388	388	-
Lectura con dominio y comprensión lectora	41	41	-
Lectura en avance inicial	102	102	-
Lectura en avance medio	104	104	-
Lectura en avance pre inicial	141	141	-
Extensión de Aguadulce	401	234	167
Lectura con dominio y comprensión lectora	23	23	-
Lectura en avance inicial	86	42	44
Lectura en avance medio	86	78	8
Lectura en avance pre inicial	206	91	115
Extensión de Antón	99	99	-
Lectura con dominio y comprensión lectora	7	7	-
Lectura en avance inicial	26	26	-
Lectura en avance medio	32	32	-
Lectura en avance pre inicial	34	34	-
Extensión de Penonomé	241	135	106
Lectura con dominio y comprensión lectora	18	16	2
Lectura en avance inicial	32	13	19
Lectura en avance medio	79	61	18
Lectura en avance pre inicial	112	45	67
Extensión de Colón	581	380	201
Lectura con dominio y comprensión lectora	46	35	11
Lectura en avance inicial	133	90	43
Lectura en avance medio	80	64	16
Lectura en avance pre inicial	322	191	131
Extensión de Chiriquí	1,216	1,216	-
Lectura con dominio y comprensión lectora	136	136	-
Lectura en avance inicial	325	325	-
Lectura en avance medio	364	364	-
Lectura en avance pre inicial	391	391	-
Extensión de Darién	309	252	57
Lectura con dominio y comprensión lectora	8	8	-
Lectura en avance inicial	141	125	16
Lectura en avance medio	45	38	7
Lectura en avance pre inicial	115	81	34

**Cuadro No. 19 (continuación)**  
**Estudiantes que Recibieron Servicios, Recursos y Apoyos en Centros Educativos, por**  
**Tipo de Centro, según Criterio de aprendizaje, Coordinación de Escuela, Programa y**  
**Extensión, y Nivel de Dominio**  
**Al 31 de diciembre, 2021**

Criterio de aprendizaje / Escuela, Programa y Extensión / Nivel de dominio	Total	Tipo de Centro	
		Inclusión	IPHE Sede
Extensión de Herrera	226	188	38
Lectura con dominio y comprensión lectora	20	17	3
Lectura en avance inicial	53	45	8
Lectura en avance medio	45	40	5
Lectura en avance pre inicial	108	86	22
Extensión de Los Santos	436	320	116
Lectura con dominio y comprensión lectora	26	20	6
Lectura en avance inicial	114	89	25
Lectura en avance medio	79	68	11
Lectura en avance pre inicial	217	143	74
Extensión de Panamá Este	836	745	91
Lectura con dominio y comprensión lectora	74	70	4
Lectura en avance inicial	280	268	12
Lectura en avance medio	220	214	6
Lectura en avance pre inicial	262	193	69
Extensión de Panamá Oeste	1,365	983	382
Lectura con dominio y comprensión lectora	109	102	7
Lectura en avance inicial	367	280	87
Lectura en avance medio	308	263	45
Lectura en avance pre inicial	581	338	243
Extensión de Tocumen	1,138	888	250
Lectura con dominio y comprensión lectora	65	65	-
Lectura en avance inicial	367	303	64
Lectura en avance medio	229	212	17
Lectura en avance pre inicial	477	308	169
Extensión de Veraguas	972	610	362
Lectura con dominio y comprensión lectora	174	140	34
Lectura en avance inicial	244	169	75
Lectura en avance medio	243	210	33
Lectura en avance pre inicial	311	91	220
Extensión de Kuna Yala	88	88	-
Lectura con dominio y comprensión lectora	11	11	-
Lectura en avance inicial	31	31	-
Lectura en avance medio	36	36	-
Lectura en avance pre inicial	10	10	-

**Cuadro No. 19 (continuación)**  
**Estudiantes que Recibieron Servicios, Recursos y Apoyos en Centros Educativos, por**  
**Tipo de Centro, según Criterio de aprendizaje, Coordinación de Escuela, Programa y**  
**Extensión, y Nivel de Dominio**  
**Al 31 de diciembre, 2021**

Criterio de aprendizaje / Escuela, Programa y Extensión / Nivel de dominio	Total	Tipo de Centro	
		Inclusión	IPHE Sede
<b>Escritura</b>	<b>13,477</b>	<b>10,321</b>	<b>3,156</b>
Escuela de Enseñanza Especial	1,470	1,470	-
Escritura con dominio y grafo motricidad	167	167	-
Escritura de avance en la composición escrita	389	389	-
Escritura en avance inicial	495	495	-
Escritura pre inicial	419	419	-
Escuela Vocacional Especial	1,489	584	905
Escritura con dominio y grafo motricidad	264	153	111
Escritura de avance en la composición escrita	470	230	240
Escritura en avance inicial	548	198	350
Escritura pre inicial	207	3	204
Escuela Nacional de Sordos	937	906	31
Escritura con dominio y grafo motricidad	107	107	-
Escritura de avance en la composición escrita	242	242	-
Escritura en avance inicial	306	302	4
Escritura pre inicial	282	255	27
Escuela de Ciegos Helen Keller	39	11	28
Escritura con dominio y grafo motricidad	2	2	-
Escritura de avance en la composición escrita	3	3	-
Escritura en avance inicial	7	4	3
Escritura pre inicial	27	2	25
Programa de Autismo	340	241	99
Escritura con dominio y grafo motricidad	24	24	-
Escritura de avance en la composición escrita	79	79	-
Escritura en avance inicial	114	87	27
Escritura pre inicial	123	51	72
Programa de Estimulación Precoz	465	288	177
Escritura en avance inicial	13	1	12
Escritura pre inicial	452	287	165
Programa de Parálisis Cerebral	443	300	143
Escritura con dominio y grafo motricidad	39	39	-
Escritura de avance en la composición escrita	94	94	-
Escritura en avance inicial	86	85	1
Escritura pre inicial	224	82	142

**Cuadro No. 19 (continuación)**  
**Estudiantes que Recibieron Servicios, Recursos y Apoyos en Centros Educativos, por**  
**Tipo de Centro, según Criterio de aprendizaje, Coordinación de Escuela, Programa y**  
**Extensión, y Nivel de Dominio**  
**Al 31 de diciembre, 2021**

Criterio de aprendizaje / Escuela, Programa y Extensión / Nivel de dominio	Total	Tipo de Centro	
		Inclusión	IPHE Sede
Extensión de Bocas del Toro	385	385	-
Escritura con dominio y grafo motricidad	47	47	-
Escritura de avance en la composición escrita	105	105	-
Escritura en avance inicial	128	128	-
Escritura pre inicial	105	105	-
Extensión de Aguadulce	401	234	167
Escritura con dominio y grafo motricidad	15	15	-
Escritura de avance en la composición escrita	90	82	8
Escritura en avance inicial	98	48	50
Escritura pre inicial	198	89	109
Extensión de Antón	99	99	-
Escritura con dominio y grafo motricidad	11	11	-
Escritura de avance en la composición escrita	30	30	-
Escritura en avance inicial	16	16	-
Escritura pre inicial	42	42	-
Extensión de Penonomé	242	135	107
Escritura con dominio y grafo motricidad	11	11	-
Escritura de avance en la composición escrita	75	48	27
Escritura en avance inicial	45	30	15
Escritura pre inicial	111	46	65
Extensión de Colón	580	380	200
Escritura con dominio y grafo motricidad	42	36	6
Escritura de avance en la composición escrita	75	60	15
Escritura en avance inicial	192	120	72
Escritura pre inicial	271	164	107
Extensión de Chiriquí	1,230	1,216	14
Escritura con dominio y grafo motricidad	117	117	-
Escritura de avance en la composición escrita	403	403	-
Escritura en avance inicial	324	324	-
Escritura pre inicial	386	372	14
Extensión de Darién	308	252	56
Escritura con dominio y grafo motricidad	15	15	-
Escritura de avance en la composición escrita	53	43	10
Escritura en avance inicial	140	125	15
Escritura pre inicial	100	69	31

**Cuadro No. 19 (continuación)**  
**Estudiantes que Recibieron Servicios, Recursos y Apoyos en Centros Educativos, por**  
**Tipo de Centro, según Criterio de aprendizaje, Coordinación de Escuela, Programa y**  
**Extensión, y Nivel de Dominio**  
**Al 31 de diciembre, 2021**

Criterio de aprendizaje / Escuela, Programa y Extensión / Nivel de dominio	Total	Tipo de Centro	
		Inclusión	IPHE Sede
Extensión de Herrera	226	188	38
Escritura con dominio y grafo motricidad	17	17	-
Escritura de avance en la composición escrita	48	41	7
Escritura en avance inicial	61	50	11
Escritura pre inicial	100	80	20
Extensión de Los Santos	431	320	111
Escritura con dominio y grafo motricidad	26	23	3
Escritura de avance en la composición escrita	80	65	15
Escritura en avance inicial	136	99	37
Escritura pre inicial	189	133	56
Extensión de Panamá Este	836	745	91
Escritura con dominio y grafo motricidad	43	40	3
Escritura de avance en la composición escrita	278	266	12
Escritura en avance inicial	278	273	5
Escritura pre inicial	237	166	71
Extensión de Panamá Oeste	1,357	982	375
Escritura con dominio y grafo motricidad	116	111	5
Escritura de avance en la composición escrita	313	259	54
Escritura en avance inicial	387	289	98
Escritura pre inicial	541	323	218
Extensión de Tocumen	1,139	887	252
Escritura con dominio y grafo motricidad	78	77	1
Escritura de avance en la composición escrita	231	214	17
Escritura en avance inicial	390	318	72
Escritura pre inicial	440	278	162
Extensión de Veraguas	972	610	362
Escritura con dominio y grafo motricidad	152	126	26
Escritura de avance en la composición escrita	270	215	55
Escritura en avance inicial	241	186	55
Escritura pre inicial	309	83	226
Extensión de Kuna Yala	88	88	-
Escritura con dominio y grafo motricidad	9	9	-
Escritura de avance en la composición escrita	37	37	-
Escritura en avance inicial	29	29	-
Escritura pre inicial	13	13	-

**Cuadro No. 19 (continuación)**  
**Estudiantes que Recibieron Servicios, Recursos y Apoyos en Centros Educativos, por**  
**Tipo de Centro, según Criterio de aprendizaje, Coordinación de Escuela, Programa y**  
**Extensión, y Nivel de Dominio**  
**Al 31 de diciembre, 2021**

Criterio de aprendizaje / Escuela, Programa y Extensión / Nivel de dominio	Total	Tipo de Centro	
		Inclusión	IPHE Sede
<b>Matemáticas</b>	<b>13,462</b>	<b>10,344</b>	<b>3,118</b>
Escuela de Enseñanza Especial	1,469	1,469	-
Dominio en las operaciones básicas de las matemáticas	343	343	-
Dominio intermedio en las operaciones básicas de las matemáticas	624	624	-
Dominio básico en el aprendizaje de las operaciones matemáticas	502	502	-
Escuela Vocacional Especial	1,489	584	905
Dominio en las operaciones básicas de las matemáticas	447	223	224
Dominio intermedio en las operaciones básicas de las matemáticas	683	261	422
Dominio básico en el aprendizaje de las operaciones matemáticas	359	100	259
Escuela Nacional de Sordos	953	924	29
Dominio en las operaciones básicas de las matemáticas	256	256	-
Dominio intermedio en las operaciones básicas de las matemáticas	369	364	5
Dominio básico en el aprendizaje de las operaciones matemáticas	328	304	24
Escuela de Ciegos Helen Keller	22	11	11
Dominio en las operaciones básicas de las matemáticas	4	4	-
Dominio intermedio en las operaciones básicas de las matemáticas	6	5	1
Dominio básico en el aprendizaje de las operaciones matemáticas	12	2	10
Programa de Autismo	337	241	96
Dominio en las operaciones básicas de las matemáticas	49	49	-
Dominio intermedio en las operaciones básicas de las matemáticas	114	107	7
Dominio básico en el aprendizaje de las operaciones matemáticas	174	85	89

**Cuadro No. 19 (continuación)**  
**Estudiantes que Recibieron Servicios, Recursos y Apoyos en Centros Educativos, por**  
**Tipo de Centro, según Criterio de aprendizaje, Coordinación de Escuela, Programa y**  
**Extensión, y Nivel de Dominio**  
**Al 31 de diciembre, 2021**

Criterio de aprendizaje / Escuela, Programa y Extensión / Nivel de dominio	Total	Tipo de Centro	
		Inclusión	IPHE Sede
Programa de Estimulación Precoz	483	310	173
Dominio intermedio en las operaciones básicas de las matemáticas	13	1	12
Dominio básico en el aprendizaje de las operaciones matemáticas	470	309	161
Programa de Parálisis Cerebral	444	299	145
Dominio en las operaciones básicas de las matemáticas	63	63	-
Dominio intermedio en las operaciones básicas de las matemáticas	143	141	2
Dominio básico en el aprendizaje de las operaciones matemáticas	238	95	143
Extensión de Bocas del Toro	374	374	-
Dominio en las operaciones básicas de las matemáticas	77	77	-
Dominio intermedio en las operaciones básicas de las matemáticas	147	147	-
Dominio básico en el aprendizaje de las operaciones matemáticas	150	150	-
Extensión de Aguadulce	401	234	167
Dominio en las operaciones básicas de las matemáticas	46	43	3
Dominio intermedio en las operaciones básicas de las matemáticas	136	98	38
Dominio básico en el aprendizaje de las operaciones matemáticas	219	93	126
Extensión de Antón	99	99	-
Dominio en las operaciones básicas de las matemáticas	31	31	-
Dominio intermedio en las operaciones básicas de las matemáticas	31	31	-
Dominio básico en el aprendizaje de las operaciones matemáticas	37	37	-
Extensión de Penonomé	242	135	107
Dominio en las operaciones básicas de las matemáticas	36	24	12
Dominio intermedio en las operaciones básicas de las matemáticas	80	53	27
Dominio básico en el aprendizaje de las operaciones matemáticas	126	58	68

**Cuadro No. 19 (continuación)**  
**Estudiantes que Recibieron Servicios, Recursos y Apoyos en Centros Educativos, por**  
**Tipo de Centro, según Criterio de aprendizaje, Coordinación de Escuela, Programa y**  
**Extensión, y Nivel de Dominio**  
**Al 31 de diciembre, 2021**

Criterio de aprendizaje / Escuela, Programa y Extensión / Nivel de dominio	Total	Tipo de Centro	
		Inclusión	IPHE Sede
Extensión de Colón	579	378	201
Dominio en las operaciones básicas de las matemáticas	71	55	16
Dominio intermedio en las operaciones básicas de las matemáticas	189	123	66
Dominio básico en el aprendizaje de las operaciones matemáticas	319	200	119
Extensión de Chiriquí	1,226	1,212	14
Dominio en las operaciones básicas de las matemáticas	286	286	-
Dominio intermedio en las operaciones básicas de las matemáticas	458	458	-
Dominio básico en el aprendizaje de las operaciones matemáticas	482	468	14
Extensión de Darién	309	252	57
Dominio en las operaciones básicas de las matemáticas	47	41	6
Dominio intermedio en las operaciones básicas de las matemáticas	120	104	16
Dominio básico en el aprendizaje de las operaciones matemáticas	142	107	35
Extensión de Herrera	226	188	38
Dominio en las operaciones básicas de las matemáticas	47	44	3
Dominio intermedio en las operaciones básicas de las matemáticas	68	58	10
Dominio básico en el aprendizaje de las operaciones matemáticas	111	86	25
Extensión de Los Santos	430	319	111
Dominio en las operaciones básicas de las matemáticas	59	45	14
Dominio intermedio en las operaciones básicas de las matemáticas	132	101	31
Dominio básico en el aprendizaje de las operaciones matemáticas	239	173	66

**Cuadro No. 19 (continuación)**  
**Estudiantes que Recibieron Servicios, Recursos y Apoyos en Centros Educativos, por**  
**Tipo de Centro, según Criterio de aprendizaje, Coordinación de Escuela, Programa y**  
**Extensión, y Nivel de Dominio**  
**Al 31 de diciembre, 2021**

Criterio de aprendizaje / Escuela, Programa y Extensión / Nivel de dominio	Total	Tipo de Centro	
		Inclusión	IPHE Sede
Extensión de Panamá Este	824	748	76
Dominio en las operaciones básicas de las matemáticas	139	139	-
Dominio intermedio en las operaciones básicas de las matemáticas	388	379	9
Dominio básico en el aprendizaje de las operaciones matemáticas	297	230	67
Extensión de Panamá Oeste	1,362	983	379
Dominio en las operaciones básicas de las matemáticas	196	178	18
Dominio intermedio en las operaciones básicas de las matemáticas	523	417	106
Dominio básico en el aprendizaje de las operaciones matemáticas	643	388	255
Extensión de Tocumen	1,139	888	251
Dominio en las operaciones básicas de las matemáticas	169	156	13
Dominio intermedio en las operaciones básicas de las matemáticas	391	341	50
Dominio básico en el aprendizaje de las operaciones matemáticas	579	391	188
Extensión de Veraguas	967	609	358
Dominio en las operaciones básicas de las matemáticas	234	192	42
Dominio intermedio en las operaciones básicas de las matemáticas	356	292	64
Dominio básico en el aprendizaje de las operaciones matemáticas	377	125	252
Extensión de Kuna Yala	87	87	-
Dominio en las operaciones básicas de las matemáticas	25	25	-
Dominio intermedio en las operaciones básicas de las matemáticas	40	40	-
Dominio básico en el aprendizaje de las operaciones matemáticas	22	22	-

**Cuadro No. 19 (continuación)**  
**Estudiantes que Recibieron Servicios, Recursos y Apoyos en Centros Educativos, por**  
**Tipo de Centro, según Criterio de aprendizaje, Coordinación de Escuela, Programa y**  
**Extensión, y Nivel de Dominio**  
**Al 31 de diciembre, 2021**

Criterio de aprendizaje / Escuela, Programa y Extensión / Nivel de dominio	Total	Tipo de Centro	
		Inclusión	IPHE Sede
<b>Sistema Braille</b>	<b>128</b>	<b>73</b>	<b>55</b>
Escuela de Enseñanza Especial	3	3	-
Habilidades y destrezas básicas	3	3	-
Escuela Vocacional Especial	3	3	-
Aplicaciones tecnológicas para el uso del sistema braille	2	2	-
Dominio en habilidades y destreza: utiliza los dedos de ambas manos, de una sola mano de un solo dedo índice, ambos dedos índices.	1	1	-
Escuela Nacional de Sordos	1	1	-
Habilidades y destrezas básicas	1	1	-
Escuela de Ciegos Helen Keller	28	7	21
Aplicaciones tecnológicas para el uso del sistema braille	6	6	-
Dominio en habilidades y destreza: utiliza los dedos de ambas manos, de una sola mano de un solo dedo índice, ambos dedos índices.	2	-	2
Habilidades y destrezas intermedia	16	-	16
Habilidades y destrezas básicas	4	1	3
Programa de Parálisis Cerebral	2	-	2
Habilidades y destrezas básicas	2	-	2
Extensión de Bocas del Toro	2	2	-
Habilidades y destrezas básicas	2	2	-
Extensión de Aguadulce	1	1	-
Habilidades y destrezas básicas	1	1	-
Extensión de Antón	2	2	-
Habilidades y destrezas básicas	2	2	-
Extensión de Colón	1	1	-
Dominio en habilidades y destreza: utiliza los dedos de ambas manos, de una sola mano de un solo dedo índice, ambos dedos índices.	1	1	-
Extensión de Chiriquí	10	9	1
Dominio en habilidades y destreza: utiliza los dedos de ambas manos, de una sola mano de un solo dedo índice, ambos dedos índices.	3	3	-
Habilidades y destrezas intermedia	4	3	1
Habilidades y destrezas básicas	3	3	-

**Cuadro No. 19 (continuación)**  
**Estudiantes que Recibieron Servicios, Recursos y Apoyos en Centros Educativos, por**  
**Tipo de Centro, según Criterio de aprendizaje, Coordinación de Escuela, Programa y**  
**Extensión, y Nivel de Dominio**  
**Al 31 de diciembre, 2021**

Criterio de aprendizaje / Escuela, Programa y Extensión / Nivel de dominio	Total	Tipo de Centro	
		Inclusión	IPHE Sede
Extensión de Darién	2	2	-
Habilidades y destrezas básicas	2	2	-
Extensión de Herrera	18	18	-
Habilidades y destrezas intermedia	16	16	-
Habilidades y destrezas básicas	2	2	-
Extensión de Los Santos	4	2	2
Habilidades y destrezas intermedia	1	-	1
Habilidades y destrezas básicas	3	2	1
Extensión de Panamá Este	18	17	1
Dominio en habilidades y destreza: utiliza los dedos de ambas manos, de una sola mano de un solo dedo índice, ambos dedos índices.	1	1	-
Habilidades y destrezas básicas	17	16	1
Extensión de Panamá Oeste	29	4	25
Habilidades y destrezas intermedia	28	3	25
Habilidades y destrezas básicas	1	1	-
Extensión de Tocumen	1	-	1
Aplicaciones tecnológicas para el uso del sistema braille	1	-	1
Extensión de Veraguas	3	1	2
Dominio en habilidades y destreza: utiliza los dedos de ambas manos, de una sola mano de un solo dedo índice, ambos dedos índices.	1	1	-
Habilidades y destrezas intermedia	1	-	1
Habilidades y destrezas básicas	1	-	1
<b>Lengua de señas</b>	<b>298</b>	<b>137</b>	<b>161</b>
Escuela de Enseñanza Especial	2	2	-
Habilidades y destrezas básicas	2	2	-
Escuela Nacional de Sordos	39	9	30
Habilidades y destrezas intermedias	9	3	6
Habilidades y destrezas básicas	30	6	24
Programa de Estimulación Precoz	2	-	2
Habilidades y destrezas básicas	2	-	2
Programa de Parálisis Cerebral	40	-	40
Habilidades y destrezas básicas	40	-	40

**Cuadro No. 19 (continuación)**  
**Estudiantes que Recibieron Servicios, Recursos y Apoyos en Centros Educativos, por**  
**Tipo de Centro, según Criterio de aprendizaje, Coordinación de Escuela, Programa y**  
**Extensión, y Nivel de Dominio**  
**Al 31 de diciembre, 2021**

Criterio de aprendizaje / Escuela, Programa y Extensión / Nivel de dominio	Total	Tipo de Centro	
		Inclusión	IPHE Sede
Extensión de Bocas del Toro	18	18	-
Dominio en habilidades y destrezas	4	4	-
Habilidades y destrezas intermedias	9	9	-
Habilidades y destrezas básicas	5	5	-
Extensión de Aguadulce	14	5	9
Dominio en habilidades y destrezas	1	1	-
Habilidades y destrezas intermedias	2	2	-
Habilidades y destrezas básicas	11	2	9
Extensión de Antón	1	1	-
Habilidades y destrezas básicas	1	1	-
Extensión de Penonomé	10	4	6
Dominio en habilidades y destrezas	1	-	1
Habilidades y destrezas intermedias	1	1	-
Habilidades y destrezas básicas	8	3	5
Extensión de Colón	17	8	9
Habilidades y destrezas intermedias	1	1	-
Habilidades y destrezas básicas	16	7	9
Extensión de Chiriquí	17	17	-
Dominio en habilidades y destrezas	1	1	-
Habilidades y destrezas intermedias	3	3	-
Habilidades y destrezas básicas	13	13	-
Extensión de Darién	3	3	-
Habilidades y destrezas intermedias	1	1	-
Habilidades y destrezas básicas	2	2	-
Extensión de Herrera	24	20	4
Dominio en habilidades y destrezas	2	2	-
Habilidades y destrezas intermedias	1	1	-
Habilidades y destrezas básicas	21	17	4
Extensión de Los Santos	16	-	16
Habilidades y destrezas intermedias	1	-	1
Habilidades y destrezas básicas	15	-	15
Extensión de Panamá Este	23	23	-
Dominio en habilidades y destrezas	1	1	-
Habilidades y destrezas intermedias	1	1	-
Habilidades y destrezas básicas	21	21	-

**Cuadro No. 19 (continuación)**  
**Estudiantes que Recibieron Servicios, Recursos y Apoyos en Centros Educativos, por**  
**Tipo de Centro, según Criterio de aprendizaje, Coordinación de Escuela, Programa y**  
**Extensión, y Nivel de Dominio**  
**Al 31 de diciembre, 2021**

Criterio de aprendizaje / Escuela, Programa y Extensión / Nivel de dominio	Total	Tipo de Centro	
		Inclusión	IPHE Sede
Extensión de Panamá Oeste	45	13	32
Dominio en habilidades y destrezas	8	8	-
Habilidades y destrezas intermedias	4	2	2
Habilidades y destrezas básicas	33	3	30
Extensión de Tocumen	18	14	4
Habilidades y destrezas intermedias	3	2	1
Habilidades y destrezas básicas	15	12	3
Extensión de Veraguas	9	-	9
Habilidades y destrezas intermedias	5	-	5
Habilidades y destrezas básicas	4	-	4
<b>Orientación y movilidad</b>	<b>226</b>	<b>154</b>	<b>72</b>
Escuela de Enseñanza Especial	32	32	-
Habilidades y destrezas intermedias	32	32	-
Escuela Vocacional Especial	3	2	1
Dominio en habilidades y destrezas	2	2	-
Habilidades y destrezas básicas	1	-	1
Escuela Nacional de Sordos	1	1	-
Habilidades y destrezas básicas	1	1	-
Escuela de Ciegos Helen Keller	13	-	13
Habilidades y destrezas intermedias	4	-	4
Habilidades y destrezas básicas	9	-	9
Programa de Estimulación Precoz	7	5	2
Dominio en habilidades y destrezas	1	1	-
Habilidades y destrezas básicas	6	4	2
Programa de Parálisis Cerebral	1	-	1
Habilidades y destrezas básicas	1	-	1
Extensión de Bocas del Toro	3	3	-
Dominio en habilidades y destrezas	1	1	-
Habilidades y destrezas básicas	2	2	-
Extensión de Aguadulce	6	4	2
Dominio en habilidades y destrezas	4	3	1
Habilidades y destrezas intermedias	1	-	1
Habilidades y destrezas básicas	1	1	-

**Cuadro No. 19 (continuación)**  
**Estudiantes que Recibieron Servicios, Recursos y Apoyos en Centros Educativos, por**  
**Tipo de Centro, según Criterio de aprendizaje, Coordinación de Escuela, Programa y**  
**Extensión, y Nivel de Dominio**  
**Al 31 de diciembre, 2021**

Criterio de aprendizaje / Escuela, Programa y Extensión / Nivel de dominio	Total	Tipo de Centro	
		Inclusión	IPHE Sede
Extensión de Colón	12	12	-
Habilidades y destrezas básicas	12	12	-
Extensión de Chiriquí	21	20	1
Dominio en habilidades y destrezas	2	2	-
Habilidades y destrezas intermedias	1	1	-
Habilidades y destrezas básicas	18	17	1
Extensión de Darién	11	1	10
Habilidades y destrezas básicas	11	1	10
Extensión de Herrera	28	28	-
Dominio en habilidades y destrezas	5	5	-
Habilidades y destrezas intermedias	2	2	-
Habilidades y destrezas básicas	21	21	-
Extensión de Los Santos	2	-	2
Habilidades y destrezas intermedias	1	-	1
Habilidades y destrezas básicas	1	-	1
Extensión de Panamá Este	19	18	1
Habilidades y destrezas intermedias	1	1	-
Habilidades y destrezas básicas	18	17	1
Extensión de Panamá Oeste	28	4	24
Habilidades y destrezas intermedias	1	1	-
Habilidades y destrezas básicas	27	3	24
Extensión de Tocumen	5	-	5
Habilidades y destrezas básicas	5	-	5
Extensión de Veraguas	10	-	10
Habilidades y destrezas intermedias	8	-	8
Habilidades y destrezas básicas	2	-	2
Extensión de Kuna Yala	24	24	-
Dominio en habilidades y destrezas	24	24	-
<b>Comunicación Alternativo</b>	<b>1,995</b>	<b>980</b>	<b>1,015</b>
Escuela de Enseñanza Especial	251	251	-
Sistema de comunicación sin ayuda	108	108	-
Sistema de comunicación con ayuda	138	138	-
Sistema pictográfico de comunicación	5	5	-

**Cuadro No. 19 (continuación)**  
**Estudiantes que Recibieron Servicios, Recursos y Apoyos en Centros Educativos, por**  
**Tipo de Centro, según Criterio de aprendizaje, Coordinación de Escuela, Programa y**  
**Extensión, y Nivel de Dominio**  
**Al 31 de diciembre, 2021**

Criterio de aprendizaje / Escuela, Programa y Extensión / Nivel de dominio	Total	Tipo de Centro	
		Inclusión	IPHE Sede
Escuela Vocacional Especial	37	-	37
Sistema de comunicación sin ayuda	18	-	18
Sistema de comunicación con ayuda	16	-	16
Sistema pictográfico de comunicación	3	-	3
Escuela Nacional de Sordos	20	20	-
Sistema de comunicación sin ayuda	1	1	-
Sistema de comunicación con ayuda	19	19	-
Escuela de Ciegos Helen Keller	1	1	-
Sistema de comunicación sin ayuda	1	1	-
Programa de Autismo	115	-	115
Sistema de comunicación sin ayuda	13	-	13
Sistema de comunicación con ayuda	54	-	54
Sistema pictográfico de comunicación	48	-	48
Programa de Estimulación Precoz	461	263	198
Sistema de comunicación sin ayuda	289	198	91
Sistema de comunicación con ayuda	135	42	93
Sistema pictográfico de comunicación	37	23	14
Programa de Parálisis Cerebral	122	12	110
Sistema de comunicación sin ayuda	45	11	34
Sistema de comunicación con ayuda	67	1	66
Sistema pictográfico de comunicación	10	-	10
Extensión de Bocas del Toro	13	13	-
Sistema de comunicación sin ayuda	6	6	-
Sistema de comunicación con ayuda	6	6	-
Sistema pictográfico de comunicación	1	1	-
Extensión de Aguadulce	82	15	67
Sistema de comunicación sin ayuda	16	7	9
Sistema de comunicación con ayuda	40	5	35
Sistema pictográfico de comunicación	26	3	23
Extensión de Antón	15	15	-
Sistema de comunicación sin ayuda	7	7	-
Sistema de comunicación con ayuda	5	5	-
Sistema pictográfico de comunicación	3	3	-

**Cuadro No. 19 (continuación)**  
**Estudiantes que Recibieron Servicios, Recursos y Apoyos en Centros Educativos, por**  
**Tipo de Centro, según Criterio de aprendizaje, Coordinación de Escuela, Programa y**  
**Extensión, y Nivel de Dominio**  
**Al 31 de diciembre, 2021**

Criterio de aprendizaje / Escuela, Programa y Extensión / Nivel de dominio	Total	Tipo de Centro	
		Inclusión	IPHE Sede
Extensión de Penonomé	97	26	71
Sistema de comunicación sin ayuda	27	14	13
Sistema de comunicación con ayuda	38	12	26
Sistema pictográfico de comunicación	32	-	32
Extensión de Colón	60	27	33
Sistema de comunicación sin ayuda	53	20	33
Sistema de comunicación con ayuda	7	7	-
Extensión de Chiriquí	63	51	12
Sistema de comunicación sin ayuda	15	15	-
Sistema de comunicación con ayuda	43	31	12
Sistema pictográfico de comunicación	5	5	-
Extensión de Darién	77	56	21
Sistema de comunicación sin ayuda	37	23	14
Sistema de comunicación con ayuda	32	27	5
Sistema pictográfico de comunicación	8	6	2
Extensión de Herrera	34	34	-
Sistema de comunicación sin ayuda	27	27	-
Sistema de comunicación con ayuda	3	3	-
Sistema pictográfico de comunicación	4	4	-
Extensión de Los Santos	57	8	49
Sistema de comunicación sin ayuda	12	1	11
Sistema de comunicación con ayuda	29	5	24
Sistema pictográfico de comunicación	16	2	14
Extensión de Panamá Este	95	62	33
Sistema de comunicación sin ayuda	23	7	16
Sistema de comunicación con ayuda	62	45	17
Sistema pictográfico de comunicación	10	10	-
Extensión de Panamá Oeste	92	2	90
Sistema de comunicación sin ayuda	40	-	40
Sistema de comunicación con ayuda	26	2	24
Sistema pictográfico de comunicación	26	-	26
Extensión de Tocumen	212	114	98
Sistema de comunicación sin ayuda	62	55	7
Sistema de comunicación con ayuda	131	51	80
Sistema pictográfico de comunicación	19	8	11

**Cuadro No. 19 (continuación)**  
**Estudiantes que Recibieron Servicios, Recursos y Apoyos en Centros Educativos, por**  
**Tipo de Centro, según Criterio de aprendizaje, Coordinación de Escuela, Programa y**  
**Extensión, y Nivel de Dominio**  
**Al 31 de diciembre, 2021**

Criterio de aprendizaje / Escuela, Programa y Extensión / Nivel de dominio	Total	Tipo de Centro	
		Inclusión	IPHE Sede
Extensión de Veraguas	67	10	57
Sistema de comunicación sin ayuda	19	-	19
Sistema de comunicación con ayuda	38	3	35
Sistema pictográfico de comunicación	10	7	3
Extensión de Kuna Yala	24	-	24
Sistema de comunicación sin ayuda	12	-	12
Sistema de comunicación con ayuda	12	-	12
<b>Manejo de tecnología</b>	<b>823</b>	<b>469</b>	<b>354</b>
Escuela de Enseñanza Especial	44	44	-
Lector de pantalla	39	39	-
Magnificador	3	3	-
Tableros interactivos	2	2	-
Escuela Vocacional Especial	1	1	-
Tableros interactivos	1	1	-
Escuela Nacional de Sordos	25	13	12
Lector de pantalla	11	11	-
Hablando con Yulis	5	2	3
Tableros interactivos	9	-	9
Escuela de Ciegos Helen Keller	22	-	22
Lector de pantalla	1	-	1
Tableros interactivos	21	-	21
Programa de Autismo	11	11	-
Magnificador	11	11	-
Programa de Estimulación Precoz	327	167	160
Lector de pantalla	146	108	38
Magnificador	12	-	12
Tableros interactivos	169	59	110
Programa de Parálisis Cerebral	36	10	26
Lector de pantalla	33	9	24
Magnificador	1	1	-
Tableros interactivos	2	-	2
Extensión de Aguadulce	21	21	-
Lector de pantalla	7	7	-
Magnificador	14	14	-

**Cuadro No. 19 (continuación)**  
**Estudiantes que Recibieron Servicios, Recursos y Apoyos en Centros Educativos, por**  
**Tipo de Centro, según Criterio de aprendizaje, Coordinación de Escuela, Programa y**  
**Extensión, y Nivel de Dominio**  
**Al 31 de diciembre, 2021**

Criterio de aprendizaje / Escuela, Programa y Extensión / Nivel de dominio	Total	Tipo de Centro	
		Inclusión	IPHE Sede
Extensión de Antón	1	1	-
Lector de pantalla	1	1	-
Extensión de Penonomé	50	21	29
Lector de pantalla	25	-	25
Magnificador	16	16	-
Hablando con Yulis	9	5	4
Extensión de Colón	12	12	-
Lector de pantalla	12	12	-
Extensión de Chiriquí	15	15	-
Lector de pantalla	3	3	-
Magnificador	12	12	-
Extensión de Darién	20	20	-
Lector de pantalla	7	7	-
Magnificador	4	4	-
Hablando con Yulis	9	9	-
Extensión de Herrera	16	15	1
Lector de pantalla	1	-	1
Magnificador	7	7	-
Hablando con Yulis	6	6	-
Tableros interactivos	2	2	-
Extensión de Los Santos	15	-	15
Lector de pantalla	15	-	15
Extensión de Panamá Este	31	15	16
Lector de pantalla	16	-	16
Tableros interactivos	15	15	-
Extensión de Panamá Oeste	43	19	24
Lector de pantalla	19	19	-
Tableros interactivos	24	-	24
Extensión de Tocumen	101	84	17
Lector de pantalla	46	30	16
Hablando con Yulis	4	3	1
Tableros interactivos	51	51	-
Extensión de Veraguas	32	-	32
Lector de pantalla	10	-	10
Tableros interactivos	22	-	22

Fuente: Departamento de Estadística. IPHE

# Glosario

**Ajuste razonable:** Hace referencia al aprendizaje para vida mediante medidas pertinentes en función de las necesidades individuales, medidas de apoyo personalizadas y efectivas que permitan igualdad de condiciones con los demás en conformidad con una plena inclusión (referirse a Convención sobre los Derechos de las Personas con Discapacidad, artículo 24).

**Atención Temprana:** Hace referencia a los ambientes de aprendizaje enriquecidos, potenciadores del desarrollo infantil que aprovecha los primeros años de vida mediante a la educación de la primera infancia.

**Barreras para el aprendizaje:** Son todos aquellos factores del contexto que dificultan o limitan el pleno acceso a la educación y a las oportunidades de aprendizaje de los estudiantes.

**Indicador:** Son puntos de referencia, que brindan información cualitativa o cuantitativa, conformada por uno o varios datos, constituidos por percepciones, números, hechos, opiniones o medidas, que tienen como fin determinar avances y desafíos de los servicios, recursos y apoyos para introducir ajustes y respuestas de abordajes pedagógicos con calidad (referirse a Instituto de Estadística de la UNESCO).

**Programa Educativo Centrado en el Estudiante (PECE):** Documento que describe las fortalezas del estudiante e identifica apoyos muy significativos basados en un enfoque ecológico funcional para el logro de las metas escolares como componente de un proyecto a lo largo de la vida (Instituto Panameño de Habilitación Especial).

**Programa Educativo Individual (PEI):** Documento que describe las fortalezas del estudiante e identifica las metas para el año escolar y establece los recursos y apoyos que se necesiten para su logro (Ministerio de Educación Panamá).

**Servicios de apoyo:** son los servicios y recursos que aumentan la capacidad de una escuela para responder a la diversidad del alumnado y que minimicen las barreras educativas.

**ODS 4:** Se sustenta en el Objetivo de Desarrollo Sostenible No. 4 “Garantizar una educación inclusiva, equitativa y de calidad y promover oportunidades de aprendizaje durante toda la vida para todos”, basada en los derechos humanos y de la inclusión, dentro de un enfoque del aprendizaje a lo largo de toda la vida (referirse a la Declaración de Incheon, Educación 2015).

**Recursos educativos:** constituyen una gran oportunidad para hacer realidad la educación de calidad para todos, como es la escuela, los docentes, la comunidad educativa, los materiales pedagógicos, didácticos, de aprendizaje o de investigación - acción en el aula, y deben responder a las necesidades de cualquier estudiante en general o particular.

**Personal que participó en la elaboración de este documento:**

Oscar E. Bolaños Ch.  
Xiomara Barba Urriola  
Rossana Montesano C.  
Xavier Fuentes

**Contáctenos:**

Teléfono: 501-0535  
[iphestadistica@iphe.gob.pa](mailto:iphestadistica@iphe.gob.pa)