



REPÚBLICA DE PANAMÁ
— GOBIERNO NACIONAL —

INSTITUTO PANAMEÑO
DE HABILITACIÓN ESPECIAL

COMPENDIO ESTADÍSTICO 2022

Instituto Panameño de Habilitación Especial

Oficina de Planificación

Departamento de Estadística

Estadísticas 2022

Dirección General
Profesora: Marisa Canales

Subdirección General
Profesora: Xenia de Pardo

Secretaria General
Profesora: Olda Ponte

Dirección Nacional de Servicios y Apoyos para la Habilitación
Profesora: Marlena Moreno

Dirección Nacional de Servicios Técnicos y Médicos
Licenciado: Ceferino Smith

Oficina de Planificación
Licenciada: Zoila Barria

Departamento de Estadística
Licenciado: Oscar E. Bolaños Ch.

Panamá, 2023

Miembros del Patronato Periodo 2019 - 2024

NOMBRE	INSTITUCIÓN
Magistra Marisa Mercedes Canales Díaz Directora General del IPHE y Presidenta del Patronato	Instituto Panameño de Rehabilitación Especial
Magistra Olda Gladys Ponte de González Secretaria General y Secretaria del Patronato	Instituto Panameño de Rehabilitación Especial
Profesora Maruja Gorday de Villalobos (Principal)	Ministerio de Educación
Licenciada. Sinthia Cesibeth Sandoval Atencio (Suplente)	Ministerio de Educación
Magistra Yovanina Z. Navalo G. (principal)	Contraloría General de la República
Licenciada Marieta de Paredes (principal)	Lotería Nacional de Beneficencia
Licenciada Reinelda Castillo (suplente)	Lotería Nacional de Beneficencia
Licenciado Pedro Joaquín Rey	Club de Leones de Panamá
Doctor Humberto De León	Asociación Médica Nacional

Contenido

Introducción	Ix
Breve descripción de los resultados	X
Glosario	89

Cuadro	Título	Página
1	Estudiantes que Recibieron Servicios, Recursos y Apoyos en Centros Educativos, según Provincia y Comarca. Al 31 de diciembre, 2022.	2
2	Estudiantes que Recibieron Servicios, Recursos y Apoyos en Centros Educativos, por Sexo, según Provincia y Comarca. Al 31 de diciembre, 2022.	4
3	Estudiantes que Recibieron Servicios, Recursos y Apoyos en Centros Educativos, por Área de Procedencia, según Provincia y Comarca. Al 31 de diciembre, 2022.	5
4	Estudiantes que Recibieron Servicios, Recursos y Apoyos en Centros Educativos, por Nivel Educativo, según Provincia y Comarca. Al 31 de diciembre, 2022.	6
5	Estudiantes que Recibieron Servicios, Recursos y Apoyos en Centros Educativos, por Intervalo de Edad, según Provincia y Comarca y Nivel Educativo. Al 31 de diciembre, 2022.	8
6	Estudiantes que Recibieron Formación Académica de Bachiller en Centros Educativos, por Nivel Media y Vocacional, según Provincia y Comarca. Al 31 de diciembre, 2022.	11
7	Estudiantes que Recibieron Servicios, Recursos y Apoyos en Centros Educativos, según Coordinación de Escuela, Programa y Extensión. Al 31 de diciembre, 2022.	14
8	Estudiantes que Recibieron Servicios, Recursos y Apoyos en Centros Educativos, por Sexo, según Condición de Discapacidad. Al 31 de diciembre, 2022.	16
9	Registro de Niños(as) en Atención Temprana que Recibieron Servicios de los Especialistas, Estimulación Temprana y Orientación Familiar, por Sexo, según Provincia y Tipo de Centro de Atención. Al 31 de diciembre, 2022.	19
10	Captación de Madres con Nacimientos de Alto Riesgo en Instalaciones de Salud, de los Especialistas en el Servicio de Estimulación Temprana y Orientación Familiar, por Tipo de Parto, según Provincia, Comarca y Edad de la Madre. Al 31 de diciembre, 2022.	26

Cuadro	Título	Página
11	Registro de Atención a Niños(as) y Jóvenes que Recibieron Servicios de los Especialistas de Voz, Audición y Lenguaje, por Sexo, según Provincia y Tipo de Centro de Atención. Al 31 de diciembre, 2022.	29
12	Registro de Atención a Niños(as) y Jóvenes que Recibieron Servicios de los Especialistas de Psicología, por Sexo, según Provincia y Tipo de Centro de Atención. Al 31 de diciembre, 2022.	39
13	Registro de Atención a Niños(as) y Jóvenes que Recibieron Servicios de los Especialistas de Terapia Física, por Sexo, según Provincia y Tipo de Centro de Atención. Al 31 de diciembre, 2022.	51
14	Registro de Atención a Niños(as) y Jóvenes que Recibieron Servicios de los Especialistas de Terapia Ocupacional, por Sexo, según Provincia y Tipo de Centro de Atención. Al 31 de diciembre, 2022.	62
15	Registro de Atención a Niños(as) y Jóvenes que Recibieron Servicios de los Especialistas de Trabajo Social, por Sexo, según Provincia y Tipo de Centro de Atención. Al 31 de diciembre, 2022.	72
16	Registro de Estudiantes que Recibieron Servicios de los Especialistas de Consejería en Rehabilitación, por Sexo, según Provincia y Centro de Atención. Al 31 de diciembre, 2022.	83
17	Recopilación de Datos sobre Indicadores de Dominio de Aprendizaje. Año: 2017 – 2022.	86
18	Registro de Estudiantes que Recibieron Servicios, Recursos y Apoyos en Centros Educativos, por Tipo de Centro, según Criterio de Aprendizaje y Nivel de Dominio, Al 31 de diciembre, 2022	87

Gráfica	Título	Página
1	Estudiantes que Recibieron de los Servicios, Recursos y Apoyos en Centros Educativos, según Provincia y Comarca. Al 31 de diciembre, 2022.	3
2	Estudiantes que Recibieron de los Servicios, Recursos y Apoyos en Centros Educativos, según Tipo de Centro. Al 31 de diciembre, 2022.	3
3	Estudiantes que Recibieron de los Servicios, Recursos y Apoyos en Centros Educativos, según Sexo. Al 31 de diciembre, 2022.	4
4	Estudiantes que Recibieron de los Servicios, Recursos y Apoyos en Centros Educativos, según Área de Procedencia. Al 31 de diciembre, 2022.	5
5	Estudiantes que Recibieron de los Servicios, Recursos y Apoyos en Centros Educativos, por Nivel Educativo. Al 31 de diciembre, 2022.	7
6	Estudiantes que Recibieron de los Servicios, Recursos y Apoyos en Centros Educativos, por Intervalo de Edad. Al 31 de diciembre, 2022.	10
7	Estudiantes que Recibieron Formación Académica de Bachiller en Centros Educativos, por Nivel Media y Vocacional. Al 31 de diciembre, 2022.	13
8	Estudiantes que Recibieron Servicios, Recursos y Apoyos según Coordinación de Escuela, Programa y Extensión. Al 31 de diciembre, 2022.	15
9	Estudiantes que Recibieron Servicios, Recursos y Apoyos en Centros Educativos, por Condición de Discapacidad. Al 31 de diciembre, 2022.	17
10	Registro de Niños(as) en Atención Temprana de los Especialistas en el Servicio de Estimulación Temprana y Orientación Familiar, por Provincia. Al 31 de diciembre, 2022.	24
11	Registro de Atención de los Especialistas en el Servicio de Estimulación Temprana y Orientación Familiar, según Sexo. Al 31 de diciembre, 2022.	25
12	Registro de Niños(as) en Atención Temprana de los Especialistas en el Servicio de Estimulación Temprana y Orientación Familiar, según Tipo de Centro de Atención. Al 31 de diciembre, 2022.	25
13	Captación a Madres de Nacimientos de Alto Riesgo en Instalaciones de Salud, de los Especialistas en el Servicio de Estimulación Temprana y Orientación Familiar, por el Tipo de parto. Al 31 de diciembre de 2022	28
14	Captación a Madres de Nacimientos de Alto Riesgo en Instalaciones de Salud, de los Especialistas en el Servicio de Estimulación Temprana y Orientación Familiar, según Intervalo de Edad de la Madre. Al 31 de diciembre de 2022	28

Gráfica	Título	Página
15	Registro de Atención a Niños(as) y Jóvenes que Recibieron servicio de los Especialistas en el Servicio de Voz, Audición y Lenguaje, por Provincia. Al 31 de diciembre, 2022.	37
16	Registro de Atención a Niños(as) y Jóvenes que Recibieron Servicios de los Especialistas de Voz, Audición y Lenguaje, según Sexo. Al 31 de diciembre, 2022	38
17	Registro de Atención a Niños(as) y Jóvenes que Recibieron Servicios de los Especialistas de Voz, Audición y Lenguaje, según Tipo de Centro de Atención. Al 31 de diciembre, 2022.	38
18	Registro de Atención a Niños(as) y Jóvenes que Recibieron Servicios de los Especialistas de Psicología, por Provincia. Al 31 de diciembre, 2022.	49
19	Registro de Atención a Niños(as) y Jóvenes que Recibieron Servicios de los Especialistas de Psicología, según Sexo. Al 31 de diciembre, 2022.	49
20	Registro de Atención a Niños(as) y Jóvenes que Recibieron Servicios de los Especialistas de Psicología, según Tipo de Centro de Atención. Al 31 de diciembre, 2022.	50
21	Registro de Atención a Niños(as) y Jóvenes que Recibieron Servicios de los Especialistas de Terapia Física, por Provincia. Al 31 de diciembre, 2022.	60
22	Registro de Atención a Niños(as) y Jóvenes que Recibieron Servicios de los Especialistas de Terapia Física, según Sexo. Al 31 de diciembre, 2022.	61
23	Registro de Atención a Niños(as) y Jóvenes que Recibieron Servicios de los Especialistas de Terapia Física, según Tipo de Centro de Atención. Al 31 de diciembre, 2022.	61
24	Registro de Atención a Niños(as) y Jóvenes que Recibieron Servicios de los Especialistas de Terapia Ocupacional, por Provincia. Al 31 de diciembre, 2022.	70
25	Registro de Atención a Niños(as) y Jóvenes que Recibieron Servicios de los Especialistas de Terapia Ocupacional, según Sexo. Al 31 de diciembre, 2022.	70
26	Registro de Atención a Niños(as) y Jóvenes que Recibieron Servicios de los Especialistas de Terapia Ocupacional, según Tipo de Centro de Atención. Al 31 de diciembre, 2022.	71
27	Registro de Atención a Niños(as) y Jóvenes que Recibieron Servicios de los Especialistas de Trabajo Social, por Provincia. Al 31 de diciembre, 2022.	81
28	Registro de Atención a Niños(as) y Jóvenes que Recibieron Servicios de los Especialistas de Trabajo Social, según Sexo. Al 31 de diciembre, 2022.	82

Gráfica	Título	Página
29	Registro de Atención a Niños(as) y Jóvenes que Recibieron Servicios de los Especialistas de Trabajo Social, según Tipo de Centro de Atención. Al 31 de diciembre, 2022.	82
30	Registro de Estudiantes que Recibieron Servicios de los Especialistas de Consejería en Rehabilitación, por Centro de Atención Al 31 de diciembre de 2022	84
31	Registro de Estudiantes que Recibieron Servicios de los Especialistas de Consejería en Rehabilitación, por Sexo Al 31 de diciembre de 2022	84
32	Recopilación de Datos sobre Indicadores de Dominio de Aprendizaje. Años 2017 – 2022.	86
33	Registro de Estudiantes que participaron de los Servicios, Recursos y Apoyos en Centros Educativos, según Criterio de Aprendizaje. Al 31 de diciembre, 2022.	88

INTRODUCCIÓN

La Oficina de Planificación y el Departamento de Estadística presenta el compendio Estadístico 2022, el cual contiene en síntesis la información de los Servicios, Recursos y Apoyos en atención a las necesidades educativas en el proceso de inclusión involucradas del IPHE cuyo alcance fue de 17,263 estudiantes.

En este documento presentamos el compendio de cuadros con sus gráficas que indican la cobertura Institucional a nivel nacional de los servicios y apoyos que, mediante docentes de educación especial, técnicos y médicos, se desarrollan en el logro de una educación inclusiva en atención a la diversidad.

Igualmente, se presentan los resultados obtenidos de la aplicación de los Indicadores en las Áreas de Dominio de Aprendizaje, que comprende información sobre las competencias en logros de los aprendizajes del alumnado en las áreas de Lectura, Escritura, Matemáticas Básicas, uso del Sistema Braille, Lengua de Señas, Orientación y Movilidad, Sistema de Comunicación Alternativo, además, del uso de tecnología de apoyo.

Para tal fin, podemos decir que la estadística constituye uno de los instrumentos que sustenta la base de la planificación institucional, cuyo objetivo es identificar, articular y gestionar, de forma ordenada, por tanto, sistemática, la información, con los componentes administrativos, necesarios para el cumplimiento del marco del Derecho de los niños y jóvenes que en materia educativa equiparen oportunidades, equidad e igualdad de condiciones, tal como lo monitorea la Agenda 2030, que como país signatario debemos alcanzar con una visión de Estado para que “Nadie se quede atrás”

También para este año 2022, se incorporan en el formulario otras variables cualitativas que nos permitan conocer el margen absoluto o porcentual y describir su estado, de las cuales podemos destacar: el país de procedencia del estudiante, la finalidad de esta variable es dar a conocer cuántos son nacionales y extranjeros indicando el país de donde proceden. Otras variables que se incluyeron fueron: el parentesco de los acudientes con el estudiante, si los estudiantes han sido Certificados como Persona con Discapacidad, emitido por la Secretaría Nacional de Discapacidad (SENADIS) y no por último conocer los beneficios que reciben los estudiantes de otras instituciones, tales como Subsidios Económicos, Becas, entre otros.

Breve descripción de los resultados

En este documento presentamos los cuadros, además, las gráficas más relevantes de los servicios, recursos y apoyos brindados a los estudiantes por el personal docente, técnico y médico en Centros Educativos (IPHE Sedes, Escuelas Inclusivas) incluyendo otras instancias que requieran de nuestros servicios en la atención los niños(as) y jóvenes, según su condición de discapacidad.

En tal sentido, para este año 2022, se brindó atención de recursos, servicios y apoyos a 17,263 estudiantes a nivel nacional, en Centros Educativo Inclusivos, IPHE Sede, Instalaciones de Salud, entre otros. Esta cifra refleja un incremento 1,185 que representa el 7.37%.

Nuestra cobertura de atención para este periodo escolar se dio en las 10 provincias y 3 Comarcas, de las cuales tuvimos presencia en 73 distritos y 213 corregimientos, lo que representa el 90% y 31% respectivamente.

También podemos decir, que brindamos servicio articulado con la atención en 430 centros educativos inclusivos y 141 instalaciones de salud, tales como: Centros de salud, Policlínicas, Hospitales y otros; 1,054 docentes con grupos de estudiantes con la representación de 389 profesionales en la salud (Técnicos y Médicos).

Cabe destacar, que la atención de los estudiantes se dio el 27% en IPHE Sedes y 73% en Inclusión; con 35% mujeres y 65% hombres, que el 76% proceden de áreas urbanas y el resto 24% de áreas rurales e indígenas;

De las nuevas variables incluidas para este año podemos decir que el 1.12% de los estudiantes son Extranjeros, de los cuales los de mayor país de procedencia son: 71 de Venezuela, 40 de Nicaragua, 31 de Colombia y 10 de República Dominicana y resto de los estudiantes por debajo de esta cantidad están entre 7 y 1 estudiante según el país, con relación a los acudientes de los estudiantes el 80% son las madres, por otro lado, el 15% de los estudiantes han sido certificados como Personas con Discapacidad por SENADIS; también de los indicadores de los Beneficios que reciben los estudiantes según la institución se observa: SENADIS 1.05%, MIDES 7%, IFARHU 76%.

Con relación a la variable ayudas técnicas que utiliza el estudiante podemos decir: Silla de ruedas representa 2.35%, Anteojos y/o lentes de contacto 2.01%, Audífonos 1%.

Servicios, Recursos y Apoyos
Año Lectivo 2022

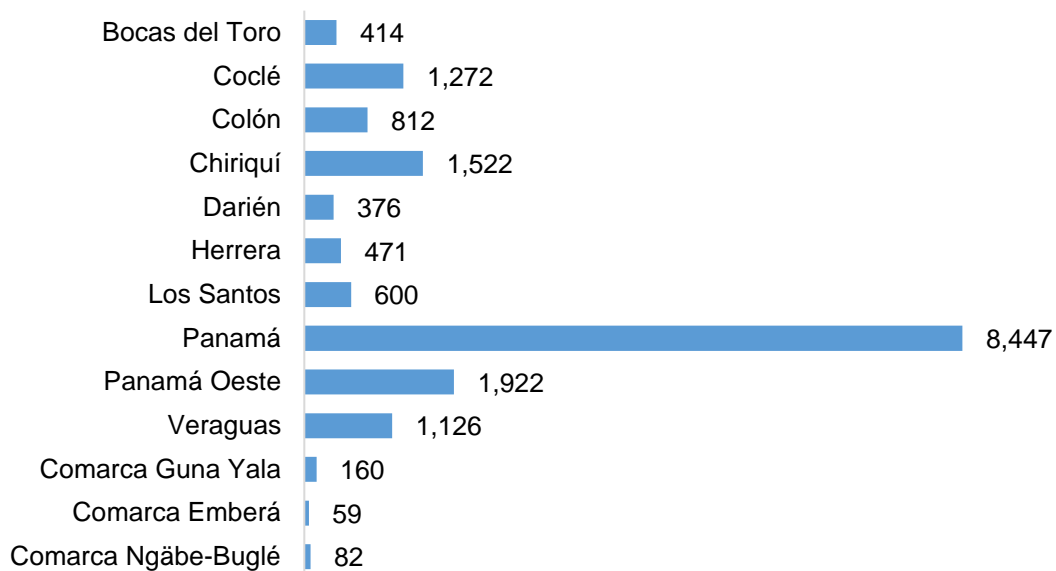
Cuadro No. 1
Estudiantes que Recibieron Servicios, Recursos y Apoyos en Centros
Educativos, según Provincia y Comarca
Al 31 de diciembre, 2022

Provincia y Comarca	Total	Tipo de Centro	
		Inclusión	IPHE Sede
Total	17,263	12,543	4,720
Bocas del Toro	414	414	-
Coclé	1,272	626	646
Colón	812	528	284
Chiriquí	1,522	1,323	199
Darién	376	300	76
Herrera	471	282	189
Los Santos	600	446	154
Panamá	8,447	6,387	2,060
Panamá Oeste	1,922	1,253	669
Veraguas	1,126	707	419
Comarca Guna Yala	160	136	24
Comarca Emberá	59	59	-
Comarca Ngäbe-Buglé	82	82	-

Fuente: Departamento de Estadística, IPHE.

Gráfica No. 1
Instituto Panameño de Habilitación Especial
Estudiantes que Recibieron Servicios, Recursos y Apoyos en
Centros Educativo, según Provincia y Comarca
Al 31 de diciembre, 2022

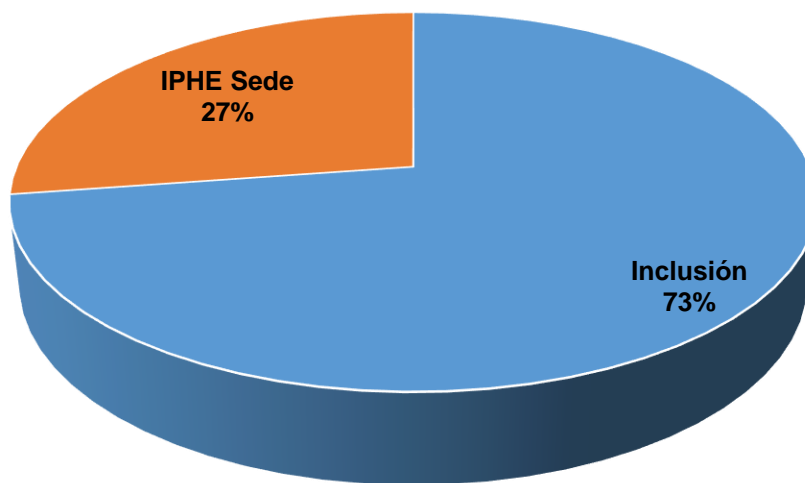
Total: 17,263



Fuente: Departamento de Estadística, IPHE.

Gráfica No. 2
Instituto Panameño de Habilitación Especial
Estudiantes que Recibieron Servicios, Recursos y Apoyos en
Centros Educativos, según Tipo de Centro
Al 31 de diciembre, 2022

Total: 17,263



Fuente: Departamento de Estadística, IPHE.

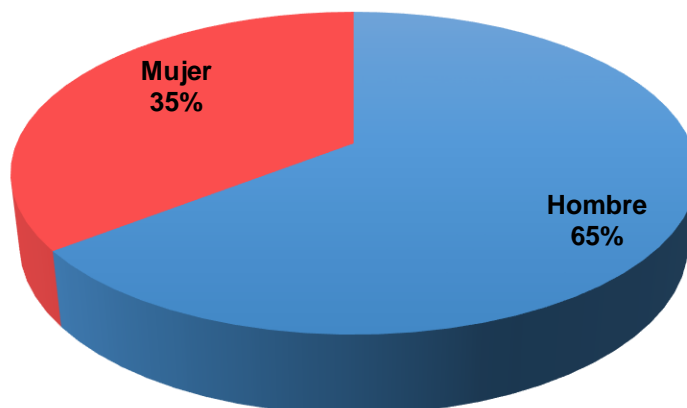
Cuadro No. 2
Estudiantes que Recibieron Servicios, Recursos y Apoyos en Centros Educativos, por
Sexo, según Provincia y Comarca
Al 31 de diciembre, 2022

Provincia y Comarca	Total	Sexo	
		Hombre	Mujer
Total	17,263	11,137	6,126
Bocas del Toro	414	253	161
Coclé	1,272	815	457
Colón	812	564	248
Chiriquí	1,522	933	589
Darién	376	244	132
Herrera	471	322	149
Los Santos	600	401	199
Panamá	8,447	5,470	2,977
Panamá Oeste	1,922	1,244	678
Veraguas	1,126	728	398
Comarca Guna Yala	160	97	63
Comarca Emberá	59	24	35
Comarca Ngäbe-Buglé	82	42	40

Fuente: Departamento de Estadística, IPHE.

Gráfica No. 3
Instituto Panameño de Habilitación Especial
Estudiantes que Recibieron Servicios, Recursos y Apoyos en
Centros Educativos, según Sexo
Al 31 de diciembre, 2022

Total: 17,263



Fuente: Departamento de Estadística, IPHE.

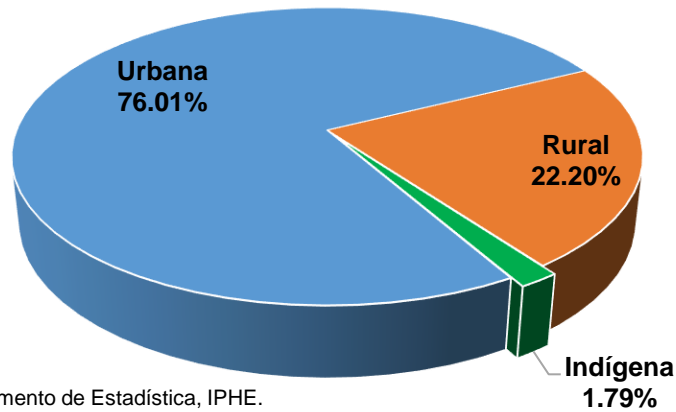
Cuadro No. 3
Estudiantes que Recibieron Servicios, Recursos y Apoyos en Centros Educativos,
por Área de Procedencia, según Provincia y Comarca
Al 31 de diciembre, 2022

Provincia y Comarca	Total	Área de Procedencia		
		Urbana	Rural	Indígena
Total	17,263	13,121	3,833	309
Bocas del Toro	414	219	195	-
Coclé	1,272	802	470	-
Colón	812	709	103	-
Chiriquí	1,522	756	765	1
Darién	376	95	279	2
Herrera	471	336	135	-
Los Santos	600	173	427	-
Panamá	8,447	8,017	430	-
Panamá Oeste	1,922	1,528	394	-
Veraguas	1,126	486	633	7
Comarca Guna Yala	160	-	1	159
Comarca Emberá	59	-	0	59
Comarca Ngäbe-Buglé	82	-	1	81

Fuente: Departamento de Estadística, IPHE.

Gráfica No. 4
Instituto Panameño de Habilitación Especial
Estudiantes que Recibieron Servicios, Recursos y Apoyos en Centros
Educativos, según Área de Procedencia
Al 31 de diciembre, 2022

Total 17,263



Fuente: Departamento de Estadística, IPHE.

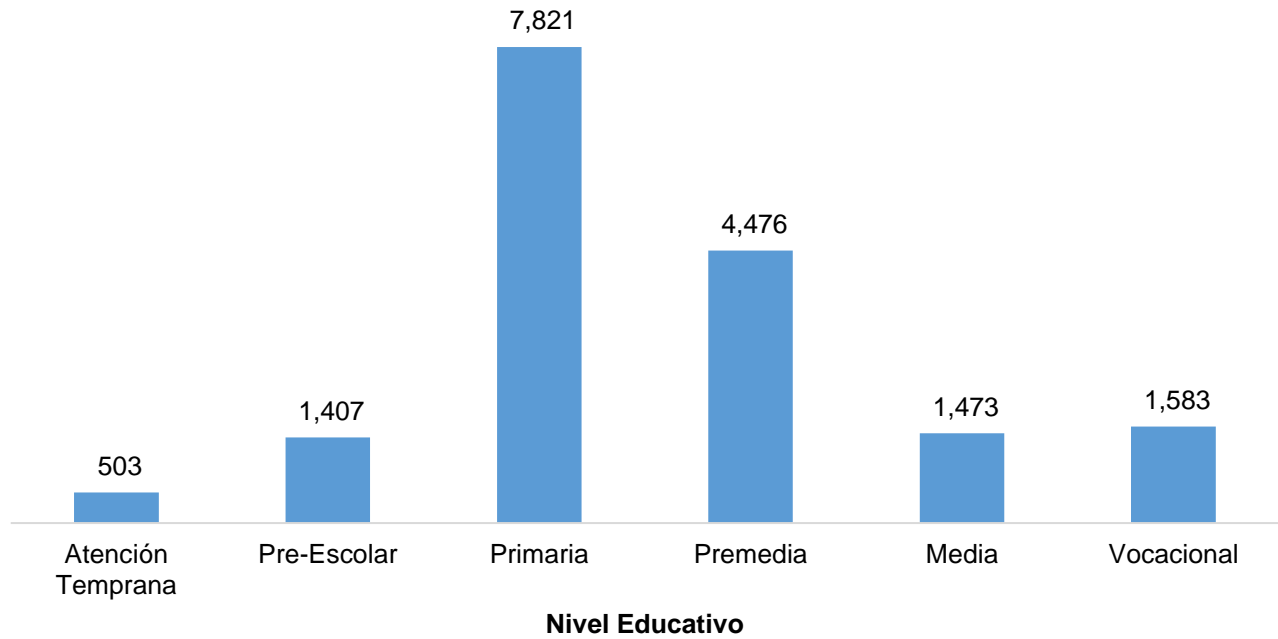
Cuadro No. 4
Estudiantes que Recibieron Servicios, Recursos y Apoyos en Centros Educativos,
por Nivel Educativo, según Provincia y Comarca
Al 31 de diciembre, 2022

Provincia y Comarca	Total	Nivel Educativo						Media	Vocacional
		Atención Temprana	Pre-Escolar	Primaria	Premedia	Media	Vocacional		
Total	17,263	503	1,407	7,821	4,476	1,473	1,583		
Bocas del Toro	414	7	42	149	96	120	-		
Coclé	1,272	35	124	499	343	96	175		
Colón	812	-	87	365	207	63	90		
Chiriquí	1,522	73	178	837	253	171	10		
Darién	376	-	21	227	80	14	34		
Herrera	471	19	41	205	107	18	81		
Los Santos	600	19	72	343	96	24	46		
Panamá	8,447	299	649	3,787	2,354	583	775		
Panamá Oeste	1,922	28	122	800	548	163	261		
Veraguas	1,126	-	62	418	323	212	111		
Comarca Guna Yala	160	23	6	90	32	9	-		
Comarca Emberá	59	-	2	36	21	-	-		
Comarca Ngäbe-Buglé	82	-	1	65	16	-	-		

Fuente: Departamento de Estadística, IPHE.

Gráfica No. 5
Instituto Panameño de Habilitación Especial
Estudiantes que Recibieron Servicios, Recursos y Apoyos en
Centros Educativos, por Nivel Educativo
Al 31 de diciembre, 2022

Total: 17,263



Fuente: Departamento de Estadística, IPHE.

Cuadro No. 5

**Estudiantes que Recibieron Servicios, Recursos y Apoyos en Centros Educativos, por Intervalo de Edad, según Provincia y Comarca y Nivel Educativo
Al 31 de diciembre, 2022**

Provincia y Comarca / Nivel Educativo	Total	Intervalo de Edad							
		0-4	5-9	10-14	15-19	20-24	25-29	30 y más	No Especificado
Total	17,263	1,170	4,701	7,080	4,175	105	6	14	12
Bocas del Toro	414	27	99	129	150	9	-	-	-
Atención Temprana	7	7	-	-	-	-	-	-	-
Pre-Escolar	42	20	22	-	-	-	-	-	-
Primaria	149	-	77	71	1	-	-	-	-
Premedia	96	-	-	58	37	1	-	-	-
Media	120	-	-	-	112	8	-	-	-
Coclé	1,272	102	294	489	378	8	-	-	1
Atención Temprana	35	35	-	-	-	-	-	-	-
Pre-Escolar	124	67	57	-	-	-	-	-	-
Primaria	499	-	237	259	3	-	-	-	-
Premedia	343	-	-	228	114	-	-	-	1
Media	96	-	-	2	92	2	-	-	-
Vocacional	175	-	-	-	169	6	-	-	-
Colón	812	40	230	332	205	4	-	-	1
Pre-Escolar	87	40	47	-	-	-	-	-	-
Primaria	365	-	183	180	2	-	-	-	-
Premedia	207	-	-	151	56	-	-	-	-
Media	63	-	-	1	60	2	-	-	-
Vocacional	90	-	-	-	87	2	-	-	1
Chiriquí	1,522	133	551	578	252	8	-	-	-
Atención Temprana	73	73	-	-	-	-	-	-	-
Pre-Escolar	178	60	118	-	-	-	-	-	-
Primaria	837	-	433	395	9	-	-	-	-
Premedia	253	-	-	181	72	-	-	-	-
Media	171	-	-	2	161	8	-	-	-
Vocacional	10	-	-	-	10	-	-	-	-
Darién	376	12	131	147	74	9	-	-	3
Pre-Escolar	21	12	9	-	-	-	-	-	-
Primaria	227	-	122	95	9	-	-	-	1
Premedia	80	-	-	51	26	1	-	-	2
Media	14	-	-	-	12	2	-	-	-
Vocacional	34	-	-	1	27	6	-	-	-

Cuadro No. 5 (continuación)
Estudiantes que Recibieron Servicios, Recursos y Apoyos en Centros Educativos, por Intervalo de Edad,
según Provincia y Comarca y Nivel Educativo
Al 31 de diciembre, 2022

Provincia y Comarca / Nivel Educativo	Total	Intervalo de Edad							
		0-4	5-9	10-14	15-19	20-24	25-29	30 y más	No Especificado
Herrera	471	41	138	169	120	3	-	-	-
Atención Temprana	19	19	-	-	-	-	-	-	-
Pre-Escolar	41	22	19	-	-	-	-	-	-
Primaria	205	-	119	85	1	-	-	-	-
Premedia	107	-	-	83	24	-	-	-	-
Media	18	-	-	-	18	-	-	-	-
Vocacional	81	-	-	1	77	3	-	-	-
Los Santos	600	48	247	210	87	8	-	-	-
Atención Temprana	19	19	-	-	-	-	-	-	-
Pre-Escolar	72	29	43	-	-	-	-	-	-
Primaria	343	-	204	136	3	-	-	-	-
Premedia	96	-	-	71	25	-	-	-	-
Media	24	-	-	2	20	2	-	-	-
Vocacional	46	-	-	1	39	6	-	-	-
Panamá	8,447	633	2,209	3,640	1,897	43	5	14	6
Atención Temprana	299	299	-	-	-	-	-	-	-
Pre-Escolar	649	334	315	-	-	-	-	-	-
Primaria	3,787	-	1,894	1,881	10	-	-	-	2
Premedia	2,354	-	-	1,727	598	7	5	14	3
Media	583	-	-	19	559	5	-	-	-
Vocacional	775	-	-	13	730	31	-	-	1
Panamá Oeste	1,922	81	473	795	569	4	-	-	-
Atención Temprana	28	28	-	-	-	-	-	-	-
Pre-Escolar	122	53	69	-	-	-	-	-	-
Primaria	800	-	404	394	2	-	-	-	-
Premedia	548	-	-	399	149	-	-	-	-
Media	163	-	-	2	160	1	-	-	-
Vocacional	261	-	-	-	258	3	-	-	-
Veraguas	1,126	25	251	442	398	8	1	-	1
Pre-Escolar	62	25	37	-	-	-	-	-	-
Primaria	418	-	214	201	3	-	-	-	-
Premedia	323	-	-	238	83	1	-	-	1
Media	212	-	-	2	207	3	-	-	-
Vocacional	111	-	-	1	105	4	1	-	-

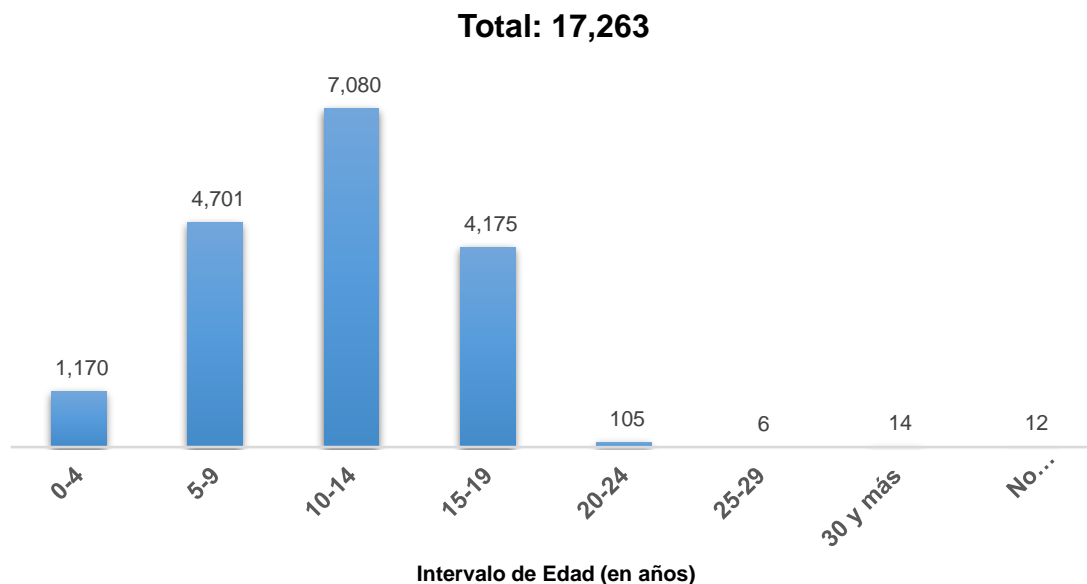
Cuadro No. 5 (continuación)

**Estudiantes que Recibieron Servicios, Recursos y Apoyos en Centros Educativos, por Intervalo de Edad, según Provincia y Comarca y Nivel Educativo
Al 31 de diciembre, 2022**

Provincia y Comarca / Nivel Educativo	Total	Intervalo de Edad							
		0-4	5-9	10-14	15-19	20-24	25-29	30 y más	No Especificado
Comarca Guna Yala	160	26	39	65	29	1	-	-	-
Atención Temprana	23	23	-	-	-	-	-	-	-
Pre-Escolar	6	3	3	-	-	-	-	-	-
Primaria	90	-	36	49	5	-	-	-	-
Premedia	32	-	-	16	16	-	-	-	-
Media	9	-	-	-	8	1	-	-	-
Comarca Emberá	59	2	13	34	10	-	-	-	-
Pre-Escolar	2	2	-	-	-	-	-	-	-
Primaria	36	-	13	21	2	-	-	-	-
Premedia	21	-	-	13	8	-	-	-	-
Comarca Ngäbe-Buglé	82	-	26	50	6	-	-	-	-
Pre-Escolar	1	-	1	-	-	-	-	-	-
Primaria	65	-	25	37	3	-	-	-	-
Premedia	16	-	-	13	3	-	-	-	-

Fuente: Departamento de Estadística, IPHE.

Gráfica No. 6
Instituto Panameño de Habilitación Especial
Estudiantes que Recibieron Servicios, Recursos y Apoyos en
Centros Educativos, por Intervalo de Edad
Al 31 de diciembre, 2022



Fuente: Departamento de Estadística, IPHE.

Cuadro No. 6
Estudiantes que Recibieron Formación Académica de Bachiller en Centros Educativos, por Nivel Media y Vocacional, según Provincia y Comarca
Al 31 de diciembre, 2022

Provincia y Comarca / Bachiller	Total	Nivel Educativo	
		Media	Vocacional
Total	3,037	1,473	1,564
Bocas del Toro	120	120	-
Carrera Técnica Intermedia	106	106	-
Bachiller en Turismo	6	6	-
No Especificado	8	8	-
Coclé	271	96	175
Vocacional Especial	53	23	30
Carrera Técnica Intermedia	125	-	125
Bachiller en Ciencias	14	14	-
Bachiller en Comercio	18	18	-
Bachiller en Letras	5	5	-
Bachiller en Informática	2	2	-
Segundo Ciclo Industrial	5	5	-
Bachiller Autotrónica	1	1	-
Bachiller en Servicios y Gestión Institucional	9	9	-
No Especificado	39	19	20
Colón	153	63	90
Vocacional Especial	62	36	26
Carrera Técnica Intermedia	70	6	64
Bachiller en Ciencias	4	4	-
Bachiller en Comercio	3	3	-
Bachiller en Informática	11	11	-
Bachiller en Turismo	3	3	-
Chiriquí	181	171	10
Carrera Técnica Intermedia	38	38	-
Bachiller en Ciencias	11	11	-
Bachiller en Comercio	22	22	-
Bachiller en Letras	14	14	-
Bachiller en Informática	30	30	-
Bachiller en Humanística	13	13	-
Bachiller en Turismo	20	20	-
No Especificado	33	23	10
Darién	48	14	34
Vocacional Especial	19	8	11
Carrera Técnica Intermedia	20	-	20
Bachiller en Ciencias	1	1	-
Bachiller en Comercio	3	3	-
No Especificado	5	2	3

Cuadro No. 6 (continuación)
Estudiantes que Recibieron Formación Académica de Bachiller en Centros Educativos, por
Nivel Media y Vocacional, según Provincia y Comarca
Al 31 de diciembre, 2022

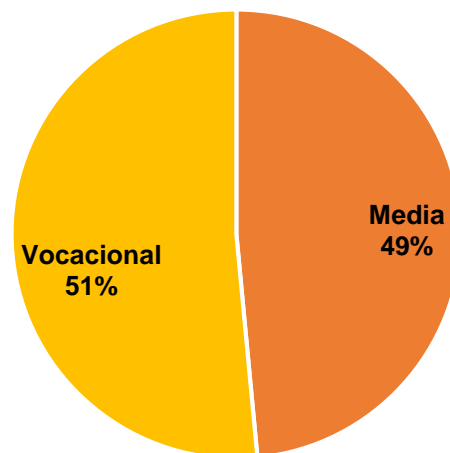
Provincia y Comarca / Bachiller	Total	Nivel Educativo	
		Media	Vocacional
Herrera	99	18	81
Vocacional Especial	35	-	35
Carrera Técnica Intermedia	46	-	46
Bachiller en Ciencias	3	3	-
Bachiller en Comercio	2	2	-
Bachiller en Informática	3	3	-
Bachiller en Humanística	1	1	-
Bachiller en Turismo	2	2	-
No Especificado	7	7	-
Los Santos	70	24	46
Vocacional Especial	9	9	-
Carrera Técnica Intermedia	39	2	37
Bachiller en Comercio	1	1	-
Bachiller en Informática	2	2	-
Bachiller Autotrónica	1	1	-
Bachiller en Servicios y Gestión Institucional	6	6	-
No Especificado	12	3	9
Panamá	1,339	583	756
Vocacional Especial	184	128	56
Carrera Técnica Intermedia	615	32	583
Bachiller en Ciencias	24	24	-
Bachiller en Comercio	175	175	-
Bachiller en Letras	12	12	-
Bachiller en Informática	7	7	-
Bachiller en Humanística	40	40	-
Segundo Ciclo Industrial	48	48	-
Bachiller Autotrónica	3	3	-
Bachiller en Servicios y Gestión Institucional	12	12	-
Bachiller en Turismo	43	43	-
No Especificado	176	59	117
Panamá Oeste	424	163	261
Vocacional Especial	99	54	45
Carrera Técnica Intermedia	182	-	182
Bachiller en Comercio	63	63	-
Bachiller en Letras	20	20	-
Bachiller en Informática	2	2	-
Segundo Ciclo Industrial	8	8	-
Bachiller Autotrónica	2	2	-
Bachiller en Turismo	3	3	-
Bachiller Industrial	9	9	-
No Especificado	36	2	34

Cuadro No. 6 (continuación)
Estudiantes que Recibieron Formación Académica de Bachiller en Centros Educativos, por Nivel Media y Vocacional, según Provincia y Comarca
Al 31 de diciembre, 2022

Provincia y Comarca / Bachiller	Total	Nivel Educativo	
		Media	Vocacional
Veraguas	323	212	111
Carrera Técnica Intermedia	81	10	71
Bachiller en Ciencias	6	6	-
Bachiller en Comercio	37	37	-
Bachiller en Informática	25	25	-
Segundo Ciclo Industrial	58	58	-
Bachiller Autotrónica	23	23	-
Bachiller en Servicios y Gestión Institucional	35	35	-
Bachiller en Turismo	6	6	-
Bachiller Industrial	2	2	-
No Especificado	50	10	40
Comarca Guna Yala	9	9	-
No Especificado	9	9	-

Fuente: Departamento de Estadística, IPHE.

Gráfica No. 7
Instituto Panameño de Habilitación Especial
Estudiantes que Recibieron Formación Académica de Bachiller en
Centros Educativos, por Nivel Media y Vocacional
Al 31 de diciembre, 2022



Fuente: Departamento de Estadística, IPHE.

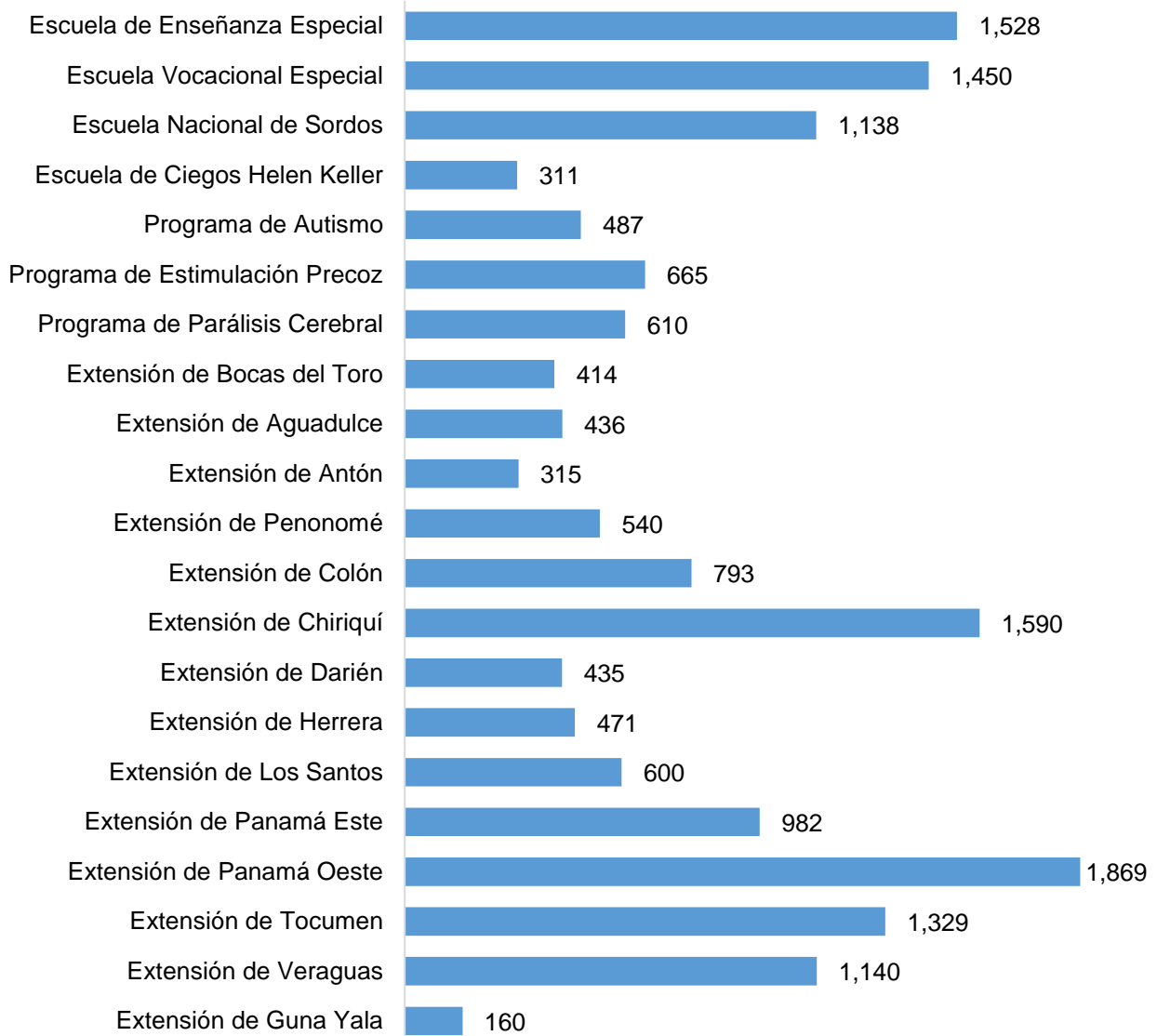
Cuadro No. 7
Estudiantes que Recibieron Servicios, Recursos y Apoyos en Centros Educativos, según
Coordinación de Escuela, Programa y Extensión
Al 31 de diciembre, 2022

Escuela, Programa y Extensión	Total	Tipo de Centro	
		Inclusión	IPHE Sede
Total	17,263	12,543	4,720
Escuela de Enseñanza Especial	1,528	1,528	-
Escuela Vocacional Especial	1,450	586	864
Escuela Nacional de Sordos	1,138	1,109	29
Escuela de Ciegos Helen Keller	311	211	100
Programa de Autismo	487	356	131
Programa de Estimulación Precoz	665	478	187
Programa de Parálisis Cerebral	610	432	178
Extensión de Bocas del Toro	414	414	-
Extensión de Aguadulce	436	224	212
Extensión de Antón	315	153	162
Extensión de Penonomé	540	268	272
Extensión de Colón	793	509	284
Extensión de Chiriquí	1,590	1,391	199
Extensión de Darién	435	359	76
Extensión de Herrera	471	282	189
Extensión de Los Santos	600	446	154
Extensión de Panamá Este	982	810	172
Extensión de Panamá Oeste	1,869	1,200	669
Extensión de Tocumen	1,329	930	399
Extensión de Veraguas	1,140	721	419
Extensión de Guna Yala	160	136	24

Fuente: Departamento de Estadística, IPHE.

Gráfica No. 8
Instituto Panameño de Habilitación Especial
Estudiantes que Recibieron Servicios, Recursos y Apoyos según Coordinación de
Escuela, Programa y Extensión
Al 31 de diciembre, 2022

Total: 17,263



Fuente: Departamento de Estadística, IPHE.

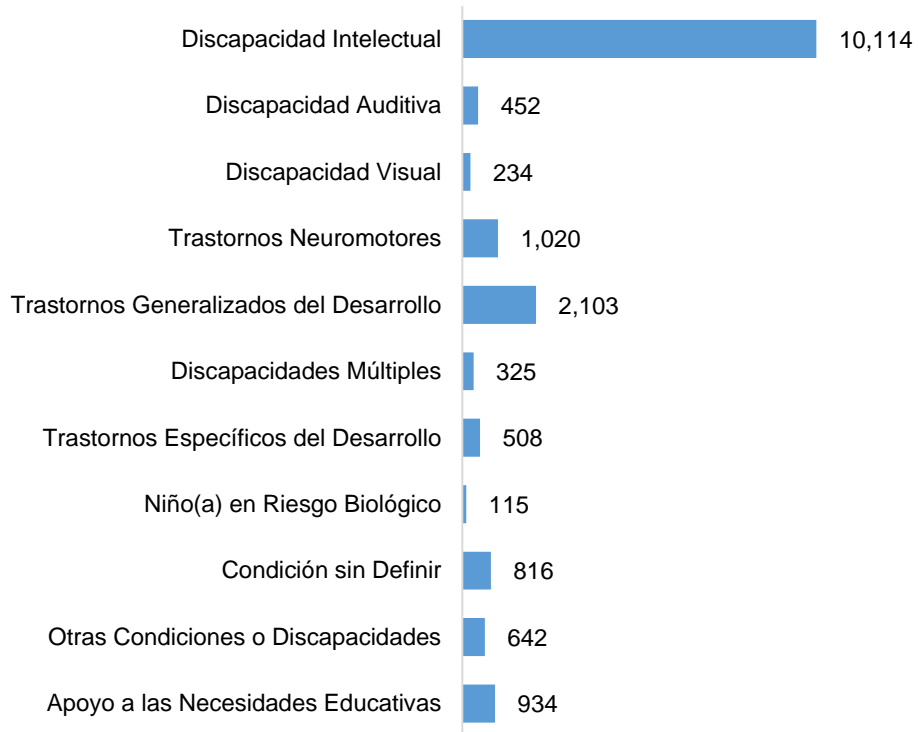
Cuadro No. 8
Estudiantes que Recibieron Servicios, Recursos y Apoyos en Centros Educativos, por Sexo,
según Condición de Discapacidad
Al 31 de diciembre, 2022

Condición de Discapacidad	Total	Sexo	
		Hombre	Mujer
Total	17,263	11,137	6,126
Discapacidad Intelectual	10,114	6,320	3,794
Discapacidad Auditiva	452	223	229
Discapacidad Visual	234	134	100
Trastornos Neuromotores	1,020	601	419
Trastornos Generalizados del Desarrollo	2,103	1,734	369
Discapacidades Múltiples	325	180	145
Trastornos Específicos del Desarrollo	508	339	169
Niño(a) en Riesgo Biológico	115	65	50
Condición sin Definir	816	529	287
Otras Condiciones o Discapacidades	642	396	246
<i>Apoyo a las Necesidades Educativas</i>	<i>934</i>	<i>616</i>	<i>318</i>

Fuente: Departamento de Estadística, IPHE.

Gráfica No. 9
Instituto Panameño de Habilitación Especial
Estudiantes que Recibieron Servicios, Recursos y Apoyos en Centros
Educativos, por Condición de Discapacidad
A l 31 de diciembre, 2022

Total: 17,263



Fuente: Departamento de Estadística, IPHE.

Servicios Técnicos y Médicos

Cuadro No. 9

**Registro de Niños(as) en Atención Temprana que Recibieron Servicios de los Especialistas Estimulación Temprana y Orientación Familiar, por Sexo, según Provincia y Tipo de Centro de Atención
Al 31 de diciembre, 2022**

Provincia y Comarca / Centro de Atención	Total	Sexo	
		Hombre	Mujer
Total	58,837	31,221	27,616
Bocas del Toro	3,440	1,860	1,580
<i>Instalación de Salud</i>	3,327	1,785	1,542
Centro de Salud de La Mesa	720	365	355
Centro de Salud de Rambala	807	430	377
Centro de Salud El Silencio	131	70	61
Centro de Salud Enfermera Sandra Hernández	367	202	165
Centro de Salud Gaby Rodríguez Finca 6	125	63	62
Centro de Salud Las 60 (Antonio Preciado)	671	372	299
MINSA CAPSI Finca 30	506	283	223
<i>Otra Institución</i>	113	75	38
Nutre Hogar Changuinola	113	75	38
Coclé	5,772	2,983	2,789
<i>Instalación de Salud</i>	5,772	2,983	2,789
Centro de Salud Chiguirí Arriba	631	304	327
Centro de Salud de Jaguito	299	145	154
Centro de Salud de Olá	519	289	230
Centro de Salud de Penonomé	611	335	276
Centro de Salud de Río Hato	374	209	165
Centro de Salud de Santa Rita	208	96	112
Centro de Salud de Toabré	112	49	63
Centro de Salud El Cristo	270	146	124
Centro de Salud La Loma	137	66	71
Centro de Salud Materno Infantil Antón	702	334	368
Centro de Salud Materno Infantil El Valle	747	390	357
Centro de Salud Pozo Azul	495	272	223
Centro Materno Infantil La Pintada	466	250	216
Hospital Aquilino Tejeira	201	98	103
Colón	2,633	1,362	1,271
<i>IPHE Sede</i>	271	155	116
IPHE COIF - Colón	271	155	116
<i>Instalación de Salud</i>	2,362	1,207	1,155
Centro de Salud Buena Vista (Henry Simmons)	624	303	321
Centro de Salud Miguel de La Borda	213	84	129
Centro de Salud Palmas Bellas (Miguel A. Vargas)	718	388	330
Policentro Dr. Juan Antonio Núñez	439	236	203
Sub Centro María Chiquita	368	196	172

Cuadro No. 9 (continuación)

**Registro de Niños(as) en Atención Temprana que Recibieron Servicios de los Especialistas Estimulación Temprana y Orientación Familiar, por Sexo, según Provincia y Tipo de Centro de Atención
Al 31 de diciembre, 2022**

Provincia y Comarca / Centro de Atención	Total	Sexo	
		Hombre	Mujer
Chiriquí	6,827	3,415	3,412
<i>Inclusión</i>	162	104	58
CAIPI Volcán	162	104	58
<i>Instalación de Salud</i>	6,665	3,311	3,354
Centro de Salud Aserrío	158	80	78
Centro de Salud Boquerón	284	145	139
Centro de Salud de Boquete	93	44	49
Centro de Salud de Gualaca	291	134	157
Centro de Salud de Remedios	301	172	129
Centro de Salud de Volcán	230	112	118
Centro de Salud Las Lomas	189	86	103
Centro de Salud Los Anastacios	316	170	146
Centro de Salud Potrerillo Abajo	346	186	160
Centro de Salud San Cristóbal	870	399	471
Centro de Salud San Lorenzo	697	338	359
Centro de Salud San Mateo	419	205	214
Centro de Salud Tolé	403	221	182
Hospital General Oriente Chiriquí	670	265	405
Hospital José Domingo de Obaldía (Materno Infantil)	313	178	135
MINSA-CAPSI Las Lajas	230	150	80
Policentro de Puerto Armuelles	105	59	46
Policentro San José	750	367	383
Darién	1,977	1,046	931
<i>Inclusión</i>	154	70	84
CAIPI Puerto Lara	154	70	84
<i>Instalación de Salud</i>	1,823	976	847
Centro de Salud Materno Infantil Santa Fe	651	352	299
Centro de Salud Metetí	598	339	259
Hospital Manuel A. Nieto (Materno Infantil)	574	285	289
Herrera	3,943	2,080	1,863
<i>Instalación de Salud</i>	3,943	2,080	1,863
Centro de Salud Chitré	962	556	406
Centro de Salud La Arena	587	315	272
Centro de Salud Llano Bonito	256	118	138
Centro de Salud Santa María	490	251	239
MINSA CAPSI OCÚ	1,648	840	808

Cuadro No. 9 (continuación)

**Registro de Niños(as) en Atención Temprana que Recibieron Servicios de los Especialistas Estimulación Temprana y Orientación Familiar, por Sexo, según Provincia y Tipo de Centro de Atención
Al 31 de diciembre, 2022**

Provincia y Comarca / Centro de Atención	Total	Sexo	
		Hombre	Mujer
Los Santos	2,512	1,418	1,094
<i>IPHE Sede</i>	184	105	79
Módulo La Villa de Los Santos	184	105	79
<i>Instalación de Salud</i>	2,207	1,239	968
Hospital Rural de Tonosí	995	577	418
MINSA CAPSI de Pedasí	1,212	662	550
<i>Otra Institución</i>	121	74	47
Nutre Hogar Los Santos	121	74	47
Panamá	14,042	7,783	6,259
<i>IPHE Sede</i>	483	263	220
Centro de Orientación Infantil y Familiar (Planta)	412	220	192
Escuela Nacional de Ciegos Helen Keller	27	14	13
Módulo Chepo	7	4	3
Programa de Estimulación Precoz	37	25	12
<i>Inclusión</i>	15	10	5
C.E.B.G. Piriati Emberá	15	10	5
<i>Instalación de Salud</i>	13,544	7,510	6,034
Centro de Salud 24 de diciembre	561	272	289
Centro de Salud Amelia Denis de Icaza	627	349	278
Centro de Salud Emiliano Ponce Jaén	417	208	209
Centro de Salud Cerro Batea	1,601	897	704
Centro de Salud de Alcalde Díaz	309	163	146
Centro de Salud de Chilibre	78	51	27
Centro de Salud de El Chorrillo	137	81	56
Centro de Salud de Juan Díaz	1,218	723	495
Centro de Salud de Paraíso	244	128	116
Centro de Salud de Parque Lefevre	460	268	192
Centro de Salud de Pedregal	813	475	338
Centro de Salud de Pueblo Nuevo	119	49	70
Centro de Salud de Río Abajo	208	125	83
Centro de Salud de Santa Ana	543	314	229
Centro de Salud de Tocumen	923	512	411
Centro de Salud Las Mañanitas	538	268	270
Centro de Salud Margarita	183	90	93
Centro de Salud Nuevo Veranillo	1,372	809	563
Centro de Salud Torrijos Carter	969	527	442
Hospital del Niño/Sala de Neonatología	1,391	781	610
Hospital Integrado San Miguel Arcángel	276	152	124
MINSA CAPSI Tortí	38	21	17
MINSA-CAPSI Las Garzas	176	98	78
Sub Centro de Salud de Agua Buena	179	85	94
Sub Centro de Salud Kuna Nega	164	64	100

Cuadro No. 9 (continuación)

**Registro de Niños(as) en Atención Temprana que Recibieron Servicios de los Especialistas Estimulación Temprana y Orientación Familiar, por Sexo, según Provincia y Tipo de Centro de Atención
Al 31 de diciembre, 2022**

Provincia y Comarca / Centro de Atención	Total	Sexo	
		Hombre	Mujer
Panamá Oeste	8,061	4,123	3,938
<i>Instalación de Salud</i>	8,061	4,123	3,938
Centro de Salud Altos de San Francisco	507	284	223
Centro de Salud Bejuco	407	244	163
Centro de Salud de Capira	771	412	359
Centro de Salud de Chame	474	243	231
Centro de Salud de Lídice	610	283	327
Centro de Salud de Veracruz	1,264	551	713
Centro de Salud Las Uvas	54	27	27
Centro de Salud Feuillet (Miguel Sayaguez)	1,236	622	614
Centro de Salud Nuevo Arraiján (Artemio Jaén)	620	336	284
Centro de Salud Nuevo Chorrillo	174	85	89
Centro de Salud Puerto Caimito	352	180	172
Centro de Salud San Carlos	64	34	30
Centro de Salud San Pedro Nolasco	92	49	43
MINSACAPSI Burunga	122	69	53
MINSACAPSI El Coco	1,314	704	610
Veraguas	6,980	3,854	3,126
<i>IPHE Sede</i>	837	533	304
Extensión Veraguas	586	367	219
Módulo de Soná	251	166	85
<i>Inclusión</i>	399	207	192
C.E.B.G. Alto De Los Ruices	399	207	192
<i>Instalación de Salud</i>	5,230	2,859	2,371
Centro de Salud Calobre (Aristides vallesteros)	388	201	187
Centro de Salud Canto del Llano	602	307	295
Centro de Salud de Atalaya	333	202	131
Centro de Salud de Montijo	507	311	196
Centro de Salud de San Francisco	353	175	178
Centro de Salud de Santa Fe	172	80	92
Centro de Salud de Santiago	297	153	144
Centro de Salud Guarumal	64	30	34
Centro de Salud La Mesa	390	196	194
Centro de Salud Las Palmas	414	228	186
Centro de Salud Marañón	155	80	75
Centro de Salud Mariato	198	115	83
Centro de Salud Ponuga	160	96	64
Centro de Salud Río de Jesús	222	133	89
MINSACAPSI La Mata	975	552	423
<i>Otra Institución</i>	514	255	259
Casa Hogar Soná	52	39	13
Nutre Hogar Santiago	462	216	246

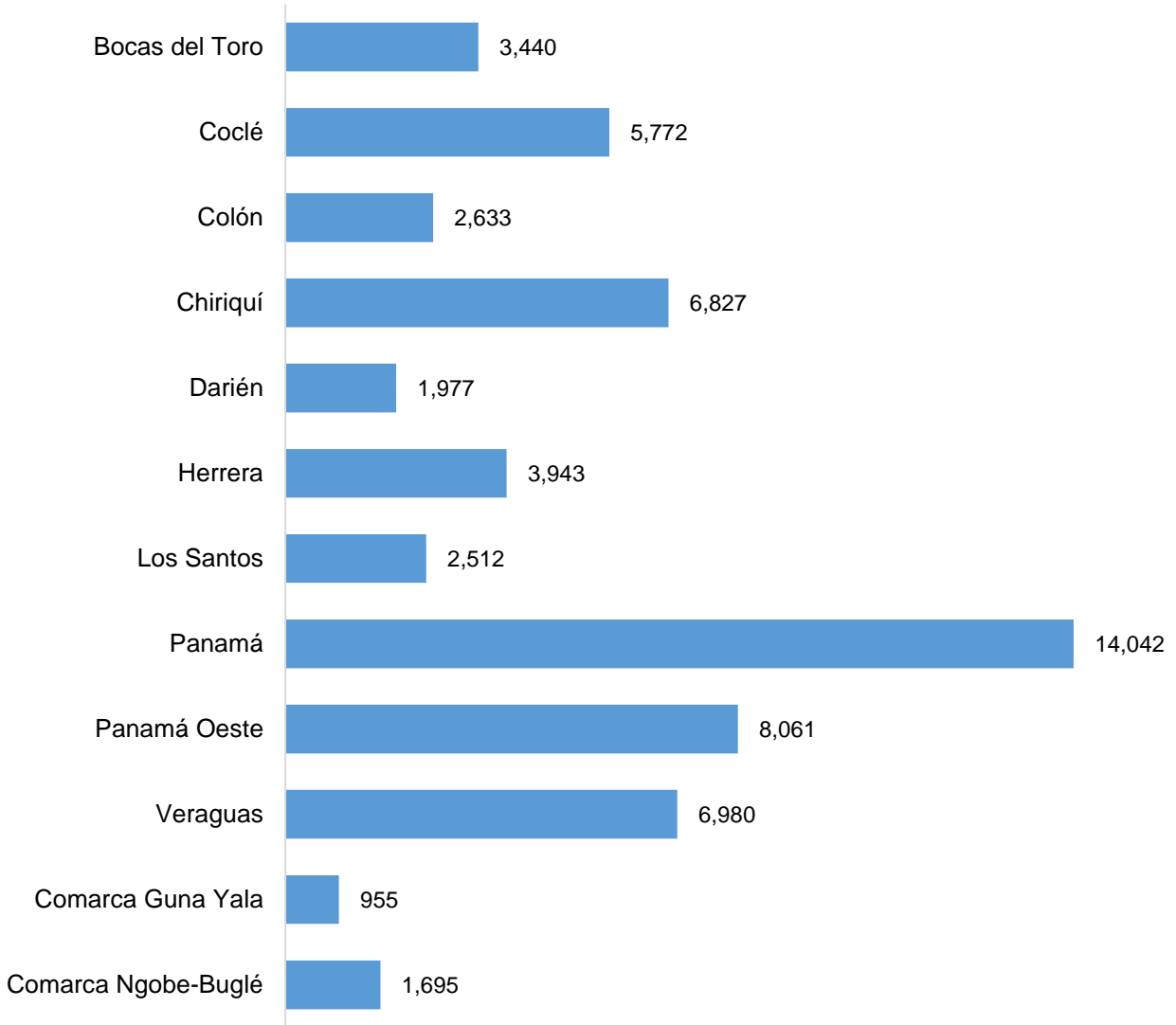
Cuadro No. 9 (continuación)

**Registro de Niños(as) en Atención Temprana que Recibieron Servicios de los Especialistas Estimulación Temprana y Orientación Familiar, por Sexo, según Provincia y Tipo de Centro de Atención
Al 31 de diciembre, 2022**

Provincia y Comarca / Centro de Atención	Total	Sexo	
		Hombre	Mujer
Comarca Guna Yala	955	443	512
<i>Instalación de Salud</i>	955	443	512
Centro de Salud Achutupu	8	5	3
Centro de Salud de Teresa López (Narganá)	287	132	155
Centro de Salud de Río Azúcar	22	8	14
Centro de Salud de Río Tigre	15	6	9
Centro de Salud de Ticantiki	25	18	7
Centro de Salud de Ustupu	464	198	266
Hospital Marvel Iglesias (Ailigandí)	134	76	58
Comarca Ngobe-Buglé	1,695	854	841
<i>Instalación de Salud</i>	1,695	854	841
<i>Centro de Salud Laura Montoya</i>	66	37	29
<i>Centro de Salud Alto Caballero</i>	219	106	113
Centro de Salud Buenos Aires	118	59	59
Centro de Salud de Chichica	59	35	24
Centro de Salud de Soloy	776	407	369
Centro de Salud Llano Ñopo	388	181	207
Puesto de Salud Cerro Pelado	69	29	40

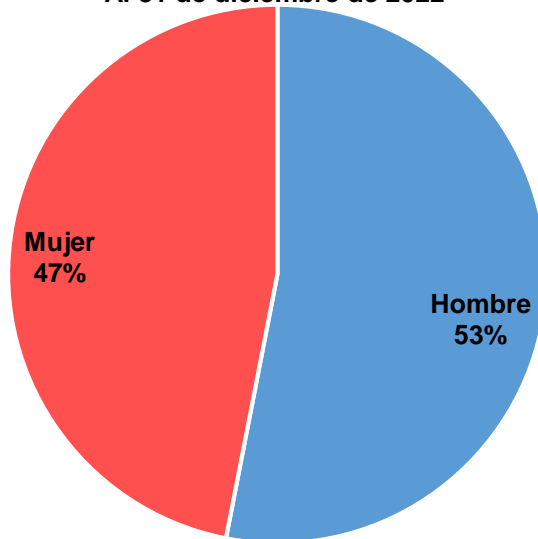
Fuente: Departamento de Estadística, IPHE.

Gráfica No. 10
Instituto Panameño de Habilitación Especial
Registro de Atención de los Especialistas en el Servicio de Estimulación
Temprana y Orientación Familiar, por Provincia y Comarca
Al 31 de diciembre de 2022



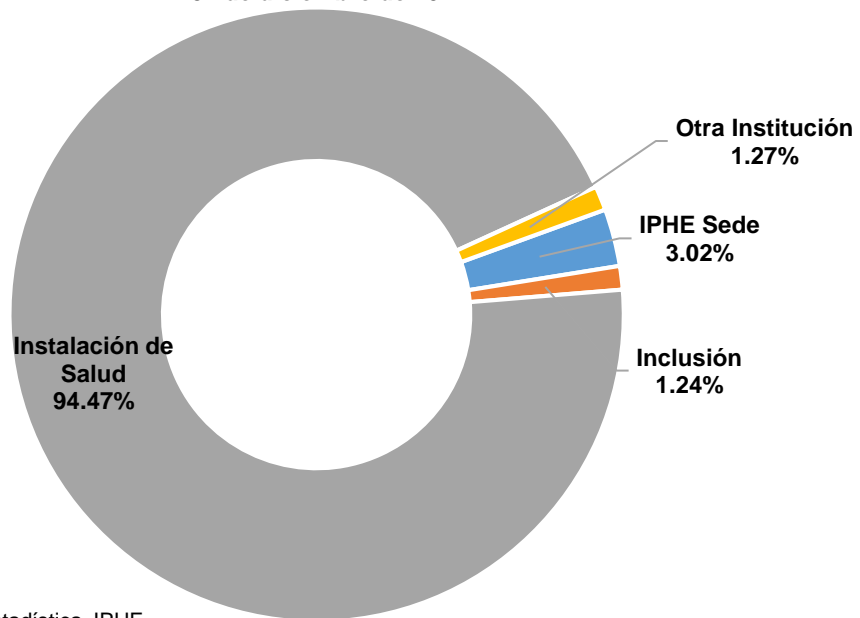
Fuente: Departamento de Estadística, IPHE.

Gráfica No. 11
Instituto Panameño de Habilitación Especial
Registro de Atención de los Especialistas en el Servicio de Estimulación
Temprana y Orientación Familiar, por Sexo
Al 31 de diciembre de 2022



Fuente: Departamento de Estadística, IPHE.

Gráfica No. 12
Instituto Panameño de Habilitación Especial
Registro de Atención de los Especialistas en el Servicio de Estimulación Temprana
y Orientación Familiar, por Tipo de Centro
Al 31 de diciembre de 2022



Fuente: Departamento de Estadística, IPHE.

Cuadro No. 10
Captación de Madres con Nacimientos de Alto Riesgo en Instalaciones de Salud, de los
Especialistas en el Servicio de Estimulación Temprana y Orientación Familiar, por Tipo de
Parto, según Provincia, Comarca y Edad de la Madre.
Al 31 de diciembre, 2022

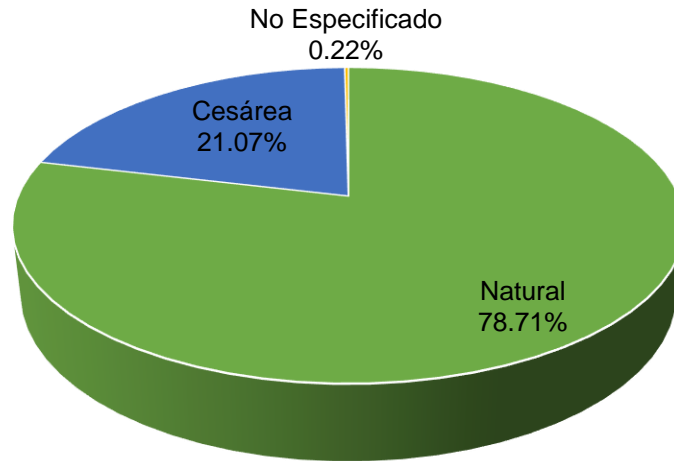
Provincia / Intervalo de Edad de la Madre	Total	Tipo de parto		
		Natural	Cesárea	No Especificado
Total	4,993	3,930	1,052	11
Coclé	747	623	124	-
<i>Hospital Aquilino Tejeira</i>	747	623	124	-
Menos de 18	54	49	5	-
18 a 23	283	243	40	-
24 a 29	221	186	35	-
30 a 35	122	96	26	-
36 a 40	64	46	18	-
41 y más	3	3	-	-
Colón	573	440	133	-
<i>Complejo Hospitalario Manuel Amador Guerrero</i>	573	440	133	-
Menos de 18	39	36	3	-
18 a 23	198	163	35	-
24 a 29	164	114	50	-
30 a 35	97	71	26	-
36 a 40	66	50	16	-
41 y más	6	4	2	-
No Especificado	3	2	1	-
Los Santos	494	312	178	4
<i>Hospital Joaquín Pablo Franco</i>	494	312	178	4
Menos de 18	32	23	8	1
18 a 23	176	124	51	1
24 a 29	150	97	53	-
30 a 35	89	46	41	2
36 a 40	36	18	18	-
41 y más	11	4	7	-
Panamá	544	407	137	-
<i>Hospital Integrado San Miguel Arcángel</i>	544	407	137	-
Menos de 18	121	101	20	-
18 a 23	175	136	39	-
24 a 29	135	96	39	-
30 a 35	76	51	25	-
36 a 40	27	16	11	-
41 y más	10	7	3	-

Cuadro No. 10 (continuación)
Captación de Madres con Nacimientos de Alto Riesgo en Instalaciones de Salud, de los
Especialistas en el Servicio de Estimulación Temprana y Orientación Familiar, por Tipo de
Parto, según Provincia, Comarca y Edad de la Madre.
Al 31 de diciembre, 2022

Provincia / Intervalo de Edad de la Madre	Total	Tipo de parto		
		Natural	Cesárea	No Especificado
Panamá Oeste	2,245	1,834	407	4
<i>Hospital Nicolas A. Solano</i>	2,245	1,834	407	4
Menos de 18	150	132	18	-
18 a 23	747	627	120	-
24 a 29	709	591	117	1
30 a 35	437	326	110	1
36 a 40	174	135	37	2
41 y más	24	20	4	-
No Especificado	4	3	1	-
Veraguas	279	203	73	3
<i>Hospital Luis "Chicho" Fábrega</i>	279	203	73	3
Menos de 18	29	26	3	-
18 a 23	95	67	26	2
24 a 29	59	40	19	-
30 a 35	41	34	7	-
36 a 40	44	30	14	-
41 y más	8	5	3	-
No Especificado	3	1	1	1
Comarca Ngobe-Buglé	111	111	-	-
<i>Centro de Salud de Soloy</i>	111	111	-	-
Menos de 18	9	9	-	-
18 a 23	49	49	-	-
24 a 29	31	31	-	-
30 a 35	13	13	-	-
36 a 40	8	8	-	-
41 y más	1	1	-	-

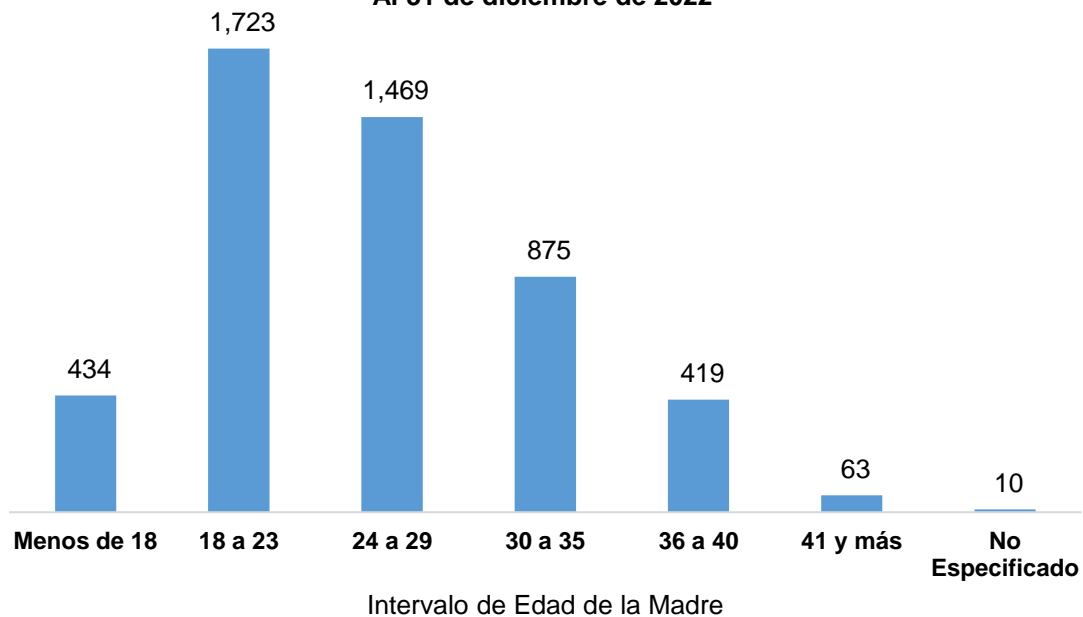
Fuente: Departamento de Estadística, IPHE.

Gráfica No. 13
Instituto Panameño de Habilitación Especial
Captación a Madres de Nacimientos de Alto Riesgo de los
Especialistas en el Servicio de Estimulación Temprana y
Orientación Familiar, por Tipo de Parto
Al 31 de diciembre de 2022



Fuente: Departamento de Estadística, IPHE.

Gráfica No. 14
Instituto Panameño de Habilitación Especial
Captación a Madres de Nacimientos de Alto Riesgo de los
Especialistas en el Servicio de Estimulación Temprana y Orientación
Familiar, por Intervalo de Edad de la Madre
Al 31 de diciembre de 2022



Fuente: Departamento de Estadística, IPHE.

Cuadro No. 11
Registro de Atención a Niños(as) y Jóvenes que Recibieron Servicios de los Especialistas
de Voz, Audición y Lenguaje, por Sexo, según Provincia y Tipo de Centro de Atención
Al 31 de diciembre, 2022

Provincia y Comarca / Centro de Atención	Total	Sexo	
		Hombre	Mujer
Total	25,825	16,926	8,899
Bocas del Toro	784	444	340
<i>Inclusión</i>	<i>784</i>	<i>444</i>	<i>340</i>
C.E.B.G. Dionisia G. de Ayarza	54	16	38
C.E.B.G. El Empalme	82	50	32
C.E.B.G. Teobroma	49	39	10
C.O.I.F. Froebelin	284	164	120
Escuela Almirante	96	56	40
Escuela Berta Alicia López	40	20	20
Escuela Changuinola	56	35	21
Escuela Finca 41	49	38	11
Escuela República de Nicaragua	74	26	48
Coclé	2,269	1,495	774
<i>IPHE Sede</i>	<i>1,764</i>	<i>1,121</i>	<i>643</i>
IPHE Aguadulce (Luz para todos)	573	368	205
IPHE Antón	302	131	171
IPHE Penonomé	878	615	263
Módulo El Roble (COIF Integrador)	11	7	4
<i>Inclusión</i>	<i>505</i>	<i>374</i>	<i>131</i>
C.E.B.G. Abelardo Herrera	24	24	-
C.E.B.G. Altos de La Estancia	29	29	-
C.E.B.G. Ana Polo Tapia	18	14	4
C.E.B.G. Dr. Manuel Patiño	18	13	5
C.E.B.G. El Cortezo	19	11	8
C.E.B.G. El Perú	44	26	18
C.E.B.G. El Roble	30	26	4
C.E.B.G. El Valle	32	30	2
C.E.B.G. España	66	40	26
C.E.B.G. Juan Demóstenes Arosemena	59	35	24
C.E.B.G. La Mata	30	25	5
C.E.B.G. República Dominicana	29	15	14
Colegio Mariano Prados Araúz	1	1	-
Escuela Alejandro Tapia	72	58	14
Escuela El Barrero	3	2	1
Escuela Pedro Guevara	10	5	5
I.P.T. e Industrial Aguadulce	21	20	1

Cuadro No. 11 (continuación)
Registro de Atención a Niños(as) y Jóvenes que Recibieron Servicios de los Especialistas
de Voz, Audición y Lenguaje, por Sexo, según Provincia y Tipo de Centro de Atención
Al 31 de diciembre, 2022

Provincia y Comarca / Centro de Atención	Total	Sexo	
		Hombre	Mujer
Colón	1,142	817	325
<i>IPHE Sede</i>	<i>429</i>	<i>299</i>	<i>130</i>
IPHE COIF - Colón	332	228	104
IPHE Colón (Barrio Sur)	97	71	26
<i>Inclusión</i>	<i>713</i>	<i>518</i>	<i>195</i>
C.E.B.G. Juan Antonio Henríquez	11	7	4
C.E.B.G. Luis Jiménez Ruiz	56	45	11
Escuela Carlos Clement	54	47	7
Escuela Crispino Ceballos	55	33	22
Escuela Desmond Byam	73	56	17
Escuela Elisa Vda. De Garrido	35	29	6
Escuela Enrique Geenzier	57	29	28
Escuela Juan A. Henríquez	3	2	1
Escuela Manuel Urbano Ayarza	79	52	27
Escuela Marcos Ramón Vásquez	89	70	19
Escuela Pablo Arosemena	8	6	2
Escuela Porfirio Meléndez	108	78	30
Escuela República de Bolivia	12	12	-
Escuela República de Paraguay	31	20	11
Escuela República Oriental de Uruguay	22	16	6
I.P.T. Coclesito	20	16	4
Chiriquí	947	566	381
<i>IPHE Sede</i>	<i>634</i>	<i>350</i>	<i>284</i>
IPHE Chiriquí	225	127	98
IPHE Chiriquí (Equinoterapia)	92	64	28
IPHE COIF Caminito del Saber (Chiriquí)	276	135	141
IPHE COIF Caminito del Saber (Los Abanicos)	5	4	1
Módulo Dr. Eduardo Morgan	36	20	16
<i>Inclusión</i>	<i>313</i>	<i>216</i>	<i>97</i>
C.E.B.G. de Volcán	1	1	-
C.E.B.G. Elifenia Staff	10	8	2
C.E.B.G. Elisa Chiari	2	-	2
C.E.B.G. Josefa M. De Vásquez	3	3	-
C.E.B.G. Río Sereno	24	16	8
C.E.B.G. San Andrés	3	2	1
C.E.B.G. Secundario Aserrío	2	2	-
C.E.B.G. Victoriano Lorenzo	4	3	1
CAIPI Volcán	9	3	6
Colegio San Félix	3	1	2
Escuela Antonio Ríos Saavedra	6	5	1

Cuadro No. 11 (continuación)
Registro de Atención a Niños(as) y Jóvenes que Recibieron Servicios de los Especialistas
de Voz, Audición y Lenguaje, por Sexo, según Provincia y Tipo de Centro de Atención
Al 31 de diciembre, 2022

Provincia y Comarca / Centro de Atención	Total	Sexo	
		Hombre	Mujer
Escuela Barriada Victoriano Lorenzo	6	4	2
Escuela Barrio Lassonde	104	62	42
Escuela Belén	1	1	-
Escuela de Pedregal	1	-	1
Escuela de Remedios	2	2	-
Escuela Doleguita	16	10	6
Escuela Justo Abel Castillo	13	6	7
Escuela Leopoldina Field	34	27	7
Escuela Llano Grande Abajo	2	2	-
Escuela Los Algarrobos	21	21	-
Escuela María Olimpia de Obaldía	2	2	-
Escuela Nuevo Vedado	9	7	2
Escuela República de Francia	7	6	1
Escuela Río Mar	11	6	5
Escuela San Cristóbal	7	7	-
Escuela San Lorenzo	4	4	-
Escuela Santa Cruz	6	5	1
Darién	600	419	181
<i>IPHE Sede</i>	<i>324</i>	<i>214</i>	<i>110</i>
Extensión Darién	324	214	110
<i>Inclusión</i>	<i>276</i>	<i>205</i>	<i>71</i>
C.E.B.G. Agua Fría No. 2	1	1	-
C.E.B.G. Bilingüe Zapallal	11	7	4
C.E.B.G. Eugenio Pérez	10	3	7
C.E.B.G. José del Carmen Mejía	66	57	9
C.E.B.G. Marcos Alarcón	80	60	20
C.E.B.G. Río Mogue	3	3	-
Escuela Bilingüe La Cantera	14	9	5
Escuela Bilingüe Santa Fe	85	59	26
Escuela Primaria El Tirado	4	4	-
Escuela Puerto Lara	2	2	-
Herrera	1,394	1,048	346
<i>IPHE Sede</i>	<i>771</i>	<i>620</i>	<i>151</i>
Extensión Herrera	771	620	151
<i>Inclusión</i>	<i>623</i>	<i>428</i>	<i>195</i>
C.E.B.G. Luciria N. de Pimentel	139	85	54
Colegio Rafael Quintero Villarreal	80	80	-
Escuela Gloriela N. Barría	137	98	39
Escuela Ildaura Vieto	186	104	82
Escuela José Dolores Carrizo	81	61	20

Cuadro No. 11 (continuación)
Registro de Atención a Niños(as) y Jóvenes que Recibieron Servicios de los Especialistas de Voz, Audición y Lenguaje, por Sexo, según Provincia y Tipo de Centro de Atención
Al 31 de diciembre, 2022

Provincia y Comarca / Centro de Atención	Total	Sexo	
		Hombre	Mujer
Los Santos	1,597	1,107	490
<i>IPHE Sede</i>	670	452	218
Extensión Los Santos	307	197	110
Módulo de La Villa de Los Santos	363	255	108
<i>Inclusión</i>	858	605	253
C.E.B.G Los Olivos	43	29	14
C.E.B.G. Carlos M. Ballesteros	9	7	2
C.E.B.G. Claudio Vásquez	45	36	9
C.E.B.G. La Mesa (Tele Básica)	4	1	3
C.E.B.G. Los Botoncillos	1	-	1
C.E.B.G. Plinio Antonio Moscoso	30	18	12
Escuela Amaris Durán de Vidal	20	18	2
Escuela Antonio González	14	7	7
Escuela Beatriz María Rodríguez	18	13	5
Escuela Benilda Céspedes	13	6	7
Escuela El Cacao	72	64	8
Escuela Flores	21	14	7
Escuela Gustavo Batista C.	24	17	7
Escuela José de Los Santos Moreno	4	3	1
Escuela La Espigadilla	3	3	-
Escuela Llano Largo	3	3	-
Escuela Nemesio Medina	10	8	2
Escuela Nicanor Villalaz	15	11	4
Escuela Plinio A. Tejada	10	9	1
Escuela Rosa Ma. Angulo de Arce	272	192	80
Escuela Rudecinda Rodríguez	41	27	14
Escuela Santa Ana	32	29	3
Escuela Señor de Los Milagros	4	1	3
I.P.T. de Tonosí	124	68	56
Instituto Profesional y Técnico de Azuero	3	3	-
Jardín de Infancia Lidia E. Barrios de Jaén	23	18	5
<i>Otra Institución</i>	69	50	19
Nutre Hogar	69	50	19
Panamá	11,228	7,328	3,900
<i>IPHE Sede</i>	3,223	2,025	1,198
Centro de Orientación Infantil y Familiar	55	27	28
Escuela Nacional de Ciegos Helen Keller	84	41	43
Escuela Nacional de Sordos	260	149	111
IPHE Sede (Bethania)	785	498	287

Cuadro No. 11 (continuación)
Registro de Atención a Niños(as) y Jóvenes que Recibieron Servicios de los Especialistas
de Voz, Audición y Lenguaje, por Sexo, según Provincia y Tipo de Centro de Atención
Al 31 de diciembre, 2022

Provincia y Comarca / Centro de Atención	Total	Sexo	
		Hombre	Mujer
Módulo Chepo (Divino Niño)	8	6	2
Módulo Chepo (Panamá Este)	214	94	120
Módulo de Parálisis Cerebral (Santa Librada)	189	104	85
Módulo Ricardo J. Alfaro (Tocumen)	389	250	139
Programa de Autismo	272	219	53
Programa de Estimulación Precoz	763	525	238
Programa de Parálisis Cerebral (Metropolitano)	204	112	92
<i>Inclusión</i>	<i>7,639</i>	<i>5,104</i>	<i>2,535</i>
C. E. B. G. Bilingüe Arnulfo Arias Madrid	62	37	25
C.E.B.G. La Mesa de San Martín	21	21	-
C.E.B.G. 24 de Diciembre	67	24	43
C.E.B.G. Ascanio Villalaz Paz	2	1	1
C.E.B.G. Bilingüe Estado de Qatar	22	7	15
C.E.B.G. Bilingüe La Cabima	266	179	87
C.E.B.G. Bilingüe Los Andes No. 2	81	52	29
C.E.B.G. Bilingüe República de Colombia	100	69	31
C.E.B.G. Bilingüe Santa Marta	70	49	21
C.E.B.G. Bilingüe Torrijos Carter	141	84	57
C.E.B.G. CERRO AZUL	22	19	3
C.E.B.G. Clímaco Delgado	24	23	1
C.E.B.G. de Tortí	66	46	20
C.E.B.G. Ernesto T. Lefevre	104	90	14
C.E.B.G. Francisco de Miranda	187	131	56
C.E.B.G. Gaspar Octavio Hernández	1	1	-
C.E.B.G. General José de San Martín	47	40	7
C.E.B.G. General José Gervasio Artigas	127	83	44
C.E.B.G. José del C. Echevers	20	14	6
C.E.B.G. José Gabriel Duque	40	24	16
C.E.B.G. La Siesta	23	11	12
C.E.B.G. Louis Martinz	21	17	4
C.E.B.G. María La Torre (Tele básica)	12	8	4
C.E.B.G. Melchor Lasso de La Vega	4	4	-
C.E.B.G. Piriati Emberá	34	7	27
C.E.B.G. Presidente Roosevelt	82	62	20
C.E.B.G. República Árabe de Egipto	385	226	159
C.E.B.G. República de Haití	18	11	7
C.E.B.G. Ricardo Miró	82	48	34
C.E.B.G. San Miguel Arcángel	78	55	23
C.E.B.G. Santa Isabel	11	11	-
C.E.B.G. Santa Librada (Primaria)	192	115	77

Cuadro No. 11 (continuación)
Registro de Atención a Niños(as) y Jóvenes que Recibieron Servicios de los Especialistas
de Voz, Audición y Lenguaje, por Sexo, según Provincia y Tipo de Centro de Atención
Al 31 de diciembre, 2022

Provincia y Comarca / Centro de Atención	Total	Sexo	
		Hombre	Mujer
C.E.B.G. Santa María de Los Ángeles	7	7	-
C.E.B.G. Santiago de La Guardia	193	127	66
C.E.B.G. Unión Panamericana	162	96	66
C.E.B.G. Virgen de Guadalupe	57	41	16
C.F.I.B. Padre Fernando Guardia Jaén	92	25	67
C.O.I.F. Alcalde Díaz	5	5	-
C.O.I.F. Katuska	37	20	17
CAIPI. Días Felices	6	4	2
CAIPI Monseñor Laureano Crestar Durán	25	20	5
Centro Estrellita de Luz	51	25	26
Centro Parvulario Cristo Redentor	381	284	97
Centro Parvulario Municipal Andrés Gesto	106	91	15
Centro Parvulario Pedregal	33	26	7
Escuela Adiestramiento Vocacional SEDIA	13	9	4
Escuela Alegre Despertar	38	33	5
Escuela Amelia Denis de Icaza	35	29	6
Escuela Bilingüe Pedro J. Sossa	140	91	49
Escuela Bilingüe Tomás Arias	65	35	30
Escuela Carmen Solé Bosch	5	5	-
Escuela Cirilo J. Martínez	162	110	52
Escuela Ciudad Jardín Las Mañanitas	289	169	120
Escuela Domingo Faustino Sarmiento	211	144	67
Escuela Don Bosco - Samaria	43	25	18
Escuela Dr. Belisario Porras	166	117	49
Escuela Dr. Justo Arosemena	64	48	16
Escuela Dr. Manuel Amador Guerrero	212	116	96
Escuela Estado Árabe de Libia	71	59	12
Escuela Estado de Israel	143	86	57
Escuela Fe y Alegría	36	21	15
Escuela Federico Escobar	150	99	51
Escuela Gran Bretaña	164	132	32
Escuela José Agustín Arango	27	18	9
Escuela José Domingo Espinar	92	64	28
Escuela La Concepción	70	51	19
Escuela Manuel Espinosa Batista	61	27	34
Escuela Manuel José Hurtado	63	47	16
Escuela Mariana de Vásquez	15	12	3
Escuela Narciso Garay	8	8	-
Escuela Padre Xavier Villanueva	121	64	57
Escuela Pedro J. Ameglio	29	21	8

Cuadro No. 11 (continuación)
Registro de Atención a Niños(as) y Jóvenes que Recibieron Servicios de los Especialistas de Voz, Audición y Lenguaje, por Sexo, según Provincia y Tipo de Centro de Atención
Al 31 de diciembre, 2022

Provincia y Comarca / Centro de Atención	Total	Sexo	
		Hombre	Mujer
Escuela Puerto Rico	7	7	-
Escuela Reino de Los Países Bajos Holanda	102	81	21
Escuela República de Corea	6	6	-
Escuela República de Finlandia	24	15	9
Escuela República de Guatemala	40	37	3
Escuela República de Honduras	189	118	71
Escuela República de Italia	31	27	4
Escuela República de Japón	3	2	1
Escuela República Federativa De Brasil	41	25	16
Escuela Samaria - Sinaí	67	29	38
Escuela San Monseñor Oscar Arnulfo Romero	68	46	22
Escuela Santa Rita	19	10	9
Escuela Santos Jorge	114	90	24
Escuela Severino Hernández Troya	145	109	36
Escuela Toribio Berrío Sosa	348	261	87
Escuela Valle de Urracá	89	62	27
Escuela Villa Catalina	57	49	8
I.P.T. Jephtha B. Duncan	93	54	39
Parvulario Minerva Marín	13	8	5
Primer Ciclo Panamá	4	2	2
Primer Ciclo Santa Librada	71	39	32
Primer Ciclo Tocumen	48	47	1
<i>Otra Institución</i>	366	199	167
Fundación Operación Sonrisa	161	87	74
Secretaria Nacional de Discapacidad (SENADIS)	205	112	93
Panamá Oeste	3,057	1,850	1,207
<i>IPHE Sede</i>	841	482	359
IPHE Panamá Oeste	666	412	254
Módulo de Parálisis Cerebral (Chorrera)	175	70	105
<i>Inclusión</i>	2,204	1,360	844
C.E.B.G. Altos de San Francisco	31	25	6
C.E.B.G. Berta Elida Fernández	11	9	2
C.E.B.G. Harmodio Arias Madrid	45	23	22
C.E.B.G. José María Barranco	39	31	8
C.E.B.G. La Herradura	48	35	13
C.E.B.G. Leopoldo Castillo G.	93	69	24
C.E.B.G. Nuevo Arraiján	48	26	22
C.E.B.G. República de Costa Rica	113	53	60
C.E.B.G. Roberto Francisco Chiari	429	214	215
C.E.B.G. Stella Sierra	207	121	86

Cuadro No. 11 (continuación)
Registro de Atención a Niños(as) y Jóvenes que Recibieron Servicios de los Especialistas
de Voz, Audición y Lenguaje, por Sexo, según Provincia y Tipo de Centro de Atención
Al 31 de diciembre, 2022

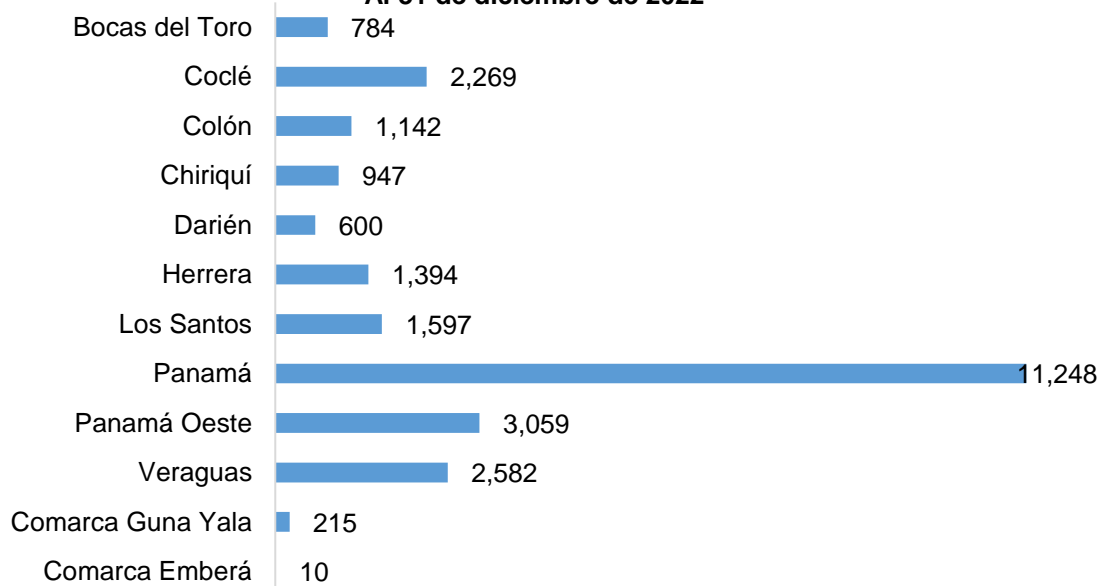
Provincia y Comarca / Centro de Atención	Total	Sexo	
		Hombre	Mujer
C.E.B.G. Veracruz	153	90	63
C.E.B.G. Victoria D´Spinay	214	158	56
C.E.B.G. Zaida Zela Núñez	29	24	5
Escuela Bilingüe Residencial Vacamonte	44	21	23
Escuela Guillermo Andreve	172	114	58
Escuela La Polvareda	53	25	28
Escuela Naciones Unidas	64	38	26
Escuela Primaria de Burunga	96	58	38
Escuela Residencial Vista Alegre	174	117	57
Escuela San José Malambo	141	109	32
<i>Centro médico CS</i>	12	8	4
Centro de Salud Nuevo Arraiján (Artemio Jaén)	12	8	4
Veraguas	2,582	1,719	863
<i>IPHE Sede</i>	<i>1,770</i>	<i>1,158</i>	<i>612</i>
Extensión Veraguas	1,519	988	531
Módulo de Soná	251	170	81
<i>Inclusión</i>	<i>270</i>	<i>198</i>	<i>72</i>
C.E.B.G. Adolfo Herrera	3	3	-
C.E.B.G. Adolfo José Fábrega	15	12	3
C.E.B.G. Agustín Pérez Colmenares	14	14	-
C.E.B.G. El Espino	14	14	-
C.E.B.G. Miguel Alba	34	25	9
C.E.B.G. Pedro Arrocha Graell	22	15	7
C.E.B.G. Rómulo Arrocha A.	4	2	2
C.E.B.G. Rubén Darío	28	20	8
C.E.B.G. Vielka B. De Martínez	30	15	15
Colegio José Bonifacio Alvarado	4	1	3
Escuela Anexa El Canadá	8	8	-
Escuela Brunilda de Benavides	16	8	8
Escuela Eligio Tejada Ortega	19	15	4
Escuela Espinoza	1	1	-
Escuela José Muñoz M.	15	15	-
Escuela Leonardo Vásquez	29	21	8
Escuela San Martín de Porres	4	2	2
I.P.T. Jaime Melamed Aviles	10	7	3
<i>Centro médico CS</i>	<i>133</i>	<i>76</i>	<i>57</i>
Centro de Salud Las Palmas	133	76	57
<i>Otra Institución</i>	<i>409</i>	<i>287</i>	<i>122</i>
Nutre Hogar Santiago	409	287	122

Cuadro No. 11 (continuación)
Registro de Atención a Niños(as) y Jóvenes que Recibieron Servicios de los Especialistas de Voz, Audición y Lenguaje, por Sexo, según Provincia y Tipo de Centro de Atención
Al 31 de diciembre, 2022

Provincia y Comarca / Centro de Atención	Total	Sexo	
		Hombre	Mujer
Comarca Guna Yala	215	132	83
<i>IPHE Sede</i>	30	18	12
Módulo Ustupu (Guna Yala)	30	18	12
<i>Inclusión</i>	185	114	71
<i>C.E.B.G. Bilingüe Rodolfo Chiari</i>	42	31	11
<i>C.E.B.G. Nele Kantule</i>	105	63	42
Colegio Secundario Félix Esteban Oller	20	20	-
Escuela Ogobsucun	18	-	18
Comarca Emberá	10	1	9
<i>Inclusión</i>	10	1	9
C.E.B.G. Alto Playón	3	1	2
C.E.B.G. Lajas Blancas	5	-	5
Escuela Nuevo Vigía	2	-	2

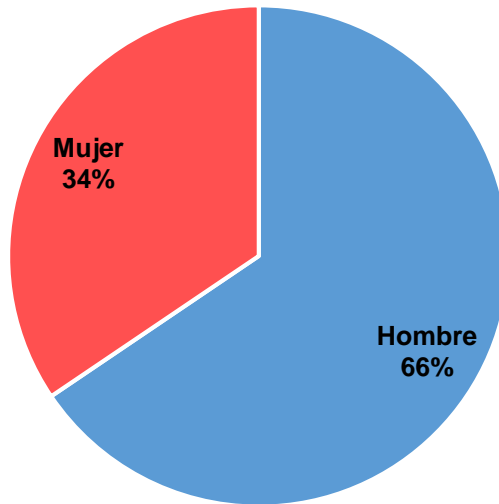
Fuente: Departamento de Estadística, IPHE.

Gráfica No. 15
Instituto Panameño de Habilitación Especial
Registro de Atención de los Especialistas en el Servicio de Voz, Audición y Lenguaje, por Provincia y Comarca
Al 31 de diciembre de 2022



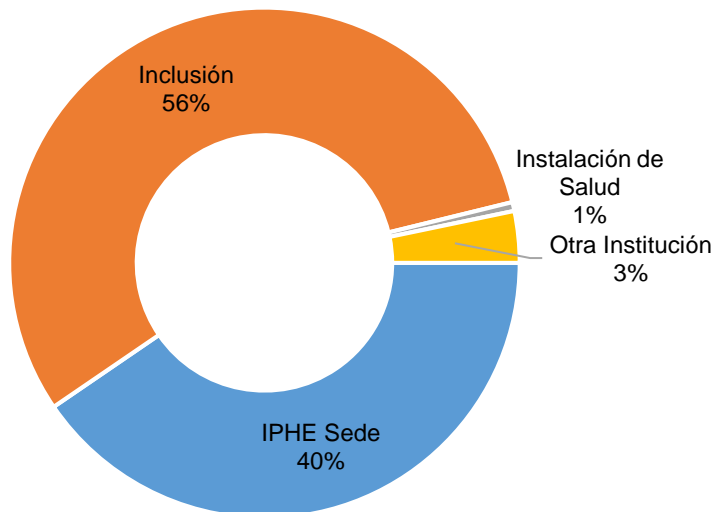
Fuente: Departamento de Estadística, IPHE.

Gráfica No. 16
Instituto Panameño de Habilitación Especial
Registro de Atención de los Especialistas en el Servicio de Voz,
Audición y Lenguaje, por Sexo
Al 31 de diciembre de 2022



Fuente: Departamento de Estadística, IPHE.

Gráfica No. 17
Instituto Panameño de Habilitación Especial
Registro de Atención de los Especialistas en el Servicio de Voz,
Audición y Lenguaje, según Tipo de Centro de Atención
Al 31 de diciembre de 2022



Fuente: Departamento de Estadística, IPHE.

Cuadro No. 12
Registro de Atención a Niños(as) y Jóvenes que Recibieron servicios de los Especialistas de
Psicología, por Sexo, según Provincia y Tipo de Centro de Atención
Al 31 de diciembre, 2022

Provincia y Comarca / Centro de Atención	Total	Sexo	
		Hombre	Mujer
Total	28,910	19,390	9,520
Bocas del Toro	865	489	376
<i>Inclusión</i>	865	489	376
C.E.B.G. Dionisia G. de Ayarza	91	45	46
C.E.B.G. El Empalme	63	43	20
C.E.B.G. Finca 4	6	-	6
C.E.B.G. Teobroma	95	51	44
C.E.B.G. y Colegio Secundario de Guabito	27	13	14
C.O.I.F. Froebelin	62	52	10
Escuela Almirante	61	26	35
Escuela Berta Alicia López	69	26	43
Escuela Changuinola	65	38	27
Escuela Finca 41	75	49	26
Escuela República de Nicaragua	73	38	35
I.P.T. Bocas del Toro	115	72	43
<i>I.P.T. El Silencio</i>	63	36	27
Coclé	2,177	1,448	729
<i>IPHE Sede</i>	1,507	1,009	498
IPHE Aguadulce (Luz para todos)	354	217	137
IPHE Antón	440	286	154
IPHE Penonomé	713	506	207
<i>Inclusión</i>	589	383	206
C.E.B.G. Clelia F. De Martínez	47	30	17
C.E.B.G. El Congo (Porfirio Gómez)	36	24	12
C.E.B.G. Ernesto Osorio Gómez	9	7	2
C.E.B.G. Federico Zúñiga	53	38	15
C.E.B.G. Los Uveros	4	3	1
C.E.B.G. Modesto Morán Herrera	7	6	1
C.E.B.G. Santos George	9	4	5
C.E.B.G. Simeón Conte	88	58	30
C.E.B.G. Sofía Quiroz de Tejeira	72	45	27
C.E.B.G. Victoriano Lorenzo	28	19	9
Centro Educativo Aguas Blancas	42	19	23
Centro Educativo Ana Pérez Isaza	30	18	12
Colegio Ángel María Herrera	33	25	8
Escuela Las Guabas	38	19	19
Escuela Feliciano Pinzón Cristóbal	3	1	2

Cuadro No. 12 (continuación)
Registro de Atención a Niños(as) y Jóvenes que Recibieron Servicios de los Especialistas
de Psicología, por Sexo, según Provincia y Tipo de Centro de Atención
Al 31 de diciembre, 2022

Provincia y Comarca / Centro de Atención	Total	Sexo	
		Hombre	Mujer
Escuela Marcelino Quiroz	25	22	3
Escuela Rubén Darío Carles	15	12	3
I.P.T. Leonila P. de Grimaldo	50	33	17
<i>Otra Institución</i>	81	56	25
Secretaría Nacional de Discapacidad (SENADIS)	81	56	25
Colón	1,415	989	426
<i>IPHE Sede</i>	808	560	248
IPHE COIF - Colón	430	292	138
IPHE Colón (Barrio Sur)	378	268	110
<i>Inclusión</i>	607	429	178
C.E.B.G. Juan Antonio Henríquez	13	8	5
Escuela Achote	8	6	2
Escuela Carlos Clement	72	51	21
Escuela Desmond Byam	172	119	53
Escuela Elisa Vda. De Garrido	86	67	19
Escuela Juan A. Henríquez	7	6	1
Escuela Marcos Ramón Vásquez	4	4	-
Escuela Porfirio Meléndez	2	1	1
Escuela República de Bolivia	84	77	7
Escuela República Oriental de Uruguay	30	26	4
I.P.T. Coclesito	87	42	45
I.P.T. de Colón	3	3	-
Instituto Rufo A. Garay	39	19	20
Chiriquí	2,290	1,563	727
<i>IPHE Sede</i>	607	428	179
IPHE Chiriquí (Equinoterapia)	17	12	5
IPHE COIF Caminito del Saber (Chiriquí)	279	189	90
IPHE COIF Caminito del Saber (Los Abanicos)	269	196	73
Módulo Dr. Eduardo Morgan	42	31	11
<i>Inclusión</i>	1,683	1,135	548
C.E.B.G. de Volcán	31	25	6
C.E.B.G. Divalá	37	28	9
C.E.B.G. Elifenia Staff	23	14	9
C.E.B.G. Elisa Chiari	15	5	10
C.E.B.G. Estados Unidos de América	15	13	2
C.E.B.G. Josefa M. De Vásquez	8	6	2
C.E.B.G. Potrero de Caña	21	11	10
C.E.B.G. Río Sereno	44	10	34
C.E.B.G. San Andrés	13	8	5
C.E.B.G. San Mateo	6	5	1

Cuadro No. 12 (continuación)
Registro de Atención a Niños(as) y Jóvenes que Recibieron Servicios de los Especialistas
de Psicología, por Sexo, según Provincia y Tipo de Centro de Atención
Al 31 de diciembre, 2022

Provincia y Comarca / Centro de Atención	Total	Sexo	
		Hombre	Mujer
C.E.B.G. Secundario Aserrío	93	64	29
C.E.B.G. Victoriano Lorenzo	55	32	23
CAIPI Volcán	19	15	4
Colegio Daniel Octavio Crespo	160	86	74
Colegio Pablo Emilio Corsen	48	32	16
Colegio Secundario de Renacimiento	10	5	5
Escuela Antonio Anguizola	6	4	2
Escuela Antonio Ríos Saavedra	16	10	6
Escuela Barriada Victoriano Lorenzo	13	6	7
Escuela Belén	87	62	25
Escuela de Pedregal	46	28	18
Escuela Doleguita	92	63	29
Escuela El Porvenir	18	10	8
Escuela Guayacán	13	10	3
Escuela José María Roy	8	7	1
Escuela Justo Abel Castillo	47	33	14
Escuela La Primavera	37	17	20
Escuela Leopoldina Field	29	19	10
Escuela Llano Grande Abajo	39	28	11
Escuela Los Algarrobos	45	29	16
Escuela Nueva California	44	26	18
Escuela Nuevo Vedado	37	25	12
Escuela Primaria de Gualaca	14	11	3
Escuela República de Francia	57	48	9
Escuela San Cristóbal	95	84	11
Escuela Santa Cruz	227	172	55
Escuela Solano	50	45	5
Escuela Tomás Armuelles	4	4	-
I.P.T. La Concepción	61	35	26
Darién	223	128	95
<i>IPHE Sede</i>	18	12	6
Extensión Darién (Metetí)	8	6	2
Módulo de La Palma	10	6	4
<i>Inclusión</i>	205	116	89
C.E.B.G. Agua Fría No. 2	10	9	1
C.E.B.G. Bilingüe Zapallal	19	9	10
C.E.B.G. Eugenio Pérez	4	2	2
C.E.B.G. José del Carmen Mejía	9	5	4
C.E.B.G. Marcos Alarcón	18	12	6
C.E.B.G. Río Mogue	14	3	11

Cuadro No. 12 (continuación)
Registro de Atención a Niños(as) y Jóvenes que Recibieron Servicios de los Especialistas
de Psicología, por Sexo, según Provincia y Tipo de Centro de Atención
Al 31 de diciembre, 2022

Provincia y Comarca / Centro de Atención	Total	Sexo	
		Hombre	Mujer
Escuela Anayansi	7	5	2
Escuela Bilingüe La Cantera	15	1	14
Escuela Bilingüe Santa Fe	26	18	8
Escuela Boca de Lara	18	11	7
Escuela Primaria El Tirado	5	2	3
Escuela Puerto Lara	3	2	1
Escuela Río Iglesias	12	6	6
Escuela San Vicente	6	4	2
I.P.T. Marcos Alarcón	39	27	12
Herrera	1,360	944	416
<i>IPHE Sede</i>	<i>477</i>	<i>315</i>	<i>162</i>
IPHE Herrera (Luz y Alegría)	477	315	162
<i>Inclusión</i>	<i>883</i>	<i>629</i>	<i>254</i>
C.E.B.G. de Parita	32	30	2
C.E.B.G. Luciria N. de Pimentel	74	53	21
C.E.B.G. Sergio Pérez Delgado	48	33	15
Colegio Padre Segundo Familiar Cano	67	55	12
Colegio Rafael Quintero Villarreal	113	93	20
Escuela Ernestina Chiari de Chiari	9	3	6
Escuela El Pedregoso	55	39	16
Escuela Eneida Moreno de Castellero	8	6	2
Escuela Evelio Dolores Carrizo	12	10	2
Escuela Gloriela N. Barría	109	58	51
Escuela Hipólito Pérez Tello	35	33	2
Escuela Ildaura Vieto	77	38	39
Escuela José Dolores Carrizo	68	45	23
Escuela Juan T. del Busto	49	38	11
Escuela Melania Pascual de López	15	6	9
Escuela Presidente John F. Kennedy	50	34	16
Escuela Tomás Herrera	14	11	3
Instituto de Artes Mecánicas	48	44	4
Los Santos	1,501	1,052	449
<i>IPHE Sede</i>	<i>740</i>	<i>525</i>	<i>215</i>
IPHE Los Santos (Las Tablas)	416	293	123
Módulo de Los Santos (La Villa de Los Santos)	324	232	92
<i>Inclusión</i>	<i>761</i>	<i>527</i>	<i>234</i>
C.E.B.G. Los Olivos	29	26	3
C.E.B.G. La Mesa	14	9	5
C.E.B.G. Los Botoncillos	7	7	-

Cuadro No. 12 (continuación)
Registro de Atención a Niños(as) y Jóvenes que Recibieron Servicios de los Especialistas
de Psicología, por Sexo, según Provincia y Tipo de Centro de Atención
Al 31 de diciembre, 2022

Provincia y Comarca / Centro de Atención	Total	Sexo	
		Hombre	Mujer
Escuela Beatriz María Rodríguez	14	10	4
Escuela El Cacao	60	38	22
Escuela El Cortezo	41	25	16
Escuela Guánico Arriba	2	2	-
Escuela José de Los Santos Moreno	25	16	9
Escuela La Llana	6	2	4
Escuela Llano Largo	192	137	55
Escuela Los Ángeles de Botello	9	8	1
Escuela Nicanor Villalaz	14	7	7
Escuela Plinio A. Tejada	8	2	6
Escuela Rosa Ma. Angulo de Arce	117	68	49
Escuela Rudecinda Rodríguez	12	11	1
Escuela Santa Ana	211	159	52
Panamá	14,316	9,667	4,649
<i>IPHE Sede</i>	3,228	2,188	1,040
Centro de Orientación Infantil y Familiar	70	35	35
Centro Vocacional Especializado de Tocumen (CEVET)	212	114	98
Escuela Nacional de Ciegos Helen Keller	120	68	52
Escuela Nacional de Sordos	72	38	34
Escuela Vocacional Especial	1,254	788	466
IPHE Sede (Bethania)	22	17	5
Módulo Chepo (Panamá Este)	113	71	42
Módulo Ricardo J. Alfaro (Tocumen)	416	317	99
Programa de Autismo	470	384	86
Programa de Estimulación Precoz	469	349	120
Programa de Parálisis Cerebral (Metropolitano)	10	7	3
<i>Inclusión</i>	10,887	7,363	3,524
C. E. B. G. Bilingüe Arnulfo Arias Madrid	22	17	5
C.E.B.G. La Mesa de San Martín	24	10	14
C.E.B.G. 24 de Diciembre	122	64	58
C.E.B.G. Ascanio Villalaz Paz	103	81	22
C.E.B.G. Bilingüe Estado de Qatar	22	12	10
C.E.B.G. Bilingüe La Cabima	193	132	61
C.E.B.G. Bilingüe Los Andes No. 2	20	14	6
C.E.B.G. Bilingüe República de Colombia	158	81	77
C.E.B.G. Bilingüe Santa Marta	153	111	42
C.E.B.G. Bilingüe Torrijos Carter	91	47	44
C.E.B.G. CERRO AZUL	51	36	15
C.E.B.G. Clímaco Delgado	10	9	1
C.E.B.G. de Tortí	89	61	28

Cuadro No. 12 (continuación)
Registro de Atención a Niños(as) y Jóvenes que Recibieron Servicios de los Especialistas de Psicología, por Sexo, según Provincia y Tipo de Centro de Atención
Al 31 de diciembre, 2022

Provincia y Comarca / Centro de Atención	Total	Sexo	
		Hombre	Mujer
C.E.B.G. Dr. Octavio Méndez Pereira	13	6	7
C.E.B.G. Ernesto T. Lefevre	117	79	38
C.E.B.G. Francisco de Miranda	175	99	76
C.E.B.G. Gáspar Octavio Hernández	21	13	8
C.E.B.G. General José de San Martín	8	5	3
C.E.B.G. General José Gervasio Artigas	195	142	53
C.E.B.G. Jerónimo De La Ossa	101	76	25
C.E.B.G. José del C. Echevers	21	18	3
C.E.B.G. José Gabriel Duque	36	26	10
C.E.B.G. La Siesta	160	78	82
C.E.B.G. Louis Martinz	91	69	22
C.E.B.G. María La Torre (Tele básica)	8	6	2
C.E.B.G. María Ossa de Amador	53	31	22
C.E.B.G. Melchor Lasso de La Vega	10	7	3
C.E.B.G. Piriati Emberá	85	47	38
C.E.B.G. Presidente Roosevelt	188	156	32
C.E.B.G. República Árabe de Egipto	251	132	119
C.E.B.G. República de Haití	12	8	4
C.E.B.G. República de Venezuela	19	7	12
C.E.B.G. Ricardo Miró	217	102	115
C.E.B.G. Santa Isabel	25	21	4
C.E.B.G. Santa María de Los Ángeles	25	16	9
C.E.B.G. Santiago de La Guardia	259	184	75
C.E.B.G. Unión Panamericana	86	49	37
C.E.B.G. Virgen de Guadalupe	32	17	15
C.E.D.I. Mañanitas	8	6	2
C.F.I.B. Padre Fernando Guardia Jaén	32	16	16
C.O.I.F. Alcalde Díaz	70	58	12
C.O.I.F. HEIDY	7	7	-
C.O.I.F. Katuska	99	67	32
C.O.I.F. Montería	4	4	-
CAIPI. Días Felices	39	24	15
CAIPI Monseñor Laureano Crestar Durán	136	107	29
Centro Estrellita de Luz	91	43	48
Centro Parvulario Cristo Redentor	415	328	87
Centro Parvulario Municipal Andrés Gesto	79	67	12
Centro Parvulario Pedregal	247	198	49
COIF La Siesta	3	3	-
Colegio La Santa Familia	67	27	40
Colegio Monseñor Francisco Beckman	59	21	38

Cuadro No. 12 (continuación)
Registro de Atención a Niños(as) y Jóvenes que Recibieron Servicios de los Especialistas
de Psicología, por Sexo, según Provincia y Tipo de Centro de Atención
Al 31 de diciembre, 2022

Provincia y Comarca / Centro de Atención	Total	Sexo	
		Hombre	Mujer
Colegio Richard Newman	23	14	9
Colegio Venancio Fenosa Pascual	130	74	56
Escuela Adiestramiento Vocacional SEDIA	3	3	-
Escuela Alegre Despertar	120	102	18
Escuela Amelia Denis de Icaza	24	17	7
Escuela Bilingüe Pedro J. Sossa	57	29	28
Escuela Bilingüe Tomás Arias	58	37	21
Escuela Bilingüe Sector Sur	14	9	5
Escuela Carlos A. Mendoza	79	35	44
Escuela Carmen Solé Bosch	73	65	8
Escuela Cirilo J. Martínez	294	229	65
Escuela Ciudad Jardín Las Mañanitas	205	110	95
Escuela Domingo Faustino Sarmiento	93	47	46
Escuela Don Bosco - Samaria	38	22	16
Escuela Dr. Belisario Porras	100	78	22
Escuela Dr. Justo Arosemena	92	58	34
Escuela Dr. Manuel Amador Guerrero	121	89	32
Escuela Dr. Ricardo J. Alfaro	115	74	41
Escuela Estado Árabe de Libia	69	57	12
Escuela Estado de Israel	128	84	44
Escuela Fe y Alegría	27	14	13
Escuela Federico Escobar	131	82	49
Escuela Francisco A. Paredes	8	3	5
Escuela Gran Bretaña	497	401	96
Escuela José Agustín Arango	68	40	28
Escuela José Domingo Espinar	177	122	55
Escuela José Irene Núñez	22	19	3
Escuela La Concepción	67	54	13
Escuela La Esmeralda	22	21	1
Escuela Manuel E. Amador	36	30	6
Escuela Manuel Espinosa Batista	66	38	28
Escuela Manuel José Hurtado	45	23	22
Escuela María Henríquez	29	20	9
Escuela Mariana de Vásquez	56	46	10
Escuela Martín Luther King	18	13	5
Escuela Narciso Garay	31	29	2
Escuela Nuevo Belén	15	13	2
Escuela Padre Xavier Villanueva	108	58	50
Escuela Pedro J. Ameglio	103	80	23
Escuela Puerto Rico	78	73	5

Cuadro No. 12 (continuación)
Registro de Atención a Niños(as) y Jóvenes que Recibieron Servicios de los Especialistas
de Psicología, por Sexo, según Provincia y Tipo de Centro de Atención
Al 31 de diciembre, 2022

Provincia y Comarca / Centro de Atención	Total	Sexo	
		Hombre	Mujer
Escuela Reino de Los Países Bajos Holanda	78	59	19
Escuela República de Chile	44	25	19
Escuela República de Finlandia	41	22	19
Escuela República de Guatemala	67	54	13
Escuela República de Honduras	163	99	64
Escuela República de Italia	95	79	16
Escuela República de Japón	26	21	5
Escuela República Federativa De Brasil	22	13	9
Escuela Saboga	18	12	6
Escuela Samaria - Sinaí	73	36	37
Escuela San Miguel Arcángel	194	127	67
Escuela San Monseñor Oscar Arnulfo Romero	69	23	46
Escuela Santa Rita	45	34	11
Escuela Santos Jorge	71	47	24
Escuela Sara Sotillo	49	35	14
Escuela Severino Hernández Troya	90	67	23
Escuela Toribio Berrío Sosa	343	229	114
Escuela Valle de Urracá	19	15	4
Escuela Villa Catalina	79	69	10
I.P.T. Ángel Rubio	101	96	5
I.P.T. Jephtha B. Duncan	229	141	88
I.P.T. Juan Díaz	107	64	43
I.P.T. San Miguelito	18	12	6
Instituto América	34	23	11
Instituto Comercial Bolívar	52	27	25
Instituto Comercial Panamá	68	38	30
Instituto Fermín Naudeau	42	31	11
Instituto Rubiano	44	30	14
Parvulario Minerva Marín	39	32	7
Primer Ciclo Panamá	38	15	23
Primer Ciclo Santa Librada	252	177	75
Primer Ciclo Tocumen	215	154	61
<i>Otra Institución</i>	201	116	85
Secretaría Nacional de Discapacidad (SENADIS)	201	116	85
Panamá Oeste	2,803	1,804	999
<i>IPHE Sede</i>	800	506	294
Extensión Panamá Oeste	730	473	257
Módulo de Parálisis Cerebral (Chorrera)	70	33	37

Cuadro No. 12 (continuación)
Registro de Atención a Niños(as) y Jóvenes que Recibieron Servicios de los Especialistas
de Psicología, por Sexo, según Provincia y Tipo de Centro de Atención
Al 31 de diciembre, 2022

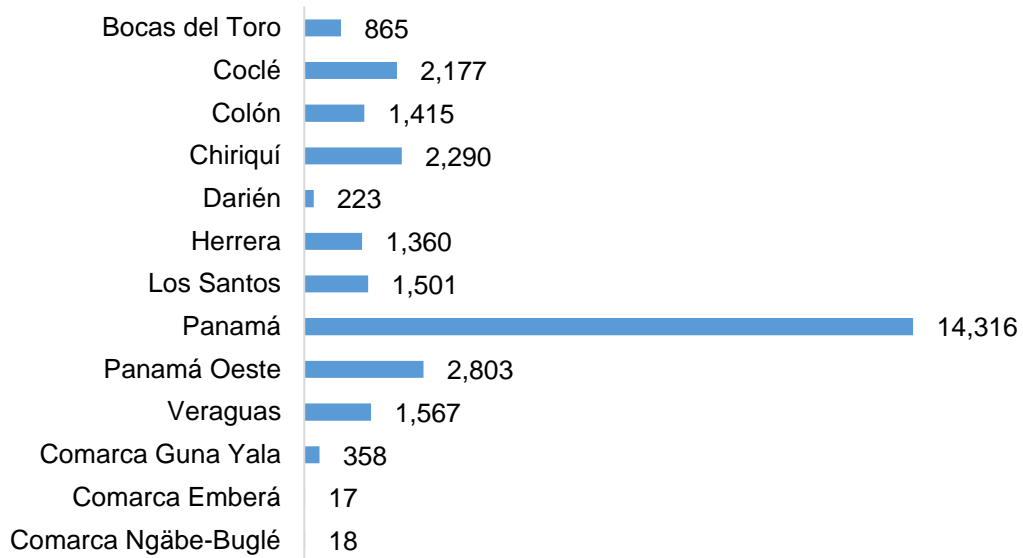
Provincia y Comarca / Centro de Atención	Total	Sexo	
		Hombre	Mujer
<i>Inclusión</i>	2,003	1,298	705
C.E.B.G. Altos de San Francisco	27	23	4
C.E.B.G. Berta Elida Fernández	39	17	22
C.E.B.G. Harmodio Arias Madrid	60	36	24
C.E.B.G. José María Barranco	68	54	14
C.E.B.G. La Herradura	125	75	50
Popolodo Castillo G.	68	41	27
C.E.B.G. Nuevo Arraiján	119	61	58
C.E.B.G. República de Costa Rica	70	44	26
C.E.B.G. Roberto Francisco Chiari	193	111	82
C.E.B.G. San Carlos	34	21	13
C.E.B.G. Stella Sierra	73	38	35
C.E.B.G. Veracruz	12	8	4
C.E.B.G. Victoria D' Spinay	164	112	52
C.E.B.G. Zaida Zela Núñez	225	173	52
Escuela Bilingüe Residencial Vacamonte	36	21	15
Escuela Guillermo Andreve	152	62	90
Escuela La Polvareda	27	20	7
Escuela Manuel Benigno Higuero	14	11	3
Escuela Naciones Unidas	78	55	23
Escuela Primaria de Burunga	26	17	9
Escuela Residencial Vista Alegre	112	76	36
Escuela San José Malambo	91	78	13
I.P.T. Fernando de Lesseps	22	15	7
I.P.T. La Chorrera	168	129	39
Veraguas	1,567	1,036	531
<i>IPHE Sede</i>	1,223	793	430
IPHE Veraguas	1,145	745	400
Módulo de Soná	78	48	30
<i>Inclusión</i>	254	183	71
C.E.B.G. Adolfo Herrera	25	23	2
C.E.B.G. Adolfo José Fábrega	28	18	10
C.E.B.G. El Espino	34	27	7
C.E.B.G. Miguel Alba	8	8	-
C.E.B.G. Vielka B. De Martínez	4	3	1
Colegio José Bonifacio Alvarado	7	2	5
Escuela Brunilda de Benavides	18	11	7
Escuela José Agustín Ruiz	2	-	2
Escuela Juan N. González	8	8	-
Escuela Leonardo Vásquez	26	20	6

Cuadro No. 12 (continuación)
Registro de Atención a Niños(as) y Jóvenes que Recibieron Servicios de los Especialistas
de Psicología, por Sexo, según Provincia y Tipo de Centro de Atención
Al 31 de diciembre, 2022

Provincia y Comarca / Centro de Atención	Total	Sexo	
		Hombre	Mujer
Escuela Luis A. Ruíz	10	6	4
Escuela Manuela H. de Pérez Reyes	21	14	7
I.P.T. Jaime Melamed Aviles	36	25	11
I.P.T. Las Palmas	6	5	1
Primer Ciclo Los Valles-Cañazas	21	13	8
<i>Instalación de Salud</i>	90	60	30
Centro de Salud Las Palmas	90	60	30
Comarca Guna Yala	358	255	103
<i>Inclusión</i>	358	255	103
C.E.B.G. Bilingüe Rodolfo Chiari	107	95	12
C.E.B.G. Nele Kantule	54	35	19
C.E.B.G. Simral Colman	80	47	33
Colegio Secundario Félix Esteban Oller	103	70	33
Escuela Ogobsucun	14	8	6
Comarca Emberá	17	6	11
<i>Inclusión</i>	17	6	11
C.E.B.G. Alto Playón	17	6	11
Comarca Ngäbe-Buglé	18	9	9
<i>Inclusión</i>	16	8	8
Escuela El Paredón	6	2	4
Escuela Primaria de Soloy	4	3	1
I.P.T. Joaquina H. De Torrijos	6	3	3
<i>Instalación de Salud</i>	2	1	1
Puesto de Salud Paredón	2	1	1

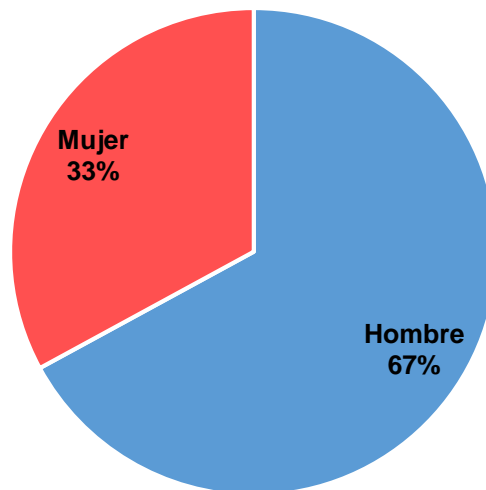
Fuente: Departamento de Estadística, IPHE.

Gráfica No. 18
Instituto Panameño de Habilitación Especial
Registro de Atención de los Especialistas en el Servicio de Psicología,
por Provincia y Comarca
Al 31 de diciembre de 2022



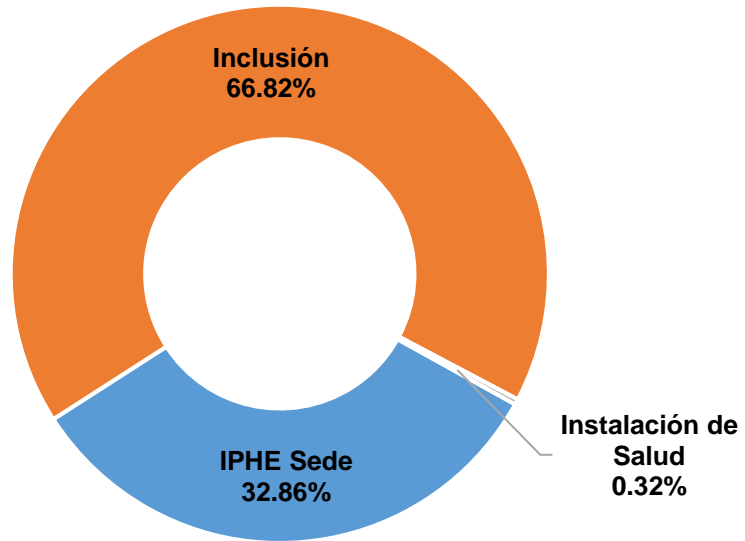
Fuente: Departamento de Estadística, IPHE.

Gráfica No. 19
Instituto Panameño de Habilitación Especial
Registro de Atención de los Especialistas en el Servicio de Psicología, por
Sexo
Al 31 de diciembre de 2022



Fuente: Departamento de Estadística, IPHE.

Gráfica No. 20
Instituto Panameño de Habilitación Especial
Registro de Atención de los Especialistas en el Servicio de Psicología
según Tipo de Centro de Atención
Al 31 de diciembre de 2022



Fuente: Departamento de Estadística, IPHE.

Cuadro No. 13
Registro de Atención a Niños(as) y Jóvenes que Recibieron Servicios de los Especialistas
de Terapia Física, por Sexo, según Provincia y Tipo de Centro de Atención
Al 31 de diciembre, 2022

Provincia y Comarca / Centro de Atención	Total	Sexo	
		Hombre	Mujer
Total	22,658	13,052	9,606
Bocas del Toro	1,274	747	527
<i>IPHE Sede</i>	157	91	66
Extensión Bocas del Toro	157	91	66
<i>Inclusión</i>	296	198	98
C.E.B.G. Dionisia G. de Ayarza	32	11	21
C.E.B.G. Finca 4	5	-	5
C.E.B.G. Teobroma	54	42	12
C.E.B.G. y Colegio Secundario de Guabito	12	12	-
Escuela Almirante	25	25	-
Escuela Berta Alicia López	13	8	5
Escuela Changuinola	7	7	-
Escuela Finca 41	97	64	33
Escuela República de Nicaragua	29	17	12
I.P.T. El Silencio	22	12	10
<i>Instalación de Salud</i>	681	371	310
Centro de Salud Chiriquí Grande	22	11	11
Centro de Salud de La Mesa	106	54	52
Centro de Salud de Rambala	359	192	167
Centro de Salud Enfermera Sandra Hernández	44	21	23
Centro de Salud Las 60 (Antonio Preciado)	41	21	20
MINSA CAPSI Finca 30	109	72	37
<i>Otra Institución</i>	140	87	53
Nutre Hogar Changuinola	140	87	53
Coclé	1,481	779	702
<i>IPHE Sede</i>	837	429	408
IPHE Aguadulce (Luz para todos)	215	113	102
IPHE Antón	264	141	123
IPHE Penonomé	318	157	161
Módulo El Roble (COIF Integrador)	40	18	22
<i>Inclusión</i>	83	36	47
C.E.B.G. Angelina M. de Tirones	9	5	4
C.E.B.G. El Perú	3	1	2
C.E.B.G. El Roble	14	10	4
C.E.B.G. El Valle	4	1	3
C.E.B.G. España	18	10	8
C.E.B.G. La Mata	7	7	-

Cuadro No. 13 (continuación)
Registro de Atención a Niños(as) y Jóvenes que Recibieron Servicios de los Especialistas
de Terapia Física, por Sexo, según Provincia y Tipo de Centro de Atención
Al 31 de diciembre, 2022

Provincia y Comarca / Centro de Atención	Total	Sexo	
		Hombre	Mujer
Centro Educativo Aguas Blancas	14	-	14
Colegio Rodolfo Chiari	1	-	1
Colegio Salomón Ponce Aguilera	1	1	-
Escuela El Barrero	3	1	2
I.P.T. e Industrial Aguadulce	2	-	2
Pablo Alzamora	7	-	7
<i>Instalación de Salud</i>	561	314	247
Centro de Salud de Jaguito	22	12	10
Centro de Salud de Olá	62	31	31
Centro de Salud de Penonomé	67	37	30
Centro de Salud de Pocrí	77	39	38
Centro de Salud de Río Hato	43	24	19
Centro de Salud de Santa Rita	54	26	28
Centro de Salud El Cristo	40	24	16
Centro de Salud Materno Infantil Antón	143	89	54
Centro de Salud Materno Infantil El Valle	52	31	21
Centro de Salud Pozo Azul	1	1	-
Colón	1,147	717	430
<i>IPHE Sede</i>	663	401	262
IPHE COIF - Colón	663	401	262
<i>Inclusión</i>	427	279	148
Escuelas de Inclusión	427	279	148
<i>Instalación de Salud</i>	57	37	20
Centro de Salud Buena Vista (Henry Simmons)	44	29	15
Sub Centro María Chiquita	13	8	5
Chiriquí	2,544	1,296	1,248
<i>IPHE Sede</i>	1,152	647	505
IPHE Chiriquí	183	107	76
IPHE Chiriquí (Equinoterapia)	371	197	174
IPHE COIF Caminito del Saber (Chiriquí)	478	263	215
IPHE COIF Caminito del Saber (Los Abanicos)	5	4	1
Módulo Dr. Eduardo Morgan	115	76	39
<i>Inclusión</i>	247	167	80
C.E.B.G. Elifenia Staff	11	9	2
C.E.B.G. Elisa Chiari	18	14	4
C.E.B.G. Josefa M. De Vásquez	6	3	3
C.E.B.G. San Andrés	9	6	3
C.E.B.G. San Mateo	4	3	1
C.E.B.G. Secundario Aserrío	3	1	2
C.E.B.G. Victoriano Lorenzo - Las Lomas	5	1	4

Cuadro No. 13 (continuación)
Registro de Atención a Niños(as) y Jóvenes que Recibieron Servicios de los Especialistas
de Terapia Física, por Sexo, según Provincia y Tipo de Centro de Atención
Al 31 de diciembre, 2022

Provincia y Comarca / Centro de Atención	Total	Sexo	
		Hombre	Mujer
C.E.B.G. y Medio de Progreso	4	2	2
Escuela Antonio Ríos Saavedra	11	7	4
Escuela Barriada Victoriano Lorenzo	23	16	7
Escuela Barrio Lassonde	8	7	1
Escuela de Pedregal	5	1	4
Escuela de Remedios	2	-	2
Escuela Doleguita	16	11	5
Escuela La Primavera	8	4	4
Escuela Leopoldina Field	11	6	5
Escuela Los Abanicos	3	3	-
Escuela Los Algarrobos	19	17	2
Escuela Nuevo Vedado	12	8	4
Escuela Primaria de Gualaca	4	4	-
Escuela Río Mar	24	16	8
Escuela San Cristóbal	12	12	-
Escuela San Lorenzo	17	8	9
Escuela Santa Cruz	12	8	4
<i>Instalación de Salud</i>	978	407	571
Centro de Salud Aserrío	105	52	53
Centro de Salud Barrio Bolívar	80	42	38
Centro de Salud Boquerón	58	32	26
Centro de Salud de Boquete	63	17	46
Centro de Salud de Gualaca	8	4	4
Centro de Salud de Remedios	22	9	13
Centro de Salud de Volcán	144	83	61
Centro de Salud San Cristóbal	28	4	24
Centro de Salud San Lorenzo	88	38	50
MINSA-CAPSI Las Lajas	29	18	11
Policentro de Puerto Armuelles	259	52	207
Policentro San José (Barrio San José)	94	56	38
<i>Otra Institución</i>	167	75	92
Fundación Mi Familia	167	75	92
Darién	233	139	94
<i>IPHE Sede</i>	21	8	13
Extensión Darién (Metetí)	21	8	13
<i>Inclusión</i>	42	21	21
C.E.B.G. Eugenio Pérez	12	6	6
C.E.B.G. Marcos Alarcón	3	2	1
Escuela Bilingüe Santa Fe	12	6	6
Escuela Puerto Lara	15	7	8

Cuadro No. 13 (continuación)
Registro de Atención a Niños(as) y Jóvenes que Recibieron Servicios de los Especialistas
de Terapia Física, por Sexo, según Provincia y Tipo de Centro de Atención
Al 31 de diciembre, 2022

Provincia y Comarca / Centro de Atención	Total	Sexo	
		Hombre	Mujer
<i>Instalación de Salud</i>	170	110	60
Centro de Salud Materno Infantil Santa Fe	24	16	8
Centro Materno Infantil Metetí	103	61	42
Hospital Manuel A. Nieto	43	33	10
Herrera	1,809	1,065	744
<i>IPHE Sede</i>	404	278	126
Extensión Herrera	404	278	126
<i>Inclusión</i>	345	208	137
C.E.B.G. de Parita	11	9	2
C.E.B.G. Luciria N. de Pimentel	83	40	43
C.E.B.G. Sergio Pérez Delgado	4	2	2
Colegio Rafael Quintero Villarreal	23	19	4
Escuela El Pedregoso	60	31	29
Escuela Gloriela N. Barría	37	27	10
Escuela Hipólito Pérez Tello	8	5	3
Escuela Ildaura Vieto	54	31	23
Escuela José Dolores Carrizo	25	15	10
Escuela Juan T. del Busto	27	20	7
Escuela Presidente John F. Kennedy	13	9	4
<i>Instalación de Salud</i>	1,060	579	481
Centro de Salud Chitré	37	24	13
Centro de Salud La Arena	229	136	93
Centro de Salud Las Minas	53	24	29
Centro de Salud Llano Bonito	101	66	35
Centro de Salud Los Pozos	67	28	39
Centro de Salud Parita	93	47	46
Centro de Salud Santa María	122	57	65
MINSA CAPSI OCÚ	309	179	130
MINSA CAPSI Pesé	49	18	31
Los Santos	722	434	288
<i>IPHE Sede</i>	373	215	158
IPHE Los Santos (Las Tablas)	313	180	133
Módulo de Los Santos (La Villa de los Santos)	60	35	25
<i>Inclusión</i>	77	47	30
C.E.B.G. Carlos M. Ballesteros	12	7	5
C.E.B.G. Claudio Vásquez	20	9	11
C.E.B.G. Plinio Antonio Moscoso	12	10	2
Escuela Gustavo Batista C.	1	1	-
Escuela Nemesio Medina	5	5	-
Escuela Rosa Ma. Angulo de Arce	12	6	6
Jardín de Infancia Lidia E. Barrios de Jaén	15	9	6

Cuadro No. 13 (continuación)
Registro de Atención a Niños(as) y Jóvenes que Recibieron Servicios de los Especialistas
de Terapia Física, por Sexo, según Provincia y Tipo de Centro de Atención
Al 31 de diciembre, 2022

Provincia y Comarca / Centro de Atención	Total	Sexo	
		Hombre	Mujer
<i>Instalación de Salud</i>	272	172	100
Hospital Rural de Tonosí	70	51	19
MINSA CAPSI Las Tablas	202	121	81
Panamá	8,557	5,204	3,353
<i>IPHE Sede</i>	2,845	1,699	1,146
Centro Agropecuario Jorge A. Carles	36	29	7
Centro de Orientación Infantil y Familiar (Planta)	150	78	72
Escuela Nacional de Ciegos Helen Keller	126	57	69
Escuela Nacional de Sordos	125	81	44
IPHE Sede (Bethania)	135	51	84
Módulo Chepo (Divino Niño)	6	4	2
Módulo Chepo (Panamá Este)	300	154	146
Módulo de Parálisis Cerebral (Santa Librada)	80	45	35
Módulo Ricardo J. Alfaro (Tocumen)	669	406	263
Programa de Autismo	109	76	33
Programa de Estimulación Precoz	804	526	278
Programa de Parálisis Cerebral	10	8	2
Programa de Parálisis Cerebral (Metropolitano)	295	184	111
<i>Inclusión</i>	1,209	763	446
C.E.B.G. 24 de Diciembre	27	12	15
C.E.B.G. Bilingüe República de Colombia	33	14	19
C.E.B.G. Bilingüe Santa Marta	18	12	6
C.E.B.G. Bilingüe Torrijos Carter	12	11	1
C.E.B.G. Clímaco Delgado	10	8	2
C.E.B.G. de Tortí	7	5	2
C.E.B.G. Francisco de Miranda	28	28	-
C.E.B.G. Jerónimo De La Ossa	2	2	-
C.E.B.G. José del C. Echevers	11	7	4
C.E.B.G. María La Torre (Tele básica)	4	3	1
C.E.B.G. María Ossa de Amador	26	19	7
C.E.B.G. Melchor Lasso de La Vega	3	3	-
C.E.B.G. Piriati Emberá	15	3	12
C.E.B.G. República de Alemania	8	6	2
C.E.B.G. República de Venezuela	12	6	6
C.E.B.G. Ricardo Miró	7	3	4
C.E.B.G. Santa Librada (Primaria)	1	1	-
C.E.B.G. Santa María de Los Ángeles	2	1	1
C.E.B.G. Santiago de La Guardia	14	8	6
C.E.B.G. Unión Panamericana	17	13	4

Cuadro No. 13 (continuación)
Registro de Atención a Niños(as) y Jóvenes que Recibieron Servicios de los Especialistas
de Terapia Física, por Sexo, según Provincia y Tipo de Centro de Atención
Al 31 de diciembre, 2022

Provincia y Comarca / Centro de Atención	Total	Sexo	
		Hombre	Mujer
C.E.B.G. Virgen de Guadalupe	12	7	5
C.F.I.B. Padre Fernando Guardia Jaén	38	20	18
C.O.I.F. Katiuska	37	25	12
Centro Parvulario Pedregal	16	15	1
Colegio José Dolores Moscote	3	3	-
Escuela Amelia Denis de Icaza	13	13	-
Escuela Bilingüe Sector Sur	17	1	16
Escuela Carlos A. Mendoza	12	10	2
Escuela Cirilo J. Martínez	11	5	6
Escuela Ciudad Jardín Las Mañanitas	96	50	46
Escuela Dr. Belisario Porras	82	58	24
Escuela Dr. Justo Arosemena	14	9	5
Escuela Dr. Manuel Amador Guerrero	4	2	2
Escuela Dr. Ricardo J. Alfaro	23	14	9
Escuela Estado Árabe de Libia	3	3	-
Escuela Fe y Alegría	21	17	4
Escuela Federico Escobar	5	5	-
Escuela Gran Bretaña	17	11	6
Escuela José Agustín Arango	4	2	2
Escuela José Irene Núñez	14	11	3
Escuela Juan B. Sossa	15	12	3
Escuela La Concepción	1	1	-
Escuela La Esmeralda	15	12	3
Escuela Manuel Espinosa Batista	52	29	23
Escuela Manuel José Hurtado	26	16	10
Escuela María Henríquez	2	-	2
Escuela Martín Luther King	11	11	-
Escuela Nuevo Belén	7	4	3
Escuela Padre Xavier Villanueva	17	11	6
Escuela Pedro J. Ameglio	1	-	1
Escuela Puerto Rico	1	1	-
Escuela Reino de Los Países Bajos Holanda	28	25	3
Escuela República de Chile	13	5	8
Escuela República de Finlandia	11	5	6
Escuela República de Guatemala	2	2	-
Escuela República de Honduras	104	68	36
Escuela República de Italia	2	1	1
Escuela República de La India	5	3	2
Escuela República Federativa De Brasil	21	11	10
Escuela Saboga	10	7	3

Cuadro No. 13 (continuación)
Registro de Atención a Niños(as) y Jóvenes que Recibieron Servicios de los Especialistas
de Terapia Física, por Sexo, según Provincia y Tipo de Centro de Atención
Al 31 de diciembre, 2022

Provincia y Comarca / Centro de Atención	Total	Sexo	
		Hombre	Mujer
Escuela Samaria - Sinaí	1	-	1
Escuela San Monseñor Oscar Arnulfo Romero	27	19	8
Escuela Santa Rita	27	15	12
Escuela Sara Sotillo	6	6	-
Escuela Severino Hernández Troya	7	1	6
Escuela Valle de Urracá	3	1	2
I.P.T. Jephtha B. Duncan	43	15	28
Instituto Rubiano	3	3	-
Primer Ciclo Tocumen	49	33	16
<i>Instalación de Salud</i>	4,360	2,659	1,701
Centro de Salud 24 de Diciembre	483	313	170
Centro de Salud Amelia Denis de Icaza	31	19	12
Centro de Salud Calidonia (Emiliano Ponce)	34	10	24
Centro de Salud Cerro Batea	139	66	73
Centro de Salud de Chepo	98	56	42
Centro de Salud de Chilibre	260	160	100
Centro de Salud de Juan Díaz	787	537	250
Centro de Salud de Paraíso	10	6	4
Centro de Salud de Pedregal	131	115	16
Centro de Salud de Río Abajo	188	124	64
Centro de Salud de Santa Ana	29	26	3
Centro de Salud de Tocumen	67	39	28
Centro de Salud Margarita	24	14	10
Centro de Salud Nuevo Veranillo	260	161	99
Centro de Salud Torrijos Carter	166	90	76
Centro de Salud Tortí	21	14	7
MINSA CAPSI Tortí	32	19	13
MINSA-CAPSI Las Garzas	492	253	239
Policentro de Juan Díaz Heraclio Barleta Bustamante	183	101	82
Policlínica de Juan Díaz JJ Vallarino	644	358	286
Policlínica de Parque Lefevre	248	161	87
Sub Centro de Salud de Agua Buena	33	17	16
<i>Otra Institución</i>	143	83	60
Secretaría Nacional de Discapacidad (SENADIS)	143	83	60
Panamá Oeste	2,384	1,355	1,029
<i>IPHE Sede</i>	469	224	245
Extensión Panamá Oeste	98	61	37
Módulo de Parálisis Cerebral (Chorrera)	371	163	208

Cuadro No. 13 (continuación)
Registro de Atención a Niños(as) y Jóvenes que Recibieron Servicios de los Especialistas
de Terapia Física, por Sexo, según Provincia y Tipo de Centro de Atención
Al 31 de diciembre, 2022

Provincia y Comarca / Centro de Atención	Total	Sexo	
		Hombre	Mujer
<i>Inclusión</i>	394	235	159
C.E.B.G. Altos de San Francisco	11	5	6
C.E.B.G. Berta Elida Fernández	18	11	7
C.E.B.G. Harmodio Arias Madrid	58	29	29
C.E.B.G. José María Barranco	29	19	10
C.E.B.G. La Herradura	8	4	4
C.E.B.G. Leopoldo Castillo G.	5	3	2
C.E.B.G. Nuevo Arriaján	27	10	17
C.E.B.G. Nuevo Chorrillo	18	9	9
C.E.B.G. República de Costa Rica	2	1	1
C.E.B.G. Roberto Francisco Chiari	21	20	1
C.E.B.G. Stella Sierra	9	6	3
C.E.B.G. Victoria D´Spinay	11	9	2
C.E.B.G. Zaida Zela Núñez	8	2	6
Centro Parvulario Veracruz	45	24	21
Escuela Guillermo Andreve	17	11	6
Escuela La Polvareda	15	5	10
Escuela Naciones Unidas	7	3	4
Escuela Primaria de Burunga	9	6	3
Escuela Residencial Vista Alegre	20	10	10
Escuela San José Malambo	48	40	8
I.P.T. La Chorrera	8	8	-
<i>Instalación de Salud</i>	1,521	896	625
Centro de Salud Altos de San Francisco	22	19	3
Centro de Salud Bejuco	40	26	14
Centro de Salud de Capira	297	198	99
Centro de Salud de Lídice	21	8	13
Centro de Salud de Veracruz	519	299	220
Centro de Salud Miguel Marañón Sayagues	169	73	96
Centro de Salud Nuevo Arriaján (Artemio Jaén)	120	87	33
Centro de Salud Nuevo Chorrillo	149	70	79
MINSA-CAPSI El Coco (Magaly E. Ruíz)	184	116	68
Veraguas	1,829	973	856
<i>IPHE Sede</i>	769	435	334
Extensión Veraguas	480	263	217
Módulo de Soná	289	172	117

Cuadro No. 13 (continuación)
Registro de Atención a Niños(as) y Jóvenes que Recibieron Servicios de los Especialistas
de Terapia Física, por Sexo, según Provincia y Tipo de Centro de Atención
Al 31 de diciembre, 2022

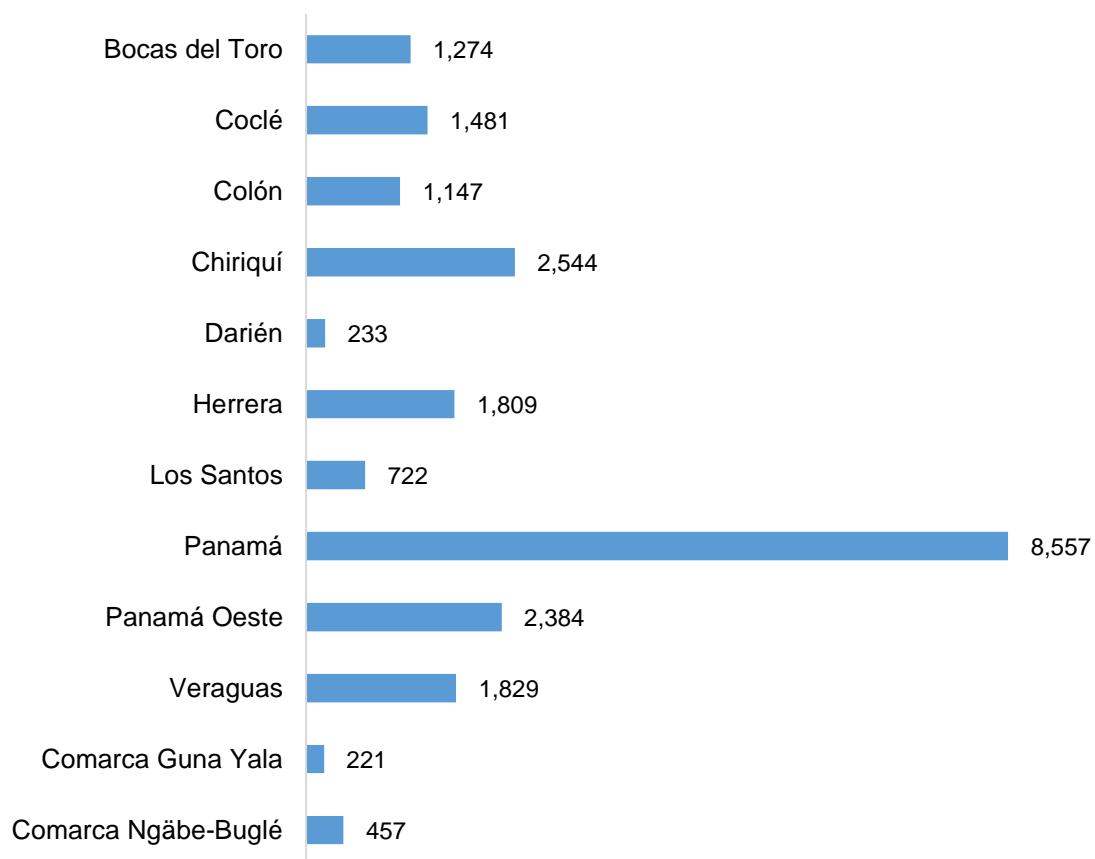
Provincia y Comarca / Centro de Atención	Total	Sexo	
		Hombre	Mujer
<i>Inclusión</i>	59	36	23
C.E.B.G. Adolfo Herrera	3	3	-
C.E.B.G. Adolfo José Fábrega	1	-	1
C.E.B.G. de Atalaya	7	3	4
C.E.B.G. Miguel Alba	1	1	-
C.E.B.G. Padre Juan José Cánovas	12	6	6
C.E.B.G. Pedro Arrocha Graell	22	13	9
Colegio José Bonifacio Alvarado	2	2	-
Escuela Anexa El Canadá	1	-	1
Escuela Brunilda de Benavides	1	1	-
Escuela José Muñoz M.	4	4	-
Escuela Leonardo Vásquez	5	3	2
<i>Instalación de Salud</i>	997	499	498
Centro de Salud Calobre	1	-	1
Centro de Salud Canto del Llano	88	57	31
Centro de Salud de Atalaya	18	11	7
Centro de Salud de Montijo	62	35	27
Centro de Salud de Santiago	66	31	35
Centro de Salud Guarumal	97	53	44
Centro de Salud La Mesa	50	27	23
Centro de Salud Las Palmas	192	91	101
Centro de Salud Los Ruices	250	102	148
Centro de Salud Río de Jesús	90	62	28
Hospital Luis "Chicho" Fábrega	80	28	52
MINSA CAPSI La Mata	3	2	1
<i>Otra Institución</i>	4	3	1
Casa Hogar Soná	4	3	1
Comarca Guna Yala	221	121	100
<i>IPHE Sede</i>	23	4	19
Módulo Ustupu (Guna Yala)	23	4	19
<i>Inclusión</i>	73	49	24
C.E.B.G. Bilingüe Rodolfo Chiari	20	15	5
C.E.B.G. Simral Colman	39	27	12
Colegio Secundario Félix Esteban Oller	14	7	7
<i>Instalación de Salud</i>	125	68	57
Centro de Salud de Narganá (Teresa López)	91	51	40
Centro de Salud de Río Tigre	7	3	4
Centro de Salud de Ustupu	18	9	9
Hospital Marvel Iglesias (Ailigandí)	9	5	4

Cuadro No. 13 (continuación)
Registro de Atención a Niños(as) y Jóvenes que Recibieron Servicios de los Especialistas de Terapia Física, por Sexo, según Provincia y Tipo de Centro de Atención
Al 31 de diciembre, 20

Provincia y Comarca / Centro de Atención	Total	Sexo	
		Hombre	Mujer
Comarca Ngäbe-Buglé	457	222	235
Instalación de Salud	457	222	235
Centro de Salud de Soloy	352	167	185
Puesto de Salud Quebrada de Hacha	105	55	50

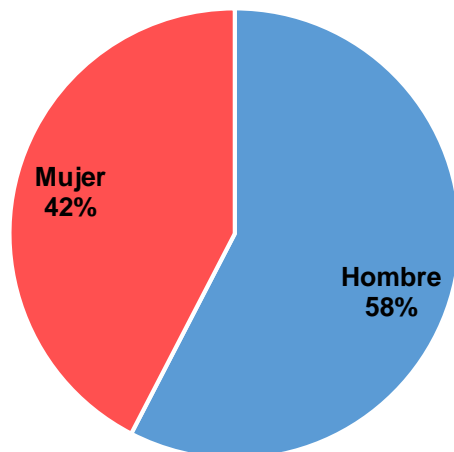
Fuente: Departamento de Estadística, IPHE.

Gráfica No. 21
Instituto Panameño de Habilitación Especial
Registro de Atención de los Especialistas en el Servicio de Terapia Física, por Provincia y Comarca
Al 31 de diciembre de 2022

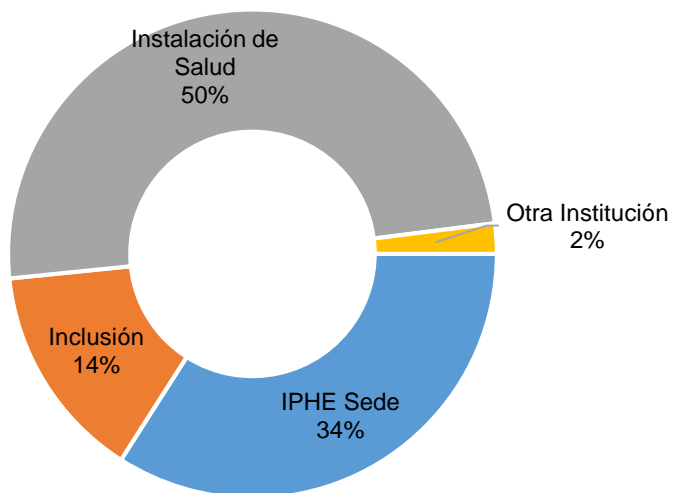


Fuente: Departamento de Estadística, IPHE.

Gráfica No. 22
Instituto Panameño de Rehabilitación Especial
Registro de Atención de los Especialistas en el Servicio de
Terapia Física, por Sexo
Al 31 de diciembre de 2022



Gráfica No. 23
Instituto Panameño de Rehabilitación Especial
Registro de Atención de los Especialistas en el Servicio de Terapia
Física según Tipo de Centro de Atención
Al 31 de diciembre de 2022



Fuente: Departamento de Estadística, IPHE.

Cuadro No. 14
Registro de Atención a Niños(as) y Jóvenes que Recibieron Servicios de los Especialistas
de Terapia Ocupacional, por Sexo, según Provincia y Tipo de Centro de Atención
Al 31 de diciembre, 2022

Provincia y Comarca / Centro de Atención	Total	Sexo	
		Hombre	Mujer
Total	27,199	18,261	8,938
Coclé	2,335	1,575	760
<i>IPHE Sede</i>	<i>1,777</i>	<i>1,182</i>	<i>595</i>
IPHE Aguadulce (Luz para todos)	345	219	126
IPHE Antón	449	251	198
IPHE Penonomé	981	711	270
Módulo El Roble (COIF Integrador)	2	1	1
<i>Inclusión</i>	<i>558</i>	<i>393</i>	<i>165</i>
C.E.B.G. Abelardo Herrera	2	2	-
C.E.B.G. Altos de La Estancia	26	25	1
C.E.B.G. Ana Polo Tapia	8	5	3
C.E.B.G. Angelina M. de Tirones	16	5	11
C.E.B.G. Dr. Manuel Patiño	30	23	7
C.E.B.G. El Bijagual	3	3	-
C.E.B.G. El Congo (Porfirio Gómez)	10	8	2
C.E.B.G. El Cortezo	11	4	7
C.E.B.G. El Perú	7	6	1
C.E.B.G. El Roble	11	8	3
C.E.B.G. El Valle	38	32	6
C.E.B.G. Ernesto Osorio Gómez	4	-	4
C.E.B.G. España	22	16	6
C.E.B.G. Federico Zúñiga	36	27	9
C.E.B.G. Juan Demóstenes Arosemena	27	15	12
C.E.B.G. La Mata	31	26	5
C.E.B.G. Las Huacas	4	2	2
C.E.B.G. Los Uveros	3	3	-
C.E.B.G. Pocrí	4	1	3
C.E.B.G. República Dominicana	29	17	12
C.E.B.G. Simeón Conte	65	47	18
C.E.B.G. Sofía Quiroz de Tejeira	49	32	17
C.E.B.G. Victoriano Lorenzo	1	1	-
Centro Educativo Aguas Blancas	33	16	17
Colegio Mariano Prados Araúz	4	4	-
Colegio Salomón Ponce Aguilera	18	10	8
Escuela Alejandro Tapia	15	13	2
Escuela El Barrero	3	1	2
Escuela Federico Zúñiga	5	4	1
Escuela Marcelino Quiroz	3	2	1
Escuela Pedro Guevara	7	5	2
Escuela Rubén Darío Carles	12	12	-
I.P.T. e Industrial Aguadulce	11	10	1
I.P.T. Leonila P. de Grimaldo	10	8	2

Cuadro No. 14 (continuación)
Registro de Atención a Niños(as) y Jóvenes que Recibieron Servicios de los Especialistas
de Terapia Ocupacional, por Sexo, según Provincia y Tipo de Centro de Atención
Al 31 de diciembre, 2022

Provincia y Comarca / Centro de Atención	Total	Sexo	
		Hombre	Mujer
Colón	2,540	1,770	770
<i>IPHE Sede</i>	1,539	1,125	414
IPHE COIF - Colón	550	395	155
IPHE Colón	989	730	259
<i>Inclusión</i>	1,001	645	356
C.E.B.G. Juan Antonio Henríquez	12	9	3
C.E.B.G. Luis Jiménez Ruiz	71	60	11
Escuela Achioté	6	3	3
Escuela Carlos Clement	101	81	20
Escuela Crispino Ceballos	64	36	28
Escuela Desmond Byam	25	20	5
Escuela Elisa Vda. De Garrido	24	17	7
Escuela Enrique Geenzier	104	58	46
Escuela Manuel Urbano Ayarza	213	104	109
Escuela Marcos Ramón Vásquez	38	26	12
Escuela Nombre de Dios	7	5	2
Escuela Porfirio Meléndez	186	129	57
Escuela República de Bolivia	22	22	-
Escuela República de Paraguay	112	62	50
Escuela República Oriental de Uruguay	12	9	3
I.P.T. Coclesito	4	4	-
Chiriquí	1,391	851	540
<i>IPHE Sede</i>	702	415	287
Extensión Chiriquí	89	32	57
CAIPI Extensión Chiriquí	490	289	201
Módulo Dr. Eduardo Morgan	123	94	29
<i>Inclusión</i>	684	431	253
C.E.B.G. de Volcán	44	44	-
C.E.B.G. Divalá	6	4	2
C.E.B.G. Elifenia Staff	16	14	2
C.E.B.G. Elisa Chiari	17	12	5
C.E.B.G. Josefa M. De Vásquez	9	5	4
C.E.B.G. Potrero de Caña	1	1	-
C.E.B.G. Río Sereno	28	12	16
C.E.B.G. San Andrés	11	8	3
C.E.B.G. Secundario Aserrío	10	6	4
C.E.B.G. Victoriano Lorenzo - Las Lomas	36	23	13
CAIPI Volcán	80	37	43
Colegio Daniel Octavio Crespo	97	48	49

Cuadro No. 14 (continuación)
Registro de Atención a Niños(as) y Jóvenes que Recibieron Servicios de los Especialistas
de Terapia Ocupacional, por Sexo, según Provincia y Tipo de Centro de Atención
Al 31 de diciembre, 2022

Provincia y Comarca / Centro de Atención	Total	Sexo	
		Hombre	Mujer
Escuela Antonio Anguizola	4	3	1
Escuela Antonio Ríos Saavedra	18	13	5
Escuela Barrio Lassonde	93	53	40
Escuela Belén	28	18	10
Escuela de Pedregal	3	1	2
Escuela El Porvenir	1	-	1
Escuela Justo Abel Castillo	9	5	4
Escuela Leopoldina Field	15	8	7
Escuela Llano Grande Abajo	5	5	-
Escuela Los Abanicos	10	7	3
Escuela Los Algarrobos	23	19	4
Escuela Nueva California	21	11	10
Escuela Nuevo Vedado	12	10	2
Escuela Primaria de Gualaca	3	3	-
Escuela Río Mar	51	29	22
Escuela San Cristóbal	3	3	-
Escuela Santa Cruz	9	8	1
Escuela Tomás Armuelles	21	21	-
Otra Institución	5	5	-
Fundación Mi Familia	5	5	-
Darién	667	487	180
<i>IPHE Sede</i>	<i>287</i>	<i>197</i>	<i>90</i>
Extensión Darién	287	197	90
<i>Inclusión</i>	<i>380</i>	<i>290</i>	<i>90</i>
C.E.B.G. Bilingüe Zapallal	23	9	14
C.E.B.G. Eugenio Pérez	40	32	8
C.E.B.G. José del Carmen Mejía	24	16	8
C.E.B.G. Marcos Alarcón	50	44	6
C.E.B.G. Río Mogue	9	8	1
Escuela Bilingüe La Cantera	33	22	11
Escuela Bilingüe Santa Fe	185	143	42
Escuela Río Iglesias	16	16	-
Herrera	1,530	1,071	459
<i>IPHE Sede</i>	<i>644</i>	<i>495</i>	<i>149</i>
Extensión Herrera	644	495	149
<i>Inclusión</i>	<i>871</i>	<i>567</i>	<i>304</i>
C.E.B.G. de Parita	24	21	3
C.E.B.G. Luciria N. de Pimentel	85	55	30
C.E.B.G. Sergio Pérez Delgado	38	26	12
Colegio Rafael Quintero Villarreal	76	60	16
Escuela El Pedregoso	129	72	57
Escuela Gloriela N. Barría	162	101	61
Escuela Hipólito Pérez Tello	41	37	4

Cuadro No. 14 (continuación)
Registro de Atención a Niños(as) y Jóvenes que Recibieron Servicios de los Especialistas
de Terapia Ocupacional, por Sexo, según Provincia y Tipo de Centro de Atención
Al 31 de diciembre, 2022

Provincia y Comarca / Centro de Atención	Total	Sexo	
		Hombre	Mujer
Escuela Ildaura Vieto	200	109	91
Escuela José Dolores Carrizo	92	71	21
Escuela Presidente John F. Kennedy	11	4	7
Escuela Tomás Herrera	13	11	2
<i>Otra Institución</i>	15	9	6
Secretaria Nacional de Discapacidad (SENADIS) Herrera	15	9	6
Los Santos	1,354	910	444
<i>IPHE Sede</i>	836	552	284
Extensión Los Santos	691	446	245
Módulo de La Villa de Los Santos	145	106	39
<i>Inclusión</i>	518	358	160
C.E.B.G Los Olivos	11	10	1
C.E.B.G. Carlos M. Ballesteros	13	10	3
C.E.B.G. Claudio Vásquez	102	66	36
C.E.B.G. La Mesa (Tele Básica)	2	1	1
C.E.B.G. Los Botoncillos	4	2	2
C.E.B.G. Plinio Antonio Moscoso	26	17	9
Escuela Amaris Durán de Vidal	27	18	9
Escuela Antonio González	7	4	3
Escuela Benilda Céspedes	6	5	1
Escuela El Cacao	36	28	8
Escuela Flores	25	16	9
Escuela Gustavo Batista C.	18	17	1
Escuela Llano Largo	14	12	2
Escuela Nicanor Villalaz	4	2	2
Escuela Plinio A. Tejada	7	6	1
Escuela Rosa Ma. Angulo de Arce	125	86	39
Escuela Rudecinda Rodríguez	17	12	5
Escuela Santa Ana	2	2	-
Escuela Señor de Los Milagros	7	5	2
I.P.T. de Tonosí	55	33	22
Instituto Profesional y Técnico de Azuero	2	2	-
Jardín de Infancia Lidia E. Barrios de Jaén	8	4	4
Panamá	11,985	8,068	3,917
<i>IPHE Sede</i>	4,389	2,819	1,570
Centro de Orientación Infantil y Familiar	27	17	10
Escuela de Enseñanza Especial	20	18	2
Escuela Nacional de Ciegos Helen Keller	112	63	49
Escuela Nacional de Sordos	155	88	67
Escuela Vocacional Especial	1,007	588	419
IPHE Sede (Bethania)	42	22	20
Módulo Chepo (Panamá Este)	223	113	110

Cuadro No. 14 (continuación)
Registro de Atención a Niños(as) y Jóvenes que Recibieron Servicios de los Especialistas
de Terapia Ocupacional, por Sexo, según Provincia y Tipo de Centro de Atención
Al 31 de diciembre, 2022

Provincia y Comarca / Centro de Atención	Total	Sexo	
		Hombre	Mujer
Módulo Ricardo J. Alfaro (Tocumen)	1,327	824	503
Programa de Autismo	434	372	62
Programa de Estimulación Precoz	759	537	222
Programa de Parálisis Cerebral (Metropolitano)	283	177	106
<i>Inclusión</i>	<i>7,509</i>	<i>5,193</i>	<i>2,316</i>
C. E. B. G. Bilingüe Arnulfo Arias Madrid	43	21	22
C.E.B.G. La Mesa de San Martín	20	9	11
C.E.B.G. 24 de Diciembre	58	38	20
C.E.B.G. Bilingüe Estado de Qatar	23	7	16
C.E.B.G. Bilingüe La Cabima	187	132	55
C.E.B.G. Bilingüe Los Andes No. 2	58	29	29
C.E.B.G. Bilingüe República de Colombia	210	182	28
C.E.B.G. Bilingüe Santa Marta	68	42	26
C.E.B.G. Bilingüe Torrijos Carter	111	74	37
C.E.B.G. CERRO AZUL	37	30	7
C.E.B.G. Clímaco Delgado	20	18	2
C.E.B.G. de Tortí	44	30	14
C.E.B.G. Dr. Octavio Méndez Pereira	52	29	23
C.E.B.G. Ernesto T. Lefevre	24	17	7
C.E.B.G. Francisco de Miranda	111	84	27
C.E.B.G. Gáspar Octavio Hernández	24	19	5
C.E.B.G. General José Gervasio Artigas	154	111	43
C.E.B.G. José del C. Echevers	6	5	1
C.E.B.G. José Gabriel Duque	27	10	17
C.E.B.G. La Siesta	13	10	3
C.E.B.G. Louis Martinz	81	61	20
C.E.B.G. María Ossa de Amador	44	32	12
C.E.B.G. Piriati Emberá	17	11	6
C.E.B.G. Presidente Roosevelt	87	60	27
C.E.B.G. República Árabe de Egipto	357	208	149
C.E.B.G. República de Haití	12	10	2
C.E.B.G. República de Venezuela	16	7	9
C.E.B.G. Ricardo Miró	49	38	11
C.E.B.G. Santa Isabel	3	3	-
C.E.B.G. Santa Librada (Primaria)	166	111	55
C.E.B.G. Santa María de los Ángeles	29	19	10
C.E.B.G. Santiago de la Guardia	123	78	45
C.E.B.G. Unión Panamericana	81	56	25
C.E.B.G. Virgen de Guadalupe	38	24	14
C.F.I.B. Padre Fernando Guardia Jaén	42	3	39
C.O.I.F. Alcalde Díaz	54	46	8
C.O.I.F. Katuska	93	66	27
CAIPI Días Felices	34	26	8

Cuadro No. 14 (continuación)
Registro de Atención a Niños(as) y Jóvenes que Recibieron Servicios de los Especialistas
de Terapia Ocupacional, por Sexo, según Provincia y Tipo de Centro de Atención
Al 31 de diciembre, 2022

Provincia y Comarca / Centro de Atención	Total	Sexo	
		Hombre	Mujer
CAIPI Monseñor Laureano Crestar Durán	152	125	27
Centro Estrellita de Luz	53	25	28
Centro Parvulario Cristo Redentor	344	266	78
Centro Parvulario Municipal Andrés Gesto	113	111	2
Colegio Artes y Oficios Melchor Lasso de La Vega	1	1	-
Colegio La Santa Familia	49	23	26
Colegio Monseñor Francisco Beckman	51	15	36
Colegio Richard Newman	8	6	2
Escuela Alegre Despertar	87	76	11
Escuela Bilingüe Pedro J. Sossa	83	54	29
Escuela Bilingüe Tomás Arias	31	20	11
Escuela Bilingüe Sector Sur	27	12	15
Escuela Carlos A. Mendoza	198	144	54
Escuela Carmen Solé Bosch	8	6	2
Escuela Cirilo J. Martínez	170	92	78
Escuela Ciudad Jardín Las Mañanitas	174	100	74
Escuela Domingo Faustino Sarmiento	117	98	19
Escuela Don Bosco - Samaria	14	7	7
Escuela Dr. Belisario Porras	80	49	31
Escuela Dr. Justo Arosemena	73	55	18
Escuela Dr. Manuel Amador Guerrero	68	31	37
Escuela Dr. Ricardo J. Alfaro	40	25	15
Escuela Estado Árabe de Libia	60	49	11
Escuela Estado de Israel	424	281	143
Escuela Fe y Alegría	41	29	12
Escuela Federico Escobar	133	95	38
Escuela Francisco A. Paredes	10	6	4
Escuela Gran Bretaña	216	181	35
Escuela José Agustín Arango	14	12	2
Escuela José Domingo Espinar	184	129	55
Escuela La Concepción	54	25	29
Escuela Manuel E. Amador	71	39	32
Escuela Manuel Espinosa Batista	24	15	9
Escuela Manuel José Hurtado	93	53	40
Escuela María Henríquez	5	4	1
Escuela Mariana de Vásquez	42	36	6
Escuela Nuevo Belén	13	9	4
Escuela Padre Xavier Villanueva	137	78	59
Escuela Pedro J. Ameglio	214	183	31
Escuela Puerto Rico	14	14	-
Escuela Reino de Los Países Bajos Holanda	54	42	12
Escuela República de Chile	23	15	8
Escuela República de Finlandia	13	9	4
Escuela República de Guatemala	33	31	2

Cuadro No. 14 (continuación)
Registro de Atención a Niños(as) y Jóvenes que Recibieron Servicios de los Especialistas
de Terapia Ocupacional, por Sexo, según Provincia y Tipo de Centro de Atención
Al 31 de diciembre, 2022

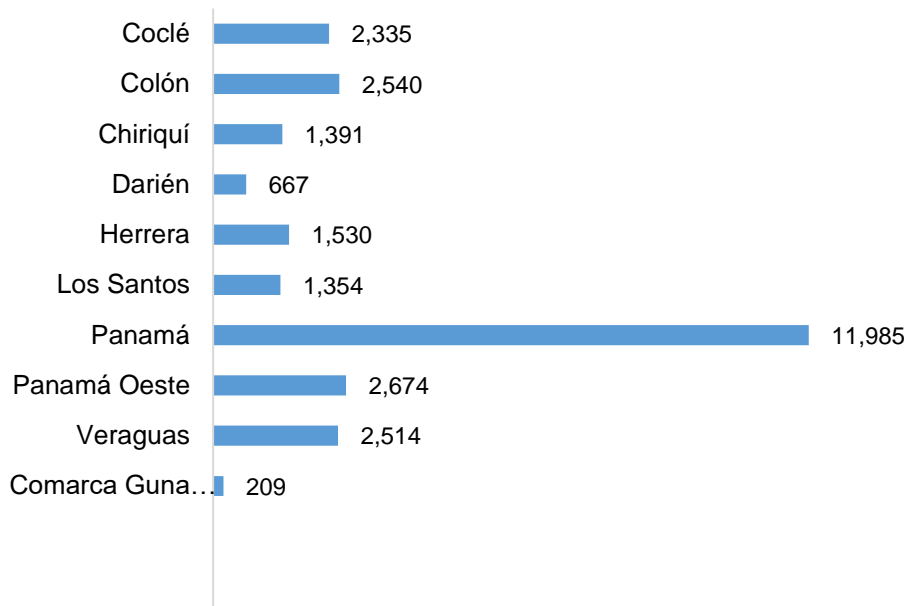
Provincia y Comarca / Centro de Atención	Total	Sexo	
		Hombre	Mujer
Escuela República de Honduras	210	144	66
Escuela República de Italia	46	33	13
Escuela República de Japón	41	34	7
Escuela República Federativa De Brasil	52	27	25
Escuela Samaria - Sinaí	14	7	7
Escuela San Monseñor Oscar Arnulfo Romero	65	42	23
Escuela Santa Rita	2	-	2
Escuela Santos Jorge	92	68	24
Escuela Sara Sotillo	82	56	26
Escuela Severino Hernández Troya	102	85	17
Escuela Toribio Berrío Sosa	58	41	17
Escuela Valle de Urracá	55	32	23
I.P.T. Ángel Rubio	81	70	11
I.P.T. Juan Díaz	91	61	30
I.P.T. San Miguelito	33	19	14
Instituto Comercial Panamá	6	4	2
Instituto Rubiano	14	8	6
Parvulario Minerva Marín	36	30	6
<i>Otra Institución</i>	<i>87</i>	<i>56</i>	<i>31</i>
Secretaria Nacional de Discapacidad (SENADIS)	87	56	31
Panamá Oeste	2,674	1,778	896
<i>IPHE Sede</i>	<i>766</i>	<i>544</i>	<i>222</i>
Extensión Panamá Oeste	606	455	151
Módulo de Parálisis Cerebral (Chorrera)	160	89	71
<i>Inclusión</i>	<i>1,877</i>	<i>1,206</i>	<i>671</i>
C.E.B.G. Altos de San Francisco	6	5	1
C.E.B.G. Berta Elida Fernández	150	94	56
C.E.B.G. Harmodio Arias Madrid	144	79	65
C.E.B.G. José María Barranco	58	48	10
C.E.B.G. Leopoldo Castillo G.	54	27	27
C.E.B.G. Nuevo Arraiján	34	16	18
C.E.B.G. República de Costa Rica	100	69	31
C.E.B.G. Roberto Francisco Chiari	411	235	176
C.E.B.G. Stella Sierra	203	129	74
C.E.B.G. Veracruz	13	10	3
C.E.B.G. Victoria D´Spinay	157	111	46
Colegio Moisés Castillo Ocaña	3	3	-
Escuela Bilingüe Residencial Vacamonte	4	2	2
Escuela Guillermo Andreve	150	112	38
Escuela La Polvareda	61	18	43
Escuela Naciones Unidas	83	61	22
Escuela Primaria de Burunga	38	32	6

Cuadro No. 14 (continuación)
Registro de Atención a Niños(as) y Jóvenes que Recibieron Servicios de los Especialistas
de Terapia Ocupacional, por Sexo, según Provincia y Tipo de Centro de Atención
Al 31 de diciembre, 2022

Provincia y Comarca / Centro de Atención	Total	Sexo	
		Hombre	Mujer
Escuela San José Malambo	52	49	3
I.P.T. La Chorrera	4	4	-
<i>Instalación de Salud</i>	31	28	3
Centro de Salud de Veracruz	31	28	3
Veraguas	2,514	1,644	870
<i>IPHE Sede</i>	1,916	1,238	678
Extensión Veraguas	1,666	1,061	605
Módulo de Soná	250	177	73
<i>Inclusión</i>	252	183	69
C.E.B.G. Adolfo José Fábrega	15	5	10
C.E.B.G. Agustín Pérez Colmenares	4	4	-
C.E.B.G. José Santos Puga	5	5	-
C.E.B.G. Miguel Alba	19	14	5
C.E.B.G. Padre Juan José Cánovas	22	14	8
C.E.B.G. Vielka B. De Martínez	21	11	10
Colegio Secundario La Peña	14	14	-
Escuela Juana B. Macías	10	6	4
Escuela La Primavera	76	69	7
Escuela Manuela H. de Pérez Reyes	30	18	12
I.P.T. Jaime Melamed Aviles	6	4	2
I.P.T. Omar Torrijos Herrera	19	13	6
Primer Ciclo Los Valles	11	6	5
<i>Instalación de Salud</i>	346	223	123
Centro de Salud Las Palmas	346	223	123
Comarca Guna Yala	209	107	102
IPHE Sede	96	42	54
Módulo Ustupu (Guna Yala)	96	42	54
<i>Inclusión</i>	113	65	48
C.E.B.G. Bilingüe Rodolfo Chiari	45	34	11
C.E.B.G. Simral Colman	42	22	20
Colegio Secundario Félix Esteban Oller	26	9	17

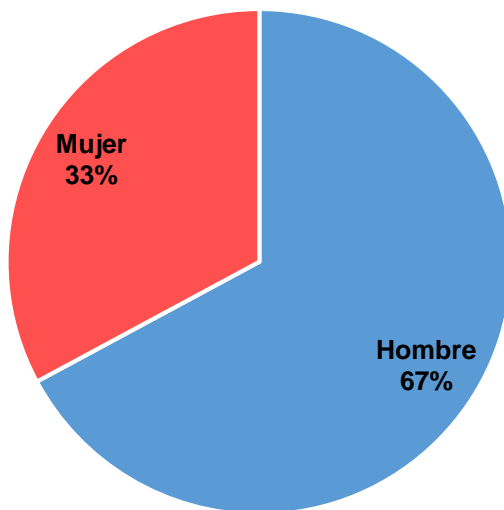
Fuente: Departamento de Estadística, IPHE.

Gráfica No. 24
Instituto Panameño de Rehabilitación Especial
Registro de Atención de los Especialistas en el Servicio de
Terapia Ocupacional, por Provincia y Comarca
Al 31 de diciembre de 2022



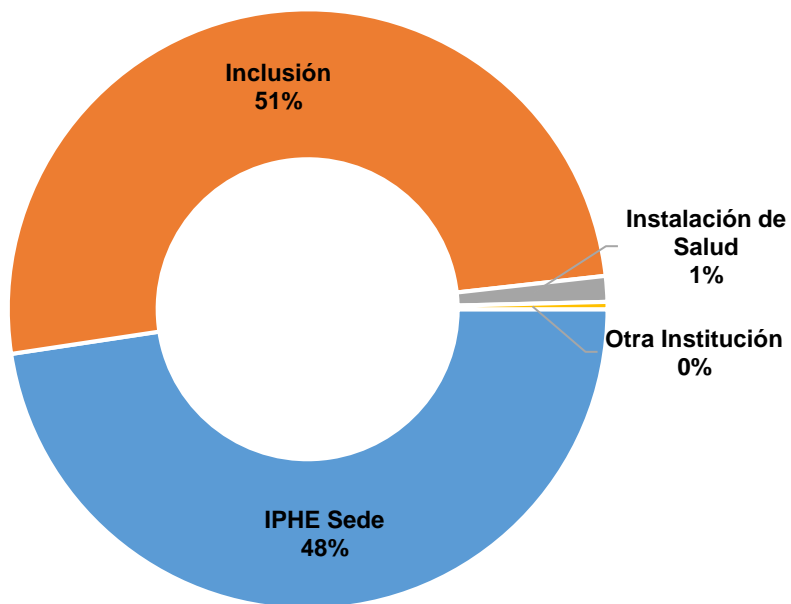
Fuente: Departamento de Estadística, IPHE.

Gráfica No. 25
Instituto Panameño de Rehabilitación Especial
Registro de Atención de los Especialistas en el Servicio de
Terapia Ocupacional, por Sexo
Al 31 de diciembre de 2022



Fuente: Departamento de Estadística, IPHE.

Gráfica No. 26
Instituto Panameño de Habilitación Especial
Registro de Atención de los Especialistas en el Servicio de
Terapia Ocupacional, según Tipo de Centro de Atención
Al 31 de diciembre de 2022



Fuente: Departamento de Estadística, IPHE.

Cuadro No. 15
Registro de Atención a Niños(as) y Jóvenes que Recibieron Servicios de los Especialistas
de Trabajo Social, por Sexo, según Provincia y Tipo de Centro de Atención
Al 31 de diciembre, 2022

Provincia y Comarca / Centro de Atención	Total	Sexo	
		Hombre	Mujer
Total	27,276	17,455	9,821
Bocas del Toro	1,034	646	388
<i>IPHE Sede</i>	49	29	20
Extensión Bocas del Toro	49	29	20
<i>Inclusión</i>	922	578	344
C.E.B.G. Dionisia G. de Ayarza	76	35	41
C.E.B.G. El Empalme	97	71	26
C.E.B.G. Finca 4	17	5	12
C.E.B.G. Teobroma	66	36	30
C.E.B.G. de Guabito	58	48	10
C.O.I.F. Froebelin	85	69	16
Escuela Almirante	67	41	26
Escuela Berta Alicia López	62	21	41
Escuela Changuinola	33	24	9
Escuela Finca 41	73	57	16
Escuela República de Nicaragua	45	25	20
I.P.T. Bocas del Toro	176	103	73
I.P.T. El Silencio	67	43	24
Instalaciones de Salud	1	1	
Policlínica de Guabito	1	1	
Otra Institución	62	38	24
Secretaria Nacional de Discapacidad (SENADIS)	62	38	24
Coclé	2,566	1,645	921
<i>IPHE Sede</i>	1,805	1,144	661
Módulo El Roble (COIF Integrador)	9	5	4
IPHE Antón	464	292	172
IPHE Penonomé	1,132	721	411
IPHE Aguadulce (Luz para todos)	200	126	74
<i>Inclusión</i>	761	501	260
C.E.B.G. Abelardo Herrera	10	9	1
C.E.B.G. Ana Polo Tapia	12	7	5
C.E.B.G. Clelia F. De Martínez	81	52	29
C.E.B.G. El Congo (Porfirio Gómez)	25	19	6
C.E.B.G. El Cortezo	7	4	3
C.E.B.G. El Perú	22	15	7
C.E.B.G. El Roble	11	8	3
C.E.B.G. España	21	9	12
C.E.B.G. Las Huacas	13	10	3

Cuadro No. 15 (continuación)
Registro de Atención a Niños(as) y Jóvenes que Recibieron Servicios de los Especialistas
de Trabajo Social, por Sexo, según Provincia y Tipo de Centro de Atención
Al 31 de diciembre, 2022

Provincia y Comarca / Centro de Atención	Total	Sexo	
		Hombre	Mujer
C.E.B.G. Modesto Morán Herrera	14	4	10
C.E.B.G. Pocrí	7	4	3
C.E.B.G. Santos George	3		3
C.E.B.G. Sofía Quiroz de Tejeira	34	22	12
C.E.B.G. Victoriano Lorenzo	15	13	2
Centro Educativo Aguas Blancas	33	18	15
Centro Educativo Ana Pérez Isaza	21	11	10
Colegio Ángel María Herrera	13	10	3
Colegio Mariano Prados Araúz	7	6	1
Escuela Las Guabas	14	12	2
Escuela Alejandro Tapia	17	13	4
Escuela El Barrero	10	6	4
Escuela Feliciano Pinzón Cristóbal	3	1	2
Escuela Marcelino Quiroz	14	11	3
Escuela Pedro Guevara	2	1	1
Escuela Rubén Darío Carles	22	16	6
I.P.T. e Industrial Aguadulce	16	8	8
I.P.T. Leonila P. de Grimaldo	77	59	18
C.E.B.G. Simeón Conte	111	74	37
C.E.B.G. Ernesto Osorio Gómez	31	22	9
C.E.B.G. Federico Zúñiga (San Antonio)	81	49	32
C.E.B.G. Juan Demóstenes Arosemena	14	8	6
Colón	1,356	960	396
<i>IPHE Sede</i>	1,356	960	396
IPHE COIF-Colón	1,356	960	396
Chiriquí	893	499	394
<i>IPHE Sede</i>	299	150	149
IPHE COIF Caminito del Saber (Chiriquí)	186	74	112
Módulo Dr. Eduardo Morgan	90	63	27
IPHE Chiriquí	23	13	10
<i>Inclusión</i>	589	344	245
C.E.B.G. de Volcán	1		1
C.E.B.G. Elifenia Staff	17	16	1
C.E.B.G. Elisa Chiari	13	5	8
C.E.B.G. Río Sereno	9	3	6
C.E.B.G. San Andrés	3	1	2
C.E.B.G. San Mateo	4	1	3
C.E.B.G. Secundario Aserrió	11	8	3
C.E.B.G. Victoriano Lorenzo - Las Lomas	8	6	2
Colegio Daniel Octavio Crespo	109	50	59

Cuadro No. 15 (continuación)
Registro de Atención a Niños(as) y Jóvenes que Recibieron Servicios de los Especialistas
de Trabajo Social, por Sexo, según Provincia y Tipo de Centro de Atención
Al 31 de diciembre, 2022

Provincia y Comarca / Centro de Atención	Total	Sexo	
		Hombre	Mujer
Colegio Pablo Emilio Corsen	50	31	19
Colegio San Félix	8	1	7
Escuela Antonio Anguizola	10	4	6
Escuela Antonio Ríos Saavedra	15	9	6
Escuela Barriada Victoriano Lorenzo	32	23	9
Escuela Barrio Lassonde	20	14	6
Escuela Belén	10		10
Escuela de Pedregal	9	2	7
Escuela de Remedios	2	1	1
Escuela Doleguita	26	19	7
Escuela José María Roy	4	4	
Escuela Justo Abel Castillo	10	5	5
Escuela La Primavera	36	17	19
Escuela Leopoldina Field	33	19	14
Escuela Llano Grande Arriba	8	7	1
Escuela Los Abanicos	31	18	13
Escuela Los Algarrobos	20	20	
Escuela Nueva California	19	8	11
Escuela Primaria de Gualaca	2	2	
Escuela República de Francia	12	9	3
Escuela Río Mar	9	7	2
Escuela San Cristóbal	8	7	1
Escuela Santa Cruz	9	7	2
Escuela Tomás Armuelles	9	8	1
CAIPI Volcán	16	10	6
C.E.B.G. Potrero de Caña	2	2	
C.E.B.G. y Medio de Progreso	4		4
<i>Otra Institución</i>	5	5	
Fundación Mi Familia	5	5	
Darién	937	594	343
<i>IPHE Sede</i>	455	293	162
Módulo de La Palma (Darién)	82	49	33
IPHE Darién (Metetí)	373	244	129
<i>Inclusión</i>	365	231	134
C.E.B.G. Agua Fría No. 2	27	20	7
C.E.B.G. Marcos Alarcón	10	8	2
Escuela La Palma	41	27	14
Escuela Primaria El Tirado	19	12	7
Escuela Puerto Lara	16	8	8

Cuadro No. 15 (continuación)
Registro de Atención a Niños(as) y Jóvenes que Recibieron Servicios de los Especialistas
de Trabajo Social, por Sexo, según Provincia y Tipo de Centro de Atención
Al 31 de diciembre, 2022

Provincia y Comarca / Centro de Atención	Total	Sexo	
		Hombre	Mujer
Escuela Río Iglesias	1	1	
Escuela Vista Alegre	79	56	23
C.E.B.G. Bilingüe Zapallal	20	14	6
Escuela Bilingüe Santa Fe	5	2	3
Escuela Bilingüe La Cantera	39	12	27
C.E.B.G. José del Carmen Mejía	88	63	25
C.E.B.G. Río Mogue	20	8	12
<i>Instalación de Salud</i>	117	70	47
Centro de Salud Materno Infantil Santa Fe	35	13	22
Centro Materno infantil Metetí	30	18	12
Hospital Manuel A. Nieto (Materno Infantil)	52	39	13
Herrera	1,183	826	357
<i>IPHE Sede</i>	634	425	209
Extensión Herrera	634	425	209
<i>Inclusión</i>	496	367	129
C.E.B.G. de Parita	20	19	1
C.E.B.G. Sergio Pérez Delgado	34	26	8
Colegio Padre Segundo Familiar Cano	49	35	14
Colegio Rafael Quintero Villarreal	72	58	14
Escuela Ernestina Chiari de Chiari	12	10	2
Escuela Eneida Moreno de Castellero	21	18	3
Escuela Evelio Dolores Carrizo	12	10	2
Escuela Gloriela N. Barría	15	10	5
Escuela Hipólito Pérez Tello	29	24	5
Escuela Ildaura Vieto	19	11	8
Escuela José Dolores Carrizo	62	36	26
Escuela Juan T. del Busto	35	23	12
Escuela Melania Pascual de López	10	5	5
Escuela Presidente John F. Kennedy	23	18	5
Escuela Tomás Herrera	13	10	3
Instituto de Artes Mecánicas	46	42	4
Primer Ciclo Arena	3	3	
C.E.B.G. Luciria N. de Pimentel	21	9	12
<i>Otra Institución</i>	53	34	19
Secretaría Nacional de Discapacidad (SENADIS)	53	34	19

Cuadro No. 15 (continuación)
Registro de Atención a Niños(as) y Jóvenes que Recibieron Servicios de los Especialistas
de Trabajo Social, por Sexo, según Provincia y Tipo de Centro de Atención
Al 31 de diciembre, 2022

Provincia y Comarca / Centro de Atención	Total	Sexo	
		Hombre	Mujer
Los Santos	1,180	839	341
<i>IPHE Sede</i>	714	488	226
Módulo de Los Santos (La Villa de los Santos)	306	220	86
IPHE Los Santos (Las Tablas)	408	268	140
<i>Inclusión</i>	466	351	115
C.E.B.G Los Olivos	38	28	10
C.E.B.G. Carlos M. Ballesteros	21	12	9
C.E.B.G. Claudio Vásquez	31	23	8
C.E.B.G. La Mesa (Tele Básica)	9	8	1
C.E.B.G. Los Botoncillos	11	10	1
C.E.B.G. Plinio Antonio Moscoso	12	9	3
Escuela Amaris Durán de Vidal	9	8	1
Escuela Antonio González	4	1	3
Escuela Benilda Céspedes	1		1
Escuela El Cacao	31	28	3
Escuela Gustavo Batista C.	2	1	1
Escuela José de Los Santos Moreno	7	3	4
Escuela Juana Vernaza	1		1
Escuela Llano Largo	11	8	3
Escuela Nemesio Medina	11	10	1
Escuela Plinio A. Tejada	1	1	
Escuela Rosa Ma. Angulo de Arce	135	111	24
Escuela Santa Ana	22	17	5
Escuela Señor de Los Milagros	11	6	5
I.P.T. de Tonosí	52	29	23
Instituto Profesional y Técnico de Azuero	34	28	6
Jardín de Infancia Lidia E. Barrios de Jaén	12	10	2
Panamá	14,003	8,938	5,065
<i>IPHE Sede</i>	5,431	3,249	2,182
Centro de Orientación Infantil y Familiar	23	15	8
Escuela Nacional de Ciegos Helen Keller	131	71	60
Escuela Nacional de Sordos	456	272	184
Escuela Vocacional Especial	1,595	931	664
Módulo Chepo (Panamá Este)	298	152	146
Módulo de Parálisis Cerebral (Santa Librada)	6	4	2
Módulo Ricardo J. Alfaro (Tocumen)	1,225	765	460
Programa de Autismo	65	51	14
Programa de Estimulación Precoz	491	305	186
Programa de Parálisis Cerebral (Metropolitano)	568	363	205
Centro Vocacional Especializado de Tocumen	573	320	253

Cuadro No. 15 (continuación)
Registro de Atención a Niños(as) y Jóvenes que Recibieron Servicios de los Especialistas
de Trabajo Social, por Sexo, según Provincia y Tipo de Centro de Atención
Al 31 de diciembre, 2022

Provincia y Comarca / Centro de Atención	Total	Sexo	
		Hombre	Mujer
<i>Inclusión</i>	8,572	5,689	2,883
C.E.B.G. Ascanio Villalaz Paz	119	69	50
C.E.B.G. Bilingüe Estado de Qatar	3	1	2
C.E.B.G. Clímaco Delgado	32	28	4
C.E.B.G. de Tortí	44	32	12
C.E.B.G. Ernesto T. Lefevre	6	5	1
C.E.B.G. Francisco de Miranda	57	41	16
C.E.B.G. General José de San Martín	7	3	4
C.E.B.G. General José Gervasio Artigas	313	215	98
C.E.B.G. Jerónimo De La Ossa	41	29	12
C.E.B.G. José del C. Echevers	51	45	6
C.E.B.G. José Gabriel Duque	29	17	12
C.E.B.G. María La Torre (Tele básica)	13	10	3
C.E.B.G. María Ossa de Amador	39	19	20
C.E.B.G. Melchor Lasso de la Vega	19	13	6
C.E.B.G. Piriati Emberá	22	6	16
C.E.B.G. Presidente Roosevelt	113	84	29
C.E.B.G. República de Alemania	2	2	
C.E.B.G. República de Haití	36	25	11
C.E.B.G. República de Venezuela	26	14	12
C.E.B.G. San Miguel Arcángel	141	99	42
C.E.B.G. Santa Isabel	38	36	2
C.E.B.G. Santa Librada (Primaria)	173	116	57
C.E.B.G. Santiago de la Guardia	71	45	26
C.E.B.G. Unión Panamericana	1	1	
C.E.B.G. Virgen de Guadalupe	38	24	14
C.F.I.B. Padre Fernando Guardia Jaén	19	8	11
C.O.I.F. Alcalde Díaz	106	81	25
C.O.I.F. Katuska	202	128	74
Centro Estrellita de Luz	229	126	103
Centro Parvulario Cristo Redentor	158	122	36
Centro Parvulario Municipal Andrés Gesto	51	43	8
Centro Parvulario Pedregal	143	115	28
Colegio La Santa Familia	30	12	18
Colegio Venancio Fenosa Pascual	40	25	15
Escuela Adiestramiento Vocacional SEDIA	11	7	4
Escuela Alegre Despertar	162	125	37
Escuela Carlos A. Mendoza	32	19	13
Escuela Cirilo J. Martínez	279	184	95
Escuela Ciudad Jardín Las Mañanitas	108	71	37
Escuela Domingo Faustino Sarmiento	112	71	41

Cuadro No. 15 (continuación)
Registro de Atención a Niños(as) y Jóvenes que Recibieron Servicios de los Especialistas
de Trabajo Social, por Sexo, según Provincia y Tipo de Centro de Atención
Al 31 de diciembre, 2022

Provincia y Comarca / Centro de Atención	Total	Sexo	
		Hombre	Mujer
Escuela Don Bosco - Samaria	56	36	20
Escuela Dr. Justo Arosemena	114	76	38
Escuela Dr. Manuel Amador Guerrero	131	86	45
Escuela Dr. Ricardo J. Alfaro	140	80	60
Escuela Estado de Israel	99	62	37
Escuela Fe y Alegría	97	52	45
Escuela Federico Escobar	398	283	115
Escuela Francisco A. Paredes	37	22	15
Escuela Gran Bretaña	279	215	64
Escuela José Agustín Arango	42	25	17
Escuela José Domingo Espinar	155	103	52
Escuela José Irene Núñez	16	14	2
Escuela La Concepción	119	88	31
Escuela La Esmeralda	18	15	3
Escuela Manuel E. Amador	106	73	33
Escuela Manuel Espinosa Batista	47	26	21
Escuela Manuel José Hurtado	89	41	48
Escuela María Henríquez	43	23	20
Escuela Mariana de Vásquez	61	52	9
Escuela Martín Luther King	27	16	11
Escuela Narciso Garay	86	68	18
Escuela Padre Xavier Villanueva	147	79	68
Escuela Pedro J. Ameglio	114	93	21
Escuela República de Chile	34	15	19
Escuela República de Guatemala	96	72	24
Escuela República de Honduras	139	95	44
Escuela República de Italia	84	77	7
Escuela República Federativa De Brasil	19	9	10
Escuela Saboga	9	7	2
Escuela Santa Rita	27	23	4
Escuela Santos Jorge	4	4	
Escuela Sara Sotillo	53	33	20
Escuela Severino Hernández Troya	98	67	31
Escuela Toribio Berrío Sosa	321	166	155
Escuela Valle de Urracá	57	33	24
Escuela Villa Catalina	77	59	18
I.P.T. Ángel Rubio	58	55	3
I.P.T. Juan Díaz	63	41	22
I.P.T. San Miguelito	6	4	2
Instituto América	28	15	13
Instituto Comercial Panamá	89	39	50
Instituto Rubiano	33	17	16
Parvulario Minerva Marín	61	47	14
Primer Ciclo Santa Librada	46	31	15

Cuadro No. 15 (continuación)
Registro de Atención a Niños(as) y Jóvenes que Recibieron Servicios de los Especialistas
de Trabajo Social, por Sexo, según Provincia y Tipo de Centro de Atención
Al 31 de diciembre, 2022

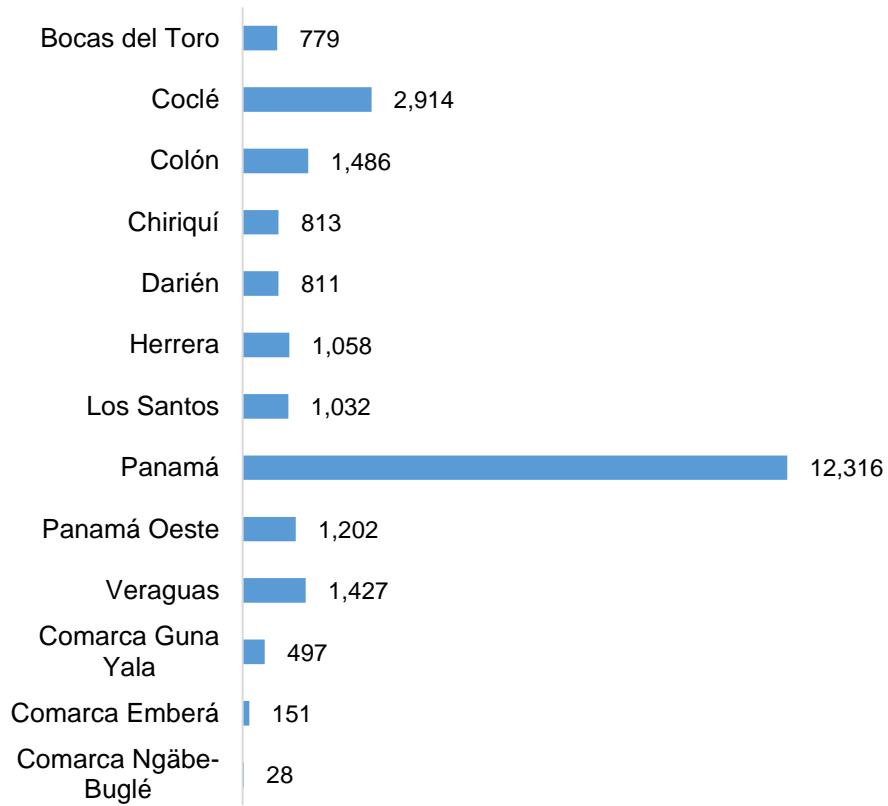
Provincia y Comarca / Centro de Atención	Total	Sexo	
		Hombre	Mujer
C.E.B.G. Bilingüe Torrijos Carter	130	79	51
Escuela Bilingüe Pedro J. Sossa	109	67	42
C.E.B.G. Bilingüe Santa Marta	123	78	45
Escuela Estado Árabe de Libia	96	73	23
C.E.B.G. Bilingüe La Cabima	236	153	83
Escuela Bilingüe Tomás Arias	48	24	24
C.E.B.G. República Árabe de Egipto	232	133	99
Escuela Bilingüe Sector Sur	50	31	19
CAIPI Monseñor Laureano Crestar Durán	184	145	39
C.E.B.G. Bilingüe Los Andes No. 2	70	45	25
C. E. B. G. Bilingüe Arnulfo Arias Madrid	62	31	31
CAIPI Días Felices	65	44	21
Escuela Amelia Denis de Icaza	31	29	2
Escuela Samaria - Sinaí	64	30	34
C.E.B.G. La Mesa de San Martín	25	12	13
C.E.B.G. Dr. Octavio Méndez Pereira	28	13	15
C.E.B.G. Bilingüe República de Colombia	42	23	19
Escuela San Monseñor Oscar Arnulfo Romero	38	26	12
Panamá Oeste	1,583	966	617
<i>IPHE Sede</i>	1,127	693	434
Módulo de Parálisis Cerebral (Chorrera)	49	22	27
IPHE Panamá Oeste	1,078	671	407
<i>Inclusión</i>	456	273	183
C.E.B.G. José María Barranco	107	63	44
C.E.B.G. Leopoldo Castillo G.	75	33	42
C.E.B.G. Nuevo Arraiján	33	15	18
C.E.B.G. República de Costa Rica	29	15	14
C.E.B.G. Stella Sierra	21	14	7
C.E.B.G. Veracruz	7	5	2
C.E.B.G. Zaida Zela Núñez	21	15	6
Colegio Moisés Castillo Ocaña	1		1
Escuela Guillermo Andreve	25	16	9
Escuela Residencial Vista Alegre	2	2	
I.P.T. La Chorrera	104	69	35
C.E.B.G. Roberto Francisco Chiari	17	14	3
Escuela Bilingüe Residencial Vacamonte	14	12	2
Veraguas	1,691	1,054	637
<i>IPHE Sede</i>	1,299	806	493
Módulo de Soná	203	135	68
IPHE Veraguas	1,096	671	425

Cuadro No. 15 (continuación)
Registro de Atención a Niños(as) y Jóvenes que Recibieron Servicios de los Especialistas
de Trabajo Social, por Sexo, según Provincia y Tipo de Centro de Atención
Al 31 de diciembre, 2022

Provincia y Comarca / Centro de Atención	Total	Sexo	
		Hombre	Mujer
<i>Inclusión</i>	182	122	60
C.E.B.G. Adolfo Herrera	24	21	3
C.E.B.G. Agustín Pérez Colmenares	31	26	5
C.E.B.G. El Espino	19	13	6
C.E.B.G. Miguel Alba	12	6	6
C.E.B.G. Pixvae	1		1
C.E.B.G. Rómulo Arrocha A.	12	6	6
C.E.B.G. Vielka B. De Martínez	8	2	6
Colegio José Bonifacio Alvarado	3		3
Escuela Brunilda de Benavides	20	15	5
Escuela Juana B. Macias	16	9	7
Escuela La Primavera (Veraguas)	8	8	
Escuela Leonardo Vásquez	7		7
Escuela Manuela H. de Pérez Reyes	20	15	5
Escuela La Montaña	1	1	
<i>Instalación de Salud</i>	210	126	84
Centro de Salud Las Palmas	210	126	84
Comarca Guna Yala	520	326	194
<i>IPHE Sede</i>	150	71	79
Módulo Ustupu	150	71	79
<i>Inclusión</i>	370	255	115
C.E.B.G. Simral Colman	85	55	30
Colegio Secundario Félix Esteban Oller	25	12	13
Escuela Ogobsucun	21	12	9
C.E.B.G. Bilingüe Rodolfo Chiari	239	176	63
Comarca Emberá	317	156	161
<i>Inclusión</i>	317	156	161
C.E.B.G. Alto Playón	114	72	42
C.E.B.G. Lajas Blancas	13	5	8
Escuela Nuevo Vigía	190	79	111
Comarca Ngäbe-Buglé	13	6	7
<i>Inclusión</i>	13	6	7
Escuela Alto Caballero	6	3	3
Escuela Primaria de Soloy	7	3	4

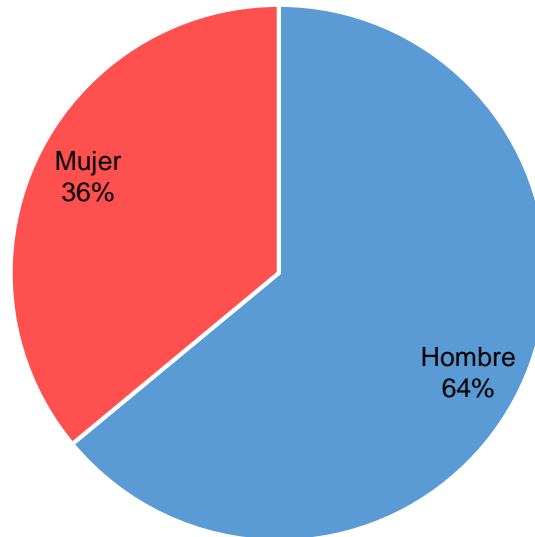
Fuente: Departamento de Estadística, IPHE.

Gráfica No. 27
Instituto Panameño de Habilitación Especial
Registro de Atención de los Especialistas en el Servicio
de Trabajo Social, por Provincia y Comarca
Al 31 de diciembre de 2022



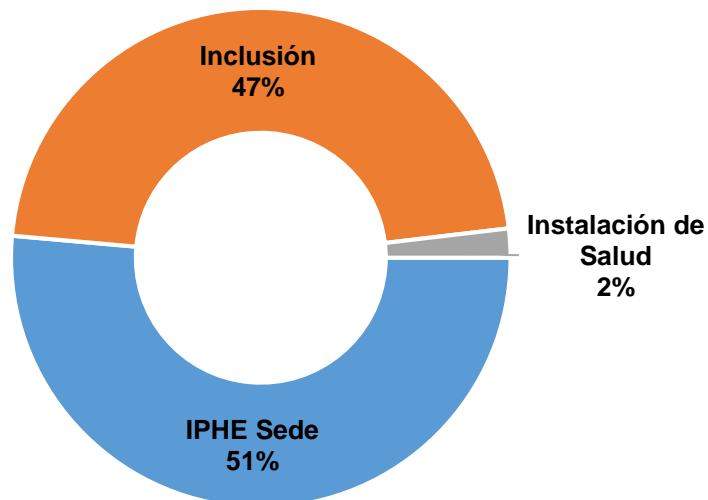
Fuente: Departamento de Estadística, IPHE.

Gráfica No. 28
Instituto Panameño de Habilitación Especial
Registro de Atención de los Especialistas en el Servicio de
Trabajo Social, por Sexo
Al 31 de diciembre de 2022



Fuente: Departamento de Estadística, IPHE.

Gráfica No. 29
Instituto Panameño de Habilitación Especial
Registro de Atención de los Especialistas en el Servicio de Trabajo
Social, según Tipo de Centro de Atención
Al 31 de diciembre de 2022



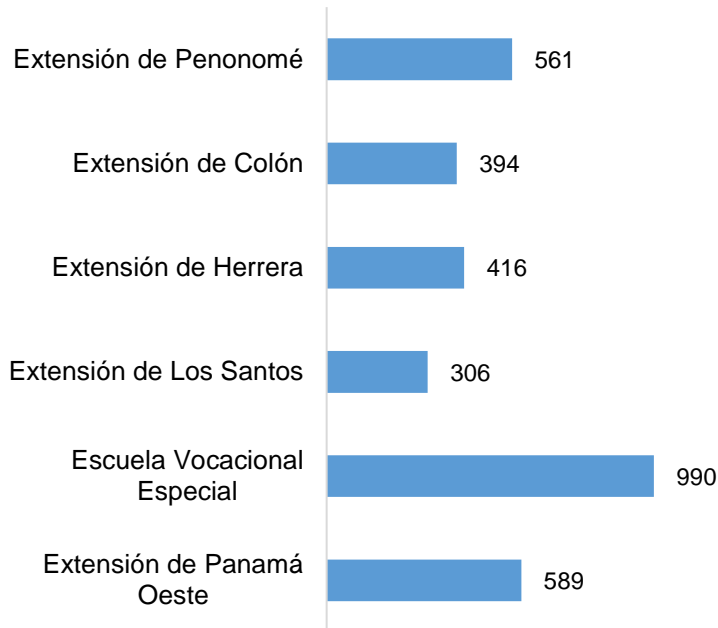
Fuente: Departamento de Estadística, IPHE.

Cuadro No. 16
Registro de Estudiantes que Recibieron Servicios de los Especialistas de Consejería en
Rehabilitación, por Sexo, según Provincia y Centro de Atención
Al 31 de diciembre, 2022

Provincia y Comarca / Centro de Atención	Total	Sexo	
		Hombre	Mujer
Total	3,256	2,013	1,243
Coclé	561	370	191
Extensión de Penonomé	561	370	191
Colón	394	268	126
Extensión de Colón	394	268	126
Herrera	416	225	191
Extensión de Herrera	416	225	191
Los Santos	306	141	165
Extensión de Los Santos	306	141	165
Panamá	990	635	355
Escuela Vocacional Especial	990	635	355
Panamá Oeste	589	374	215
Extensión de Panamá Oeste	589	374	215

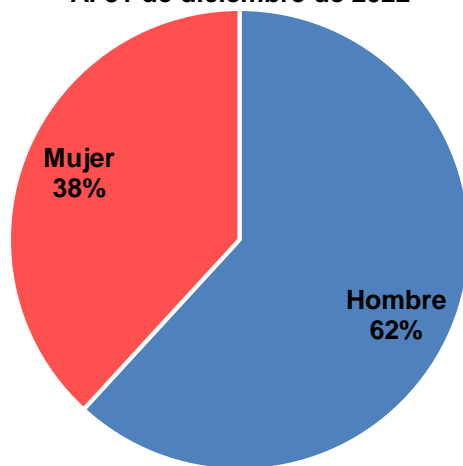
Fuente: Departamento de Estadística, IPHE.

Gráfica No. 30
Instituto Panameño de Habilitación Especial
Registro de Atención de los Especialistas en el
Servicio de Consejería en Rehabilitación, por
Provincia y Comarca
Al 31 de diciembre de 2022



Fuente: Departamento de Estadística, IPHE.

Gráfica No. 31
Instituto Panameño de Habilitación Especial
Registro de Atención de los Especialistas en el
Servicio de Consejería en Rehabilitación, por Sexo
Al 31 de diciembre de 2022



Fuente: Departamento de Estadística, IPHE.

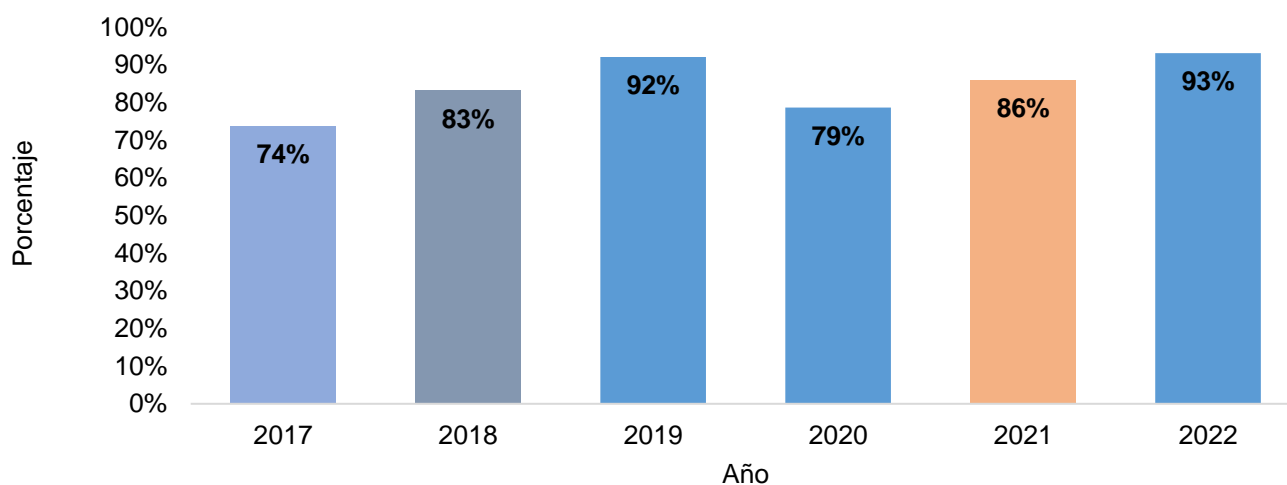
Resultado de Recopilación de Datos para Establecer Logros de Indicadores de Dominio de Aprendizaje

Cuadro No. 17
Recopilación de Datos sobre Indicadores de Dominio de Aprendizaje
Año: 2017 – 2022

Información de data recopilada	Año					
	2017	2018	2019	2020	2021	2022
Porcentaje	74%	83%	92%	79%	86%	93%
Total de Estudiantes	15,053	16,159	16,022	15,768	16,078	17,263
Cantidad de Participantes	11,100	13,451	14,758	12,406	13,832	16,080

Fuente: Departamento de Estadística. IPHE

Gráfica No. 32
Instituto Panameño de Habilitación Especial
Recopilación de Datos sobre Indicadores de Dominio de Aprendizaje
Años 2017 - 2022



Fuente: Departamento de Estadística, IPHE.

Cuadro No. 18
Registro de Estudiantes que Recibieron Servicios, Recursos y Apoyos en Centros
Educativos, por Tipo de Centro, según Criterio de Aprendizaje y Nivel de Dominio
Al 31 de diciembre, 2022

Criterio de aprendizaje / Nivel de dominio	Total	Tipo de Centro	
		Inclusión	IPHE Sede
Lectura	15,437	11,443	3,994
Lectura con dominio y comprensión lectora	1,495	1,315	180
Lectura en avance medio	3,529	2,969	560
Lectura en avance inicial	3,872	3,151	721
Lectura en avance pre inicial	6,541	4,008	2,533
Escritura	15,667	11,592	4,075
Escritura con dominio y grafo motricidad	1,393	1,217	176
Escritura de avance en la composición escrita	3,864	3,248	616
Escritura en avance inicial	4,305	3,475	830
Escritura pre inicial	6,105	3,652	2,453
Matemáticas	15,609	11,546	4,063
Dominio en las operaciones básicas de las matemáticas	2,915	2,514	401
Dominio intermedio en las operaciones básicas de las matemáticas	5,644	4,640	1,004
Dominio básico en el aprendizaje de las operaciones matemáticas	7,050	4,392	2,658
Sistema Braille	470	292	178
Aplicaciones tecnológicas para el uso del sistema braille	6	6	-
Dominio en habilidades y destreza: utiliza los dedos de ambas manos, de una sola mano de un solo dedo índice, ambos dedos índices.	60	52	8
Habilidades y destrezas intermedia	119	87	32
Habilidades y destrezas básicas	285	147	138
Lengua de señas	372	212	160
Dominio en habilidades y destrezas	18	13	5
Habilidades y destrezas intermedias	58	37	21
Habilidades y destrezas básicas	296	162	134
Orientación y movilidad	320	196	124
Dominio en habilidades y destrezas	94	78	16
Habilidades y destrezas intermedias	62	46	16
Habilidades y destrezas básicas	164	72	92
Comunicación Alternativo	2,281	1,077	1,204
Sistema pictográfico de comunicación	517	189	328
Sistema de comunicación con ayuda	777	405	372
Sistema de comunicación sin ayuda	987	483	504

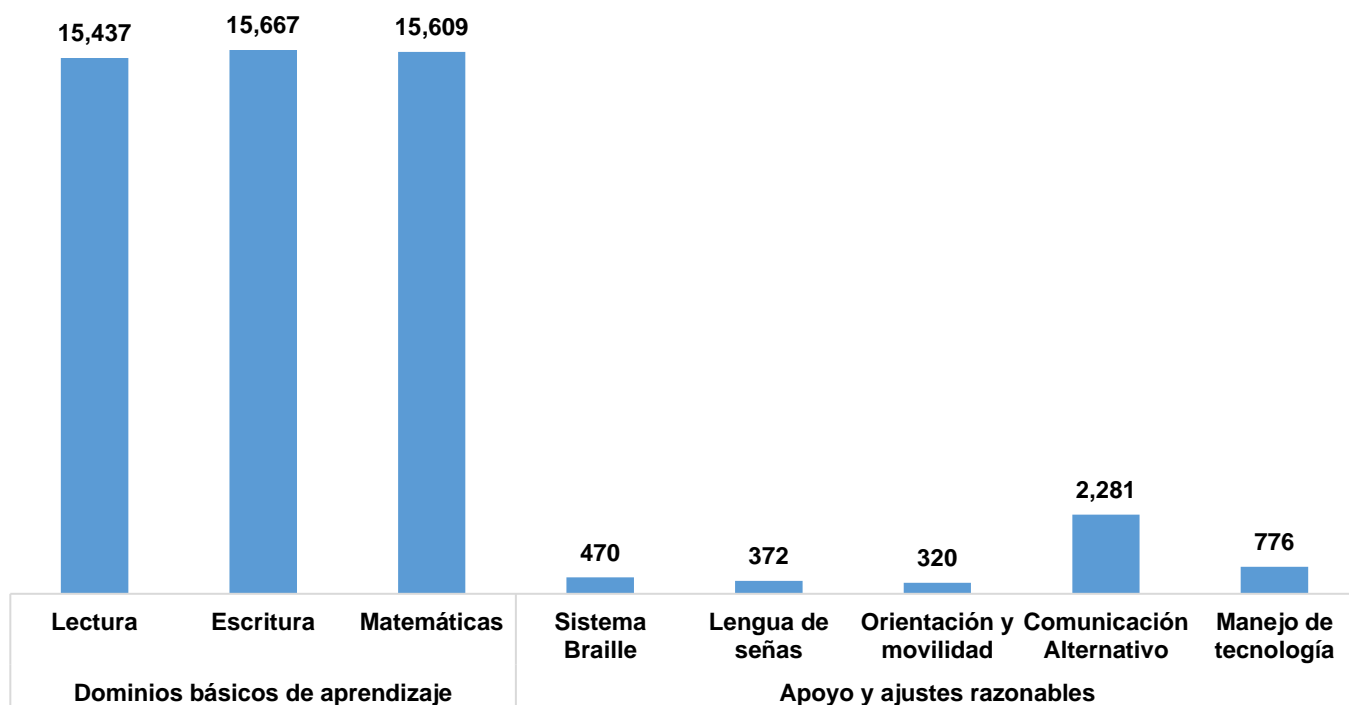
Cuadro No. 18 (continuación)
Estudiantes que Recibieron Servicios, Recursos y Apoyos en Centros Educativos, por Tipo de Centro, según Criterio de Aprendizaje y Nivel de Dominio
Al 31 de diciembre, 2022

Criterio de aprendizaje / Nivel de dominio	Total	Tipo de Centro	
		Inclusión	IPHE Sede
Manejo de Tecnología	776	490	286
Lector de Pantalla	333	210	123
Magnificador	87	81	6
Hablando con Julis	77	55	22
Tableros Interactivos	279	144	135

Fuente: Departamento de Estadística. IPHE

Gráfica No. 33

Instituto Panameño de Habilitación Especial Registro de Estudiantes que Participaron de los Servicios, Recursos y Apoyo en Centros Educativos, según Criterio de Aprendizaje
Al 31 de diciembre, 2022



Fuente: Departamento de Estadística. IPHE

Glosario

Ajuste razonable: Hace referencia al aprendizaje para la vida, utiliza medidas pertinentes en función de las necesidades individuales, medidas de apoyo personalizadas y efectivas que permitan igualdad de condiciones con los demás en conformidad con una plena inclusión (referirse a Convención sobre los Derechos de las Personas con Discapacidad, artículo 24).

Atención Temprana: Hace referencia a los ambientes de aprendizaje enriquecidos, potenciadores del desarrollo infantil que aprovecha los primeros años de vida mediante a la educación de la primera infancia.

Barreras para el aprendizaje: Son todos aquellos factores del contexto que dificultan o limitan el pleno acceso a la educación y a las oportunidades de aprendizaje de los estudiantes.

Indicador: Son puntos de referencia, que brindan información cualitativa o cuantitativa, conformada por uno o varios datos, constituidos por percepciones, números, hechos, opiniones o medidas, que tienen como fin determinar avances y desafíos de los servicios, recursos y apoyos para introducir ajustes y respuestas de abordajes pedagógicos con calidad (referirse a Instituto de Estadística de la UNESCO).

Programa Educativo Centrado en el Estudiante (PECE): Documento que describe las fortalezas del estudiante e identifica apoyos muy significativos basados en un enfoque ecológico funcional para el logro de las metas escolares como componente de un proyecto a lo largo de la vida (Instituto Panameño de Habilitación Especial).

Programa Educativo Individual (PEI): Documento que describe las fortalezas del estudiante e identifica las metas para el año escolar y establece los recursos y apoyos que se necesiten para su logro (Ministerio de Educación Panamá).

Servicios de apoyo: Son los servicios y recursos que aumentan la capacidad de una escuela para responder a la diversidad del alumnado y que minimicen las barreras educativas.

ODS 4: Se sustenta en el Objetivo de Desarrollo Sostenible No. 4 “Garantizar una educación inclusiva, equitativa y de calidad y promover oportunidades de aprendizaje durante toda la vida para todos”, basada en los derechos humanos y de la inclusión, dentro de un enfoque del aprendizaje a lo largo de toda la vida (referirse a la Declaración de Incheon, Educación 2015).

Recursos educativos: Constituyen una gran oportunidad para hacer realidad la educación de calidad para todos, como es la escuela, los docentes, la comunidad educativa, los materiales pedagógicos, didácticos, de aprendizaje o de investigación - acción en el aula, y deben responder a las necesidades de cualquier estudiante en general o particular.

Personal que participó en la elaboración de este documento:

Oscar E. Bolaños Ch.
Xiomara Barba Urriola
Yenitzia Sánchez
Rossana Montesano C.
Xavier Fuentes

Contáctenos:

Teléfono: 501-0535
iphestadistica@iphe.gob.pa