

INSTITUTO PANAMEÑO DE HABILITACIÓN ESPECIAL



Compendio Estadístico 2023

Instituto Panameño de Rehabilitación Especial

Oficina de Planificación

Departamento de Estadística

Estadísticas 2023

Dirección General
Profesora: Marisa Canales

Subdirección General
Profesora: Xenia de Pardo

Secretaría General
Profesora: Olda Ponte

Dirección Nacional de Servicios y Apoyos para la Rehabilitación
Profesora: Marlena Moreno

Dirección Nacional de Servicios Técnicos y Médicos
Licenciado: Ceferino Smith

Oficina de Planificación
Licenciada: Zoila Barria

Departamento de Estadística
Licenciado: Oscar E. Bolaños Ch.

Panamá, 2023

Miembros del Patronato Periodo 2019 - 2024

NOMBRE	INSTITUCIÓN
Magistra Marisa Mercedes Canales Díaz Directora General del IPHE y Presidenta del Patronato	Instituto Panameño de Rehabilitación Especial
Magistra Olda Gladys Ponte de González Secretaria General y Secretaria del Patronato	Instituto Panameño de Rehabilitación Especial
Licda. Sinthia Cesibeth Sandoval Atencio (suplente)	Ministerio de Educación
Magistra Yovanina Z. Navalo G.	Contraloría General de la República
Licenciada Reinelda Castillo (suplente)	Lotería Nacional de Beneficencia
Licenciado Pedro Joaquín Rey	Club de Leones de Panamá
Dr. Max R. Ramírez R.	Asociación Médica Nacional
Licda. Yanitzel Arosemena (Suplente)	Ministerio de Salud

Contenido

Introducción	ix
Breve descripción de los resultados	x
Glosario	89

Cuadro	Título	Página
1	Estudiantes que Recibieron Servicios, Recursos y Apoyos en Centros Educativos, según Provincia y Comarca. Al 31 de diciembre, 2023.	2
2	Estudiantes que Recibieron Servicios, Recursos y Apoyos en Centros Educativos, por Sexo, según Provincia y Comarca. Al 31 de diciembre, 2023.	4
3	Estudiantes que Recibieron Servicios, Recursos y Apoyos en Centros Educativos, por Área de Procedencia, según Provincia y Comarca. Al 31 de diciembre, 2023.	5
4	Estudiantes que Recibieron Servicios, Recursos y Apoyos en Centros Educativos, por Nivel Educativo, según Provincia y Comarca. Al 31 de diciembre, 2023.	6
5	Estudiantes que Recibieron Servicios, Recursos y Apoyos en Centros Educativos, por Intervalo de Edad, según Provincia y Comarca y Nivel Educativo. Al 31 de diciembre, 2023.	8
6	Estudiantes que Recibieron Formación Académica de Bachiller en Centros Educativos, por Nivel Media y Vocacional, según Provincia y Comarca. Al 31 de diciembre, 2023.	11
7	Estudiantes que Recibieron Servicios, Recursos y Apoyos en Centros Educativos, según Coordinación de Escuela, Programa y Extensión. Al 31 de diciembre, 2023.	14
8	Estudiantes que Recibieron Servicios, Recursos y Apoyos en Centros Educativos, por Sexo, según Condición de Discapacidad. Al 31 de diciembre, 2023.	16
9	Registro de Niños(as) en Atención Temprana que Recibieron Servicios de los Especialistas, Estimulación Temprana y Orientación Familiar, por Sexo, según Provincia y Tipo de Centro de Atención. Al 31 de diciembre, 2023.	19
10	Captación de Madres con Nacimientos de Alto Riesgo en Instalaciones de Salud, de los Especialistas en el Servicio de Estimulación Temprana y Orientación Familiar, por Tipo de Parto, según Provincia, Comarca y Edad de la Madre. Al 31 de diciembre, 2023.	26

Cuadro	Título	Página
11	Registro de Atención a Niños(as) y Jóvenes que Recibieron Servicios de los Especialistas de Voz, Audición y Lenguaje, por Sexo, según Provincia y Tipo de Centro de Atención. Al 31 de diciembre, 2023.	29
12	Registro de Atención a Niños(as) y Jóvenes que Recibieron Servicios de los Especialistas de Psicología, por Sexo, según Provincia y Tipo de Centro de Atención. Al 31 de diciembre, 2023.	39
13	Registro de Atención a Niños(as) y Jóvenes que Recibieron Servicios de los Especialistas de Terapia Física, por Sexo, según Provincia y Tipo de Centro de Atención. Al 31 de diciembre, 2023.	51
14	Registro de Atención a Niños(as) y Jóvenes que Recibieron Servicios de los Especialistas de Terapia Ocupacional, por Sexo, según Provincia y Tipo de Centro de Atención. Al 31 de diciembre, 2023.	62
15	Registro de Atención a Niños(as) y Jóvenes que Recibieron Servicios de los Especialistas de Trabajo Social, por Sexo, según Provincia y Tipo de Centro de Atención. Al 31 de diciembre, 2023.	72
16	Registro de Estudiantes que Recibieron Servicios de los Especialistas de Consejería en Rehabilitación, por Sexo, según Provincia y Centro de Atención. Al 31 de diciembre, 2023.	83
17	Recopilación de Datos sobre Indicadores de Dominio de Aprendizaje. Año: 2019 – 2023.	86
18	Registro de Estudiantes que Recibieron Servicios, Recursos y Apoyos en Centros Educativos, por Tipo de Centro, según Criterio de Aprendizaje y Nivel de Dominio, Al 31 de diciembre, 2023	87

Gráfica	Título	Página
1	Estudiantes que Recibieron de los Servicios, Recursos y Apoyos en Centros Educativos, según Provincia y Comarca. Al 31 de diciembre, 2023.	3
2	Estudiantes que Recibieron de los Servicios, Recursos y Apoyos en Centros Educativos, según Tipo de Centro. Al 31 de diciembre, 2023.	3
3	Estudiantes que Recibieron de los Servicios, Recursos y Apoyos en Centros Educativos, según Sexo. Al 31 de diciembre, 2023.	4
4	Estudiantes que Recibieron de los Servicios, Recursos y Apoyos en Centros Educativos, según Área de Procedencia. Al 31 de diciembre, 2023.	5
5	Estudiantes que Recibieron de los Servicios, Recursos y Apoyos en Centros Educativos, por Nivel Educativo. Al 31 de diciembre, 2023.	7
6	Estudiantes que Recibieron de los Servicios, Recursos y Apoyos en Centros Educativos, por Intervalo de Edad. Al 31 de diciembre, 2023.	10
7	Estudiantes que Recibieron Formación Académica de Bachiller en Centros Educativos, por Nivel Media y Vocacional. Al 31 de diciembre, 2023.	13
8	Estudiantes que Recibieron Servicios, Recursos y Apoyos según Coordinación de Escuela, Programa y Extensión. Al 31 de diciembre, 2023.	15
9	Estudiantes que Recibieron Servicios, Recursos y Apoyos en Centros Educativos, por Condición de Discapacidad. Al 31 de diciembre, 2023.	17
10	Personal de los Servicios de Estimulación Temprana y Orientación Familiar que brindan Servicios a Niños (as) a Nivel Nacional. Periodo: 2019-2023.	23
11	Registro de Niños(as) en Atención Temprana de los Especialistas en el Servicio de Estimulación Temprana y Orientación Familiar, por Provincia. Al 31 de diciembre, 2023.	24
12	Registro de Atención de los Especialistas en el Servicio de Estimulación Temprana y Orientación Familiar, según Sexo. Al 31 de diciembre, 2023.	25
13	Registro de Niños(as) en Atención Temprana de los Especialistas en el Servicio de Estimulación Temprana y Orientación Familiar, según Tipo de Centro de Atención. Al 31 de diciembre, 2023.	25
14	Captación a Madres de Nacimientos de Alto Riesgo en Instalaciones de Salud, de los Especialistas en el Servicio de Estimulación Temprana y Orientación Familiar, por el Tipo de parto. Al 31 de diciembre de 2023.	28
15	Captación a Madres de Nacimientos de Alto Riesgo en Instalaciones de Salud, de los Especialistas en el Servicio de Estimulación Temprana y Orientación Familiar, según Intervalo de Edad de la Madre. Al 31 de diciembre de 2023.	28

Gráfica	Título	Página
16	Personal de los Servicios de Voz, Audición y Lenguaje que brindan Atención a Niños (as) y Jóvenes a Nivel Nacional. Periodo: 2019-2023.	37
17	Registro de Atención a Niños(as) y Jóvenes que Recibieron Servicio de los Especialistas de Voz, Audición y Lenguaje, según Provincia y Comarca. Al 31 de diciembre, 2023.	37
18	Registro de Atención a Niños(as) y Jóvenes que Recibieron Servicio de los Especialistas de Voz, Audición y Lenguaje, según Sexo. Al 31 de diciembre, 2023.	38
19	Registro de Atención a Niños(as) y Jóvenes que Recibieron Servicios de los Especialistas de Voz, Audición y Lenguaje, según Tipo de Centro de Atención. Al 31 de diciembre, 2023.	38
20	Personal de los Servicios de Psicología que Brindan Atención a Niños (as) y Jóvenes a Nivel Nacional. Periodo: 2019-2023	48
21	Registro de Atención a Niños(as) y Jóvenes que Recibieron Servicios de los Especialistas de Psicología, según Provincia y Comarca Al 31 de diciembre, 2023.	49
22	Registro de Atención a Niños(as) y Jóvenes que Recibieron Servicios de los Especialistas de Psicología, según Sexo. Al 31 de diciembre, 2023.	49
23	Registro de Atención a Niños(as) y Jóvenes que Recibieron Servicios de los Especialistas de Psicología, según Tipo de Centro de Atención. Al 31 de diciembre, 2023.	50
24	Personal de los Servicios de Terapia Física que Brindan Atención a Niños(as) y Jóvenes a Nivel Nacional. Periodo: 2019-2023.	59
25	Registro de Atención a Niños(as) y Jóvenes que Recibieron Servicios de los Especialistas de Terapia Física, según Provincia y Comarca. Al 31 de diciembre, 2023.	60
26	Registro de Atención a Niños(as) y Jóvenes que Recibieron Servicios de los Especialistas de Terapia Física, según Sexo. Al 31 de diciembre, 2023.	61
27	Registro de Atención a Niños(as) y Jóvenes que Recibieron Servicios de los Especialistas de Terapia Física, según Tipo de Centro de Atención. Al 31 de diciembre, 2023.	61
28	Personal de los Servicios de Terapia Ocupacional que Brindan Atención a Niños (as) y Jóvenes a Nivel Nacional. Periodo: 2019-2023	70
29	Registro de Atención a Niños(as) y Jóvenes que Recibieron Servicios de los Especialistas de Terapia Ocupacional, según Provincia y Comarca. Al 31 de diciembre, 2023.	70
30	Registro de Atención a Niños(as) y Jóvenes que Recibieron Servicios por los Especialistas de Terapia Ocupacional, según Sexo. Al 31 de diciembre, 2023.	71

Gráfica	Título	Página
31	Registro de Atención a Niños(as) y Jóvenes que Recibieron Servicios por los Especialistas de Terapia Ocupacional, según Tipo de Centro de Atención. Al 31 de diciembre, 2023.	71
32	Personal de los Servicios de Trabajo Social que Brindan Atención a Niños (as) y Jóvenes a Nivel Nacional. Periodo: 2019-2023.	80
33	Registro de Atención a Niños(as) y Jóvenes que Recibieron Servicios por los Especialistas de Trabajo Social, según Provincia y Comarca. Al 31 de diciembre, 2023.	81
34	Registro de Atención a Niños(as) y Jóvenes que Recibieron Servicios por los Especialistas de Trabajo Social según Sexo. Al 31 de diciembre, 2023.	82
35	Registro de Atención a Niños(as) y Jóvenes que Recibieron Servicios por los Especialistas de Trabajo Social, según Tipo de Centro de Atención. Al 31 de diciembre, 2023.	82
36	Personal de los Servicios de Consejería en Rehabilitación que Brindan Atención a Estudiantes a Nivel Nacional. Periodo: 2019-2023.	83
37	Registro de Atención a Estudiantes, por los Especialistas de Consejería en Rehabilitación, según Centro de Atención. Al 31 de diciembre de 2023.	84
38	Registro de Atención a Estudiantes, por los Especialistas de Consejería en Rehabilitación, según Sexo. Al 31 de diciembre de 2023.	84
39	Recopilación de Datos sobre Indicadores de Dominio de Aprendizaje. Años 2019 – 2023.	86
40	Registro de Estudiantes que participaron de los Servicios, Recursos y Apoyos en Centros Educativos, según Criterio de Aprendizaje. Al 31 de diciembre, 2023.	88

INTRODUCCIÓN

La Oficina de Planificación y el Departamento de Estadística presenta el Compendio Estadístico 2023, el cual contiene una síntesis de los registros de información de los Servicios, Recursos y Apoyos y de atención a las necesidades educativas en el proceso de inclusión en los IPHE sede y Centros Educativos (Inclusivos) IPHE cuyo alcance fue de 17,894 estudiantes.

En este documento presentamos el compendio de cuadros con sus gráficas que indican la cobertura Institucional a nivel nacional de los servicios Recursos y apoyos que, mediante docentes de educación especial, técnicos y médicos, se desarrollan en el logro de una educación inclusiva en atención a la diversidad.

Igualmente, se presentan los resultados obtenidos de la aplicación de los Indicadores en las Áreas de Dominio de Aprendizaje, que comprende información sobre las competencias en logros de los aprendizajes del alumnado en las áreas de Lectura, Escritura, Matemáticas Básicas, uso del Sistema Braille, Lengua de Señas, Orientación y Movilidad, Sistema de Comunicación Alternativo, además, del uso de tecnología de apoyo.

Para tal fin, podemos decir que la estadística constituye uno de los instrumentos que sustenta la base de la planificación institucional, cuyo objetivo es identificar, articular y gestionar, de forma ordenada, por tanto, sistemática, la información, con los componentes administrativos, necesarios para el cumplimiento del marco del Derecho de los niños y jóvenes que en materia educativa equiparen oportunidades, equidad e igualdad de condiciones, tal como lo monitorea la Agenda 2030, que como país signatario debemos alcanzar con una visión de Estado para que “Nadie se quede atrás”

También para este año 2023, se incorporan en el formulario otras variables cualitativas que nos permitan conocer el margen absoluto o porcentual y describir su estado, de las cuales podemos destacar: el país de procedencia del estudiante, la finalidad de esta variable es dar a conocer cuántos son nacionales y extranjeros indicando el país de donde proceden. Otras variables que se incluyeron fueron: el parentesco de los acudientes con el estudiante, si los estudiantes han sido Certificados como Persona con Discapacidad, emitido por la Secretaría Nacional de Discapacidad (SENADIS) y También conocer los beneficios que reciben los estudiantes de otras instituciones, tales como Subsidios Económicos, Becas, entre otros; esto con el propósito de toma de decisiones administrativas.

Breve descripción de los resultados

En este documento presentamos los cuadros, además, las gráficas más relevantes de los servicios, recursos y apoyos brindados a los estudiantes por el personal docente, técnico y médico en Centros Educativos (IPHE Sedes, Escuelas Inclusivas) incluyendo otras instancias que requieran de nuestros servicios en la atención los niños(as) y jóvenes, según su condición de discapacidad.

En tal sentido, para este año 2023, se brindó atención de recursos, servicios y apoyos a 17,894 estudiantes a nivel nacional, en Centros Educativo Inclusivos, IPHE Sede, Instalaciones de Salud, entre otros. Esta cifra refleja un incremento 631 que representa el 3.65%.

Nuestra cobertura de atención para este periodo escolar se dio en las 10 provincias y 3 Comarcas, de las cuales tuvimos presencia en 72 distritos y 208 corregimientos, lo que representa el 88% y 31% respectivamente.

También podemos decir, que brindamos servicio articulado con la atención en 470 centros educativos inclusivos y 113 instalaciones de salud, tales como: Centros de salud, Policlínicas, Hospitales y otros; 1,058 docentes con grupos de estudiantes con la representación de 401 profesionales en la salud (Técnicos y Médicos).

Cabe destacar, que la atención de los estudiantes se dio el 28% en IPHE Sedes y 72% en Inclusión; con 34% mujeres y 66% hombres, que el 75.59% proceden de áreas urbanas y el resto 24.41% de áreas rurales e indígenas;

De las nuevas variables incluidas para este año podemos decir que el 0.96% de los estudiantes son Extranjeros, de los cuales los de mayor país de procedencia son: 55 de Venezuela, 30 de Nicaragua, 27 de Colombia y 7 de República Dominicana y resto de los estudiantes por debajo de esta cantidad están entre 6 y 1 estudiante según el país, con relación a los acudientes de los estudiantes el 84% son las madres, por otro lado, el 25.62% de los estudiantes han sido certificados como Personas con Discapacidad por SENADIS; también de los indicadores de los Beneficios que reciben los estudiantes según la institución se observa: SENADIS 1.07%, MIDES 4.57%, IFARHU 72%, IPHE 3.14%.

Servicios, Recursos y Apoyos
Año Lectivo 2023

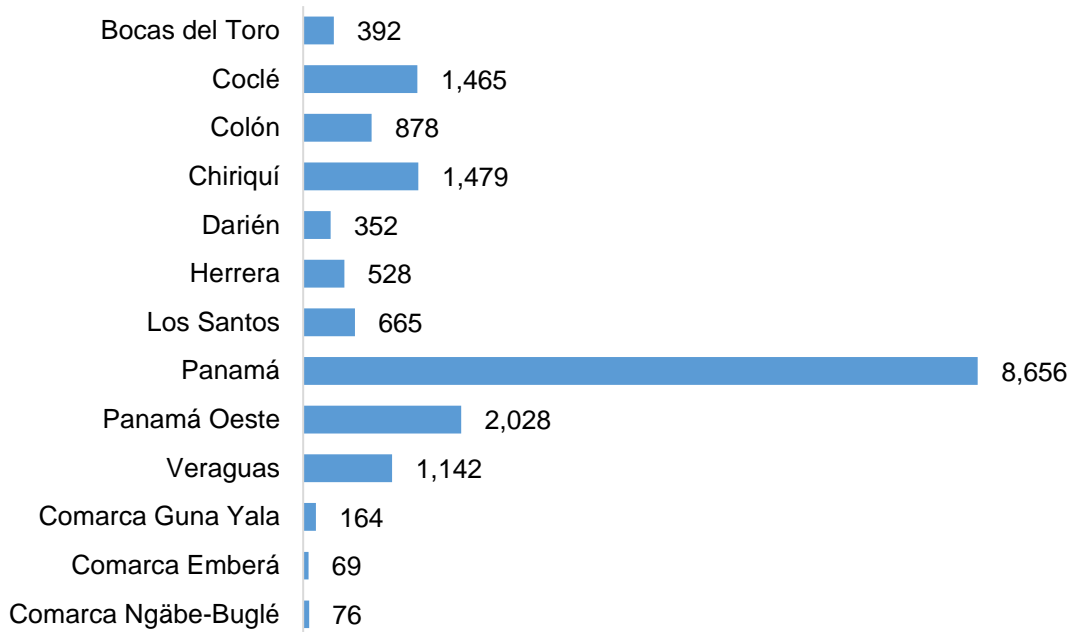
Cuadro No. 1
Estudiantes que Recibieron Servicios, Recursos y Apoyos en Centros
Educativos, según Provincia y Comarca
Al 31 de diciembre, 2023

Provincia y Comarca	Total	Tipo de Centro	
		Inclusión	IPHE Sede
Total	17,894	12,884	5,010
Bocas del Toro	392	392	-
Coclé	1,465	767	698
Colón	878	568	310
Chiriquí	1,479	1,282	197
Darién	352	272	80
Herrera	528	335	193
Los Santos	665	485	180
Panamá	8,656	6,499	2,157
Panamá Oeste	2,028	1,285	743
Veraguas	1,142	720	422
Comarca Guna Yala	164	134	30
Comarca Emberá	69	69	-
Comarca Ngäbe-Buglé	76	76	-

Fuente: Departamento de Estadística, IPHE

Gráfica No. 1
Instituto Panameño de Habilitación Especial
Estudiantes que Recibieron Servicios, Recursos y Apoyos en
Centros Educativos, según Provincia y Comarca
Al 31 de diciembre, 2023

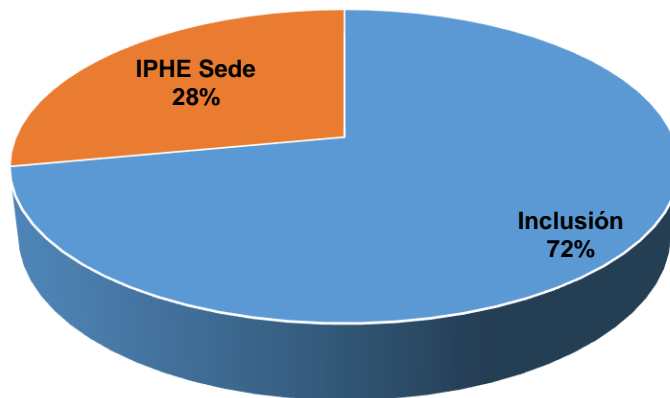
Total: 17,894



Fuente: Departamento de Estadística, IPHE.

Gráfica No. 2
Instituto Panameño de Habilitación Especial
Estudiantes que Recibieron Servicios, Recursos y Apoyos en
Centros Educativos, según Tipo de Centro
Al 31 de diciembre, 2023

Total: 17,894



Fuente: Departamento de Estadística, IPHE.

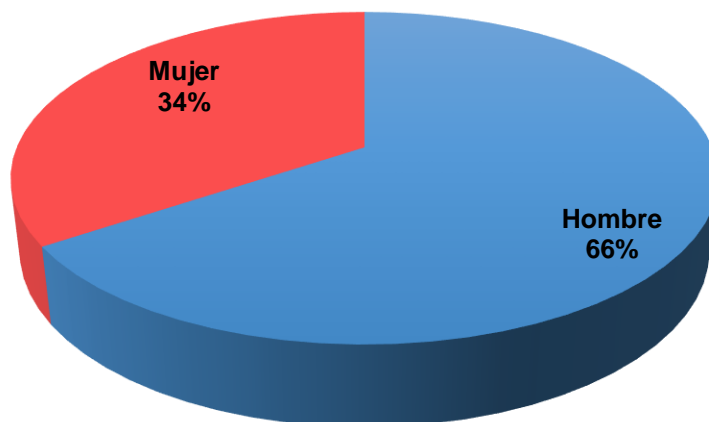
Cuadro No. 2
Estudiantes que Recibieron Servicios, Recursos y Apoyos en Centros
Educativos, por Sexo, según Provincia y Comarca
Al 31 de diciembre, 2023

Provincia y Comarca	Total	Sexo	
		Hombre	Mujer
Total	17,894	11,743	6,151
Bocas del Toro	392	250	142
Coclé	1,465	968	497
Colón	878	598	280
Chiriquí	1,479	927	552
Darién	352	229	123
Herrera	528	361	167
Los Santos	665	456	209
Panamá	8,656	5,699	2,957
Panamá Oeste	2,028	1,342	686
Veraguas	1,142	742	400
Comarca Guna Yala	164	99	65
Comarca Emberá	69	33	36
Comarca Ngäbe-Buglé	76	39	37

Fuente: Departamento de Estadística, IPHE

Gráfica No. 3
Instituto Panameño de Habilitación Especial
Estudiantes que Recibieron Servicios, Recursos y Apoyos en
Centros Educativos, según Sexo
Al 31 de diciembre, 2023

Total: 17,894



Fuente: Departamento de Estadística, IPHE.

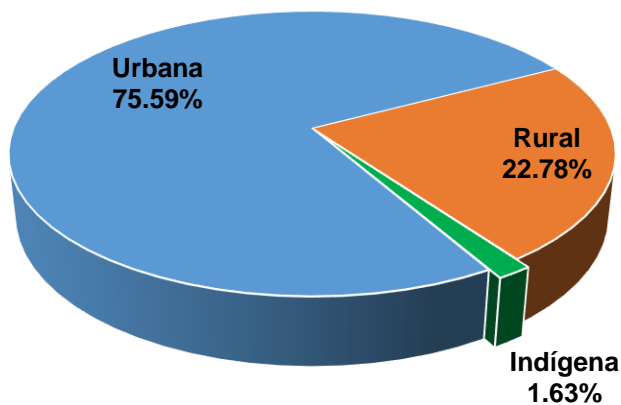
Cuadro No. 3
Estudiantes que Recibieron Servicios, Recursos y Apoyos en Centros Educativos,
por Área de Procedencia, según Provincia y Comarca
Al 31 de diciembre, 2023

Provincia y Comarca	Total	Área de Procedencia		
		Urbana	Rural	Indígena
Total	17,894	13,526	4,076	292
Bocas del Toro	392	161	229	2
Coclé	1,465	965	500	-
Colón	878	737	141	-
Chiriquí	1,479	756	721	2
Darién	352	99	252	1
Herrera	528	358	170	-
Los Santos	665	194	471	-
Panamá	8,656	8,170	485	1
Panamá Oeste	2,028	1,598	429	1
Veraguas	1,142	486	655	1
Comarca Guna Yala	164	1	11	152
Comarca Emberá	69	1	9	59
Comarca Ngäbe-Buglé	76	-	3	73

Fuente: Departamento de Estadística, IPHE

Gráfica No. 4
Instituto Panameño de Habilitación Especial
Estudiantes que Recibieron Servicios, Recursos y Apoyos en Centros
Educativos, según Área de Procedencia
Al 31 de diciembre, 2023

Total 17,894



Fuente: Departamento de Estadística, IPHE.

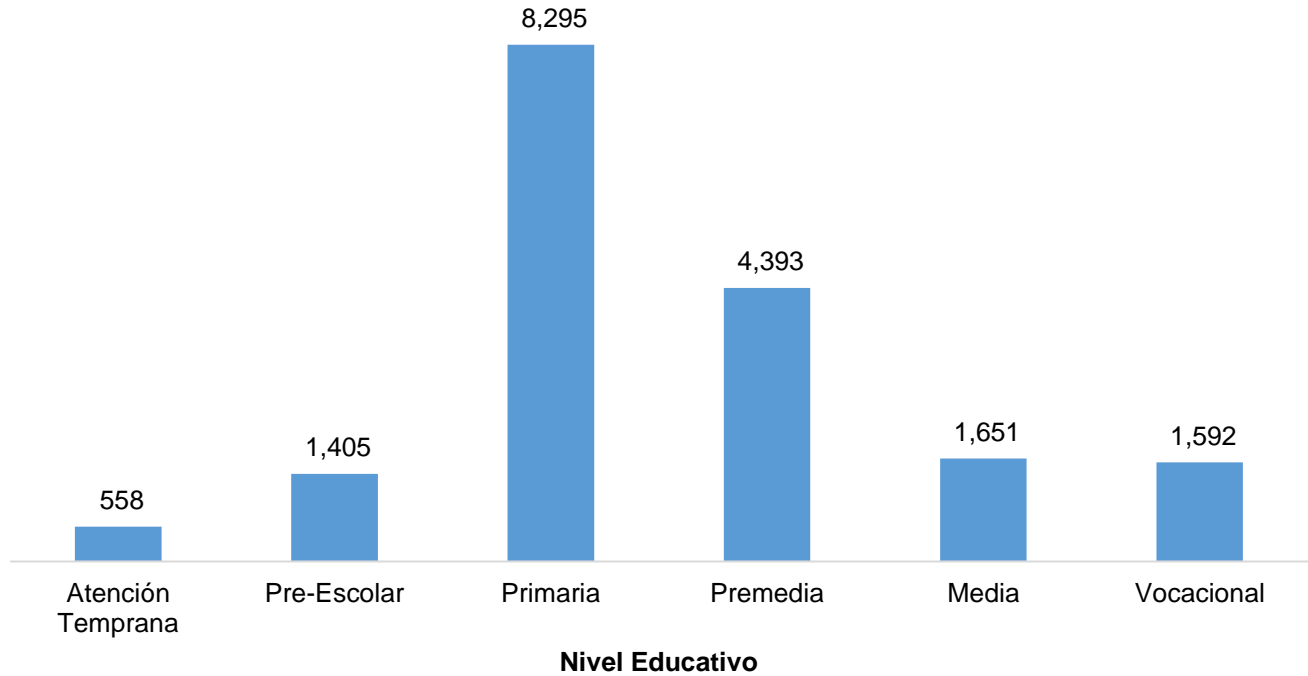
Cuadro No. 4
Estudiantes que Recibieron Servicios, Recursos y Apoyos en Centros Educativos,
por Nivel Educativo, según Provincia y Comarca
Al 31 de diciembre, 2023

Provincia y Comarca	Total	Nivel Educativo						Media	Vocacional
		Atención Temprana	Pre-Escolar	Primaria	Premedia	Media	Vocacional		
Total	17,894	558	1,405	8,295	4,393	1,651	1,592		
Bocas del Toro	392	6	38	147	81	120	-		
Coclé	1,465	30	118	646	385	96	190		
Colón	878	-	93	414	199	67	105		
Chiriquí	1,479	91	148	797	251	192	-		
Darién	352	-	20	231	68	15	18		
Herrera	528	23	40	259	106	52	48		
Los Santos	665	19	69	397	92	47	41		
Panamá	8,656	332	661	3,897	2,281	657	828		
Panamá Oeste	2,028	27	142	857	516	220	266		
Veraguas	1,142	-	62	463	338	183	96		
Comarca Guna Yala	164	30	3	97	33	1	-		
Comarca Emberá	69	-	5	36	27	1	-		
Comarca Ngäbe-Buglé	76	-	6	54	16	-	-		

Fuente: Departamento de Estadística, IPHE.

Gráfica No. 5
Instituto Panameño de Habilitación Especial
Estudiantes que Recibieron Servicios, Recursos y Apoyos en
Centros Educativos, por Nivel Educativo
Al 31 de diciembre, 2023

Total: 17,894



Fuente: Departamento de Estadística, IPHE.

Cuadro No. 5
Estudiantes que Recibieron Servicios, Recursos y Apoyos en Centros Educativos, por
Intervalo de Edad, según Provincia y Comarca y Nivel Educativo
Al 31 de diciembre, 2023

Provincia y Comarca / Nivel Educativo	Total	Intervalo de Edad							
		0-4	5-9	10-14	15-19	20-24	25-29	30 y más	No Especificado
Total	17,894	1,256	4,986	7,257	4,266	90	2	15	22
Bocas del Toro	392	25	90	126	145	6	-	-	-
Atención Temprana	6	6	-	-	-	-	-	-	-
Pre-Escolar	38	19	19	-	-	-	-	-	-
Primaria	147	-	71	75	1	-	-	-	-
Premedia	81	-	-	51	29	1	-	-	-
Media	120	-	-	-	115	5	-	-	-
Coclé	1,465	101	396	575	383	4	1	-	5
Atención Temprana	30	29	-	1	-	-	-	-	-
Pre-Escolar	118	71	47	-	-	-	-	-	-
Primaria	646	1	349	291	2	-	1	-	2
Premedia	385	-	-	283	99	-	-	-	3
Media	96	-	-	-	95	1	-	-	-
Vocacional	190	-	-	-	187	3	-	-	-
Colón	878	42	267	350	215	2	-	-	2
Pre-Escolar	93	42	49	2	-	-	-	-	-
Primaria	414	-	218	192	3	-	-	-	1
Premedia	199	-	-	152	46	-	-	-	1
Media	67	-	-	1	64	2	-	-	-
Vocacional	105	-	-	3	102	-	-	-	-
Chiriquí	1,479	132	537	534	266	9	-	-	1
Atención Temprana	91	90	1	-	-	-	-	-	-
Pre-Escolar	148	40	107	-	-	1	-	-	-
Primaria	797	2	428	352	14	-	-	-	1
Premedia	251	-	1	182	66	2	-	-	-
Media	192	-	-	-	186	6	-	-	-
Vocacional	352	12	138	143	55	3	-	-	1
Darién	20	12	8	-	-	-	-	-	-
Pre-Escolar	231	-	129	94	7	-	-	-	1
Primaria	68	-	1	47	20	-	-	-	-
Premedia	15	-	-	1	13	1	-	-	-
Media	18	-	-	1	15	2	-	-	-
Vocacional	528	54	166	178	125	5	-	-	-

Cuadro No. 5 (continuación)
Estudiantes que Recibieron Servicios, Recursos y Apoyos en Centros Educativos, por
Intervalo de Edad, según Provincia y Comarca y Nivel Educativo
Al 31 de diciembre, 2023

Provincia y Comarca / Nivel Educativo	Total	Intervalo de Edad							
		0-4	5-9	10-14	15-19	20-24	25-29	30 y más	No Especificado
Herrera	23	23	-	-	-	-	-	-	-
Atención Temprana	40	24	16	-	-	-	-	-	-
Pre-Escolar	259	7	150	102	-	-	-	-	-
Primaria	106	-	-	76	30	-	-	-	-
Premedia	52	-	-	-	51	1	-	-	-
Media	48	-	-	-	44	4	-	-	-
Vocacional	665	52	274	228	103	8	-	-	-
Los Santos	19	19	-	-	-	-	-	-	-
Atención Temprana	69	25	43	-	1	-	-	-	-
Pre-Escolar	397	8	231	156	2	-	-	-	-
Primaria	92	-	-	70	21	1	-	-	-
Premedia	47	-	-	1	45	1	-	-	-
Media	41	-	-	1	34	6	-	-	-
Vocacional	8,656	690	2,235	3,703	1,962	38	1	15	12
Panamá	332	323	5	1	-	-	-	-	3
Atención Temprana	661	363	293	5	-	-	-	-	-
Pre-Escolar	3,897	4	1,935	1,923	21	8	-	-	6
Primaria	2,281	-	-	1,741	535	4	-	-	1
Premedia	657	-	1	20	629	6	-	-	1
Media	828	-	1	13	777	20	1	15	1
Vocacional	2,028	85	519	801	617	5	-	-	1
Panamá Oeste	27	27	-	-	-	-	-	-	-
Atención Temprana	142	55	87	-	-	-	-	-	-
Pre-Escolar	857	2	432	419	3	-	-	-	1
Primaria	516	1	-	382	133	-	-	-	-
Premedia	220	-	-	-	220	-	-	-	-
Media	266	-	-	-	261	5	-	-	-
Vocacional	1,142	27	275	474	356	10	-	-	-
Veraguas	62	27	35	-	-	-	-	-	-
Pre-Escolar	463	-	239	221	3	-	-	-	-
Primaria	338	-	1	251	84	2	-	-	-
Premedia	183	-	-	1	177	5	-	-	-
Media	96	-	-	1	92	3	-	-	-
Vocacional	164	33	44	70	17	-	-	-	-
Comarca Guna Yala	30	30	-	-	-	-	-	-	-
Atención Temprana	3	2	1	-	-	-	-	-	-
Pre-Escolar	97	1	43	49	4	-	-	-	-
Primaria	33	-	-	21	12	-	-	-	-
Premedia	1	-	-	-	1	-	-	-	-
Media	69	1	18	36	14	-	-	-	-

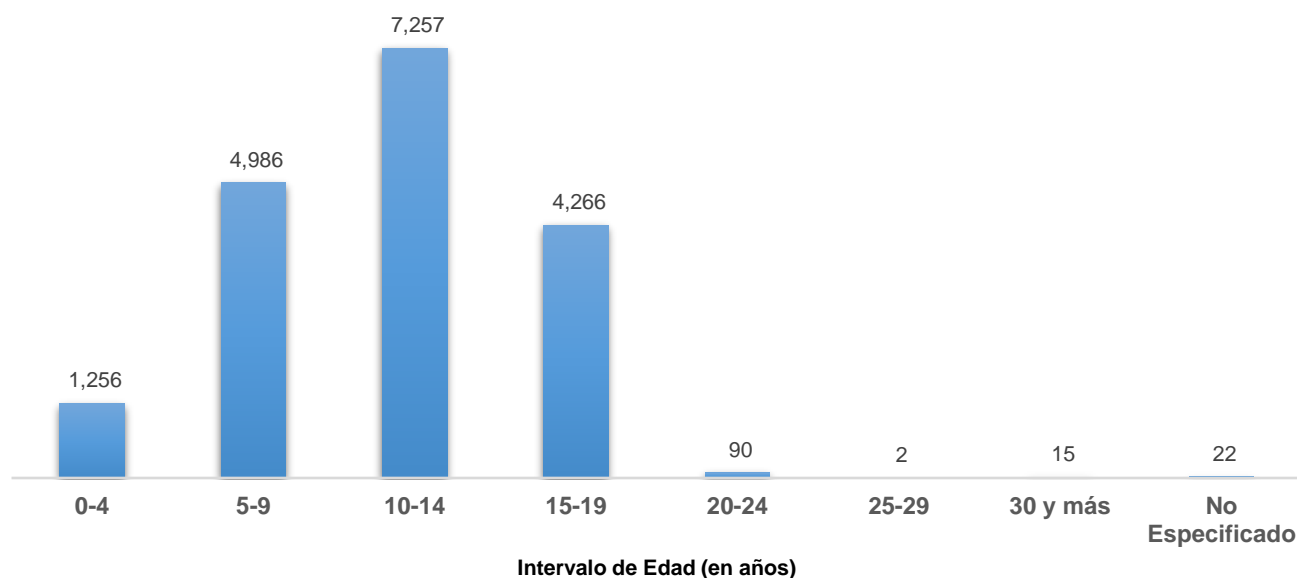
Cuadro No. 5 (continuación)
Estudiantes que Recibieron Servicios, Recursos y Apoyos en Centros Educativos, por
Intervalo de Edad, según Provincia y Comarca y Nivel Educativo
Al 31 de diciembre, 2023

Provincia y Comarca / Nivel Educativo	Total	Intervalo de Edad							
		0-4	5-9	10-14	15-19	20-24	25-29	30 y más	No Especificado
Comarca Emberá	5	1	4	-	-	-	-	-	-
Pre-Escolar	36	-	14	19	3	-	-	-	-
Primaria	27	-	-	17	10	-	-	-	-
Premedia	1	-	-	-	1	-	-	-	-
Comarca Ngäbe-Buglé	76	2	27	39	8	-	-	-	-
Pre-Escolar	6	2	4	-	-	-	-	-	-
Primaria	54	-	23	30	1	-	-	-	-
Premedia	16	-	-	9	7	-	-	-	-

Fuente: Departamento de Estadística, IPHE.

Gráfica No. 6
Instituto Panameño de Habilitación Especial
Estudiantes que Recibieron Servicios, Recursos y Apoyos en
Centros Educativos, por Intervalo de Edad
Al 31 de diciembre, 2023

Total: 17,894



Fuente: Departamento de Estadística, IPHE.

Cuadro No. 6
Estudiantes que Recibieron Formación Académica de Bachiller en Centros Educativos,
por Nivel Media y Vocacional, según Provincia y Comarca
Al 31 de diciembre, 2023

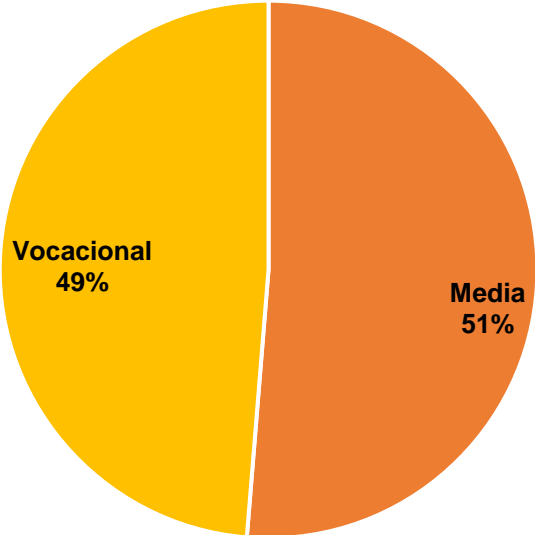
Provincia y Comarca / Bachiller	Total	Nivel Educativo	
		Media	Vocacional
Total	3,243	1,651	1,568
Bocas del Toro	120	120	-
Carrera Técnica Intermedia	9	9	-
No Especificado	111	111	-
Coclé	286	96	190
Bachiller en Ciencias	13	13	-
Bachiller en Comercio	21	21	-
Bachiller en Informática	1	1	-
Bachiller en Letras	3	3	-
Bachiller en Turismo	4	4	-
Carrera Técnica Intermedia	154	-	154
Vocacional Especial	14	14	-
No Especificado	76	40	36
Colón	172	67	105
Bachiller Agropecuario	1	1	-
Bachiller en Ciencias	4	4	-
Bachiller en Comercio	3	3	-
Bachiller en Informática	13	13	-
Bachiller en Turismo	2	2	-
Carrera Técnica Intermedia	106	1	105
Vocacional Especial	27	27	-
No Especificado	16	16	-
Chiriquí	192	192	-
Bachiller en Ciencias	8	8	-
Bachiller en Comercio	9	9	-
Bachiller en Informática	26	26	-
Bachiller en Letras	11	11	-
Bachiller en Servicios y Gestión Institucional	1	1	-
Bachiller en Turismo	12	12	-
Carrera Técnica Intermedia	34	34	-
No Especificado	91	91	-
Darién	33	15	18
Bachiller en Comercio	5	5	-
Carrera Técnica Intermedia	27	10	17
No Especificado	1	-	1
Herrera	100	52	48
Carrera Técnica Intermedia	48	-	48
No Especificado	52	52	-

Cuadro No. 6 (continuación)
Estudiantes que Recibieron Formación Académica de Bachiller en Centros Educativos, por
Nivel Media y Vocacional, según Provincia y Comarca
Al 31 de diciembre, 2023

Provincia y Comarca / Bachiller	Total	Nivel Educativo	
		Media	Vocacional
Los Santos	88	47	41
Carrera Técnica Intermedia	28	-	28
No Especificado	60	47	13
Panamá	1,485	657	828
Bachiller Autotrónica	12	12	-
Bachiller en Ciencias	16	16	-
Bachiller en Comercio	134	134	-
Bachiller en Humanística	20	20	-
Bachiller en Informática	8	8	-
Bachiller en Letras	11	11	-
Bachiller en Servicios y Gestión			
Institucional	17	17	-
Bachiller en Turismo	40	40	-
Bachiller Industrial	1	1	-
Carrera Técnica Intermedia	804	110	694
Segundo Ciclo Industrial	41	41	-
Vocacional Especial	153	138	15
No Especificado	228	109	119
Panamá Oeste	486	220	266
Bachiller en Autotrónica	2	2	-
Bachiller en Ciencias	11	11	-
Bachiller en Comercio	71	71	-
Bachiller en Informática	17	17	-
Bachiller Industrial	3	3	-
Bachiller Marítimo	3	3	-
Carrera Técnica Intermedia	255	17	238
Otro Bachiller	4	4	-
Segundo Ciclo Industrial	11	11	-
Vocacional Especial	65	64	1
No Especificado	44	17	27
Veraguas	279	183	95
Bachiller Autotrónica	5	5	-
Bachiller en Servicios y Gestión			
Institucional	25	25	-
Carrera Técnica Intermedia	65	-	65
Segundo Ciclo Industrial	23	22	1
No Especificado	161	131	30
Comarca Guna Yala	1	1	-
No Especificado	1	1	-
Comarca Emberá	1	1	-
No Especificado	1	1	-

Fuente: Departamento de Estadística, IPHE.

Gráfica No. 7
Instituto Panameño de Habilitación Especial
Estudiantes que Recibieron Formación Académica de Bachiller en
Centros Educativos, por Nivel Media y Vocacional
Al 31 de diciembre, 2023



Fuente: Departamento de Estadística, IPHE.

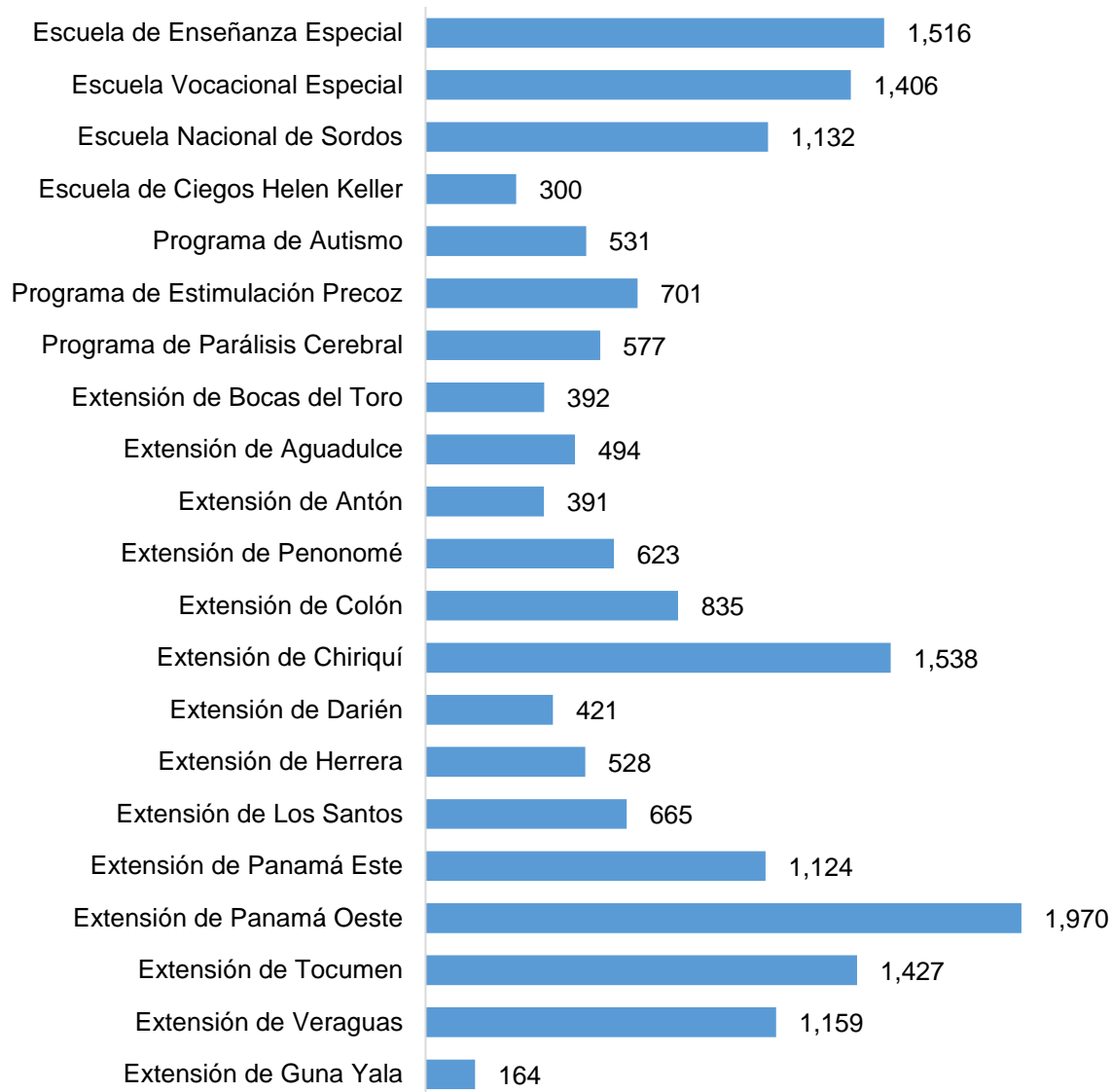
Cuadro No. 7
Estudiantes que Recibieron Servicios, Recursos y Apoyos en Centros
Educativos, según Coordinación de Escuela, Programa y Extensión
Al 31 de diciembre, 2023

Escuela, Programa y Extensión	Total	Tipo de Centro	
		Inclusión	IPHE Sede
Total	17,894	12,884	5,010
Escuela de Enseñanza Especial	1,516	1,516	-
Escuela Vocacional Especial	1,406	580	826
Escuela Nacional de Sordos	1,132	1,104	28
Escuela de Ciegos Helen Keller	300	189	111
Programa de Autismo	531	373	158
Programa de Estimulación Precoz	701	483	218
Programa de Parálisis Cerebral	577	420	157
Extensión de Bocas del Toro	392	392	-
Extensión de Aguadulce	494	292	202
Extensión de Antón	391	215	176
Extensión de Penonomé	623	303	320
Extensión de Colón	835	525	310
Extensión de Chiriquí	1,538	1,341	197
Extensión de Darién	421	341	80
Extensión de Herrera	528	335	193
Extensión de Los Santos	665	485	180
Extensión de Panamá Este	1,124	961	163
Extensión de Panamá Oeste	1,970	1,227	743
Extensión de Tocumen	1,427	931	496
Extensión de Veraguas	1,159	737	422
Extensión de Guna Yala	164	134	30

Fuente: Departamento de Estadística, IPHE.

Gráfica No. 8
Instituto Panameño de Habilitación Especial
Estudiantes que Recibieron Servicios, Recursos y Apoyos según Coordinación de
Escuela, Programa y Extensión
Al 31 de diciembre, 2023

Total: 17,894



Fuente: Departamento de Estadística, IPHE.

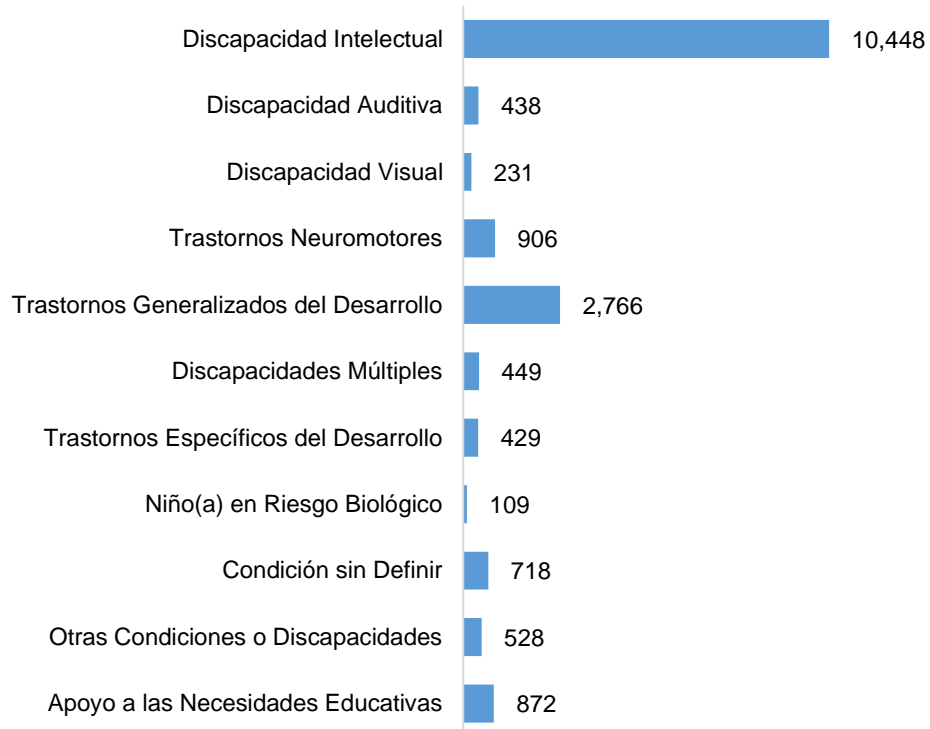
Cuadro No. 8
Estudiantes que Recibieron Servicios, Recursos y Apoyos en Centros Educativos,
por Sexo, según Condición de Discapacidad
Al 31 de diciembre, 2023

Condición de Discapacidad	Total	Sexo	
		Hombre	Mujer
Total	17,894	11,743	6,151
Discapacidad Intelectual	10,448	6,600	3,848
Discapacidad Auditiva	438	236	202
Discapacidad Visual	231	134	97
Trastornos Neuromotores	906	515	391
Trastornos Generalizados del Desarrollo	2,766	2,285	481
Discapacidades Múltiples	449	254	195
Trastornos Específicos del Desarrollo	429	293	136
Niño(a) en Riesgo Biológico	109	70	39
Condición sin Definir	718	482	236
Otras Condiciones o Discapacidades	528	297	231
<i>Apoyo a las Necesidades Educativas</i>	<i>872</i>	<i>577</i>	<i>295</i>

Fuente: Departamento de Estadística, IPHE.

Gráfica No. 9
Instituto Panameño de Habilitación Especial
Estudiantes que Recibieron Servicios, Recursos y Apoyos en Centros
Educativos, por Condición de Discapacidad
A l 31 de diciembre, 2023

Total: 17,894



Fuente: Departamento de Estadística, IPHE.

Servicios Técnicos y Médicos

Cuadro No. 9

**Registro de Niños(as) en Atención Temprana que Recibieron Servicios de los Especialistas Estimulación Temprana y Orientación Familiar, por Sexo, según Provincia y Tipo de Centro de Atención
Al 31 de diciembre, 2023**

Provincia y Comarca / Centro de Atención	Total	Sexo	
		Hombre	Mujer
Total	69,135	36,389	32,746
Bocas del Toro	3,577	1,915	1,662
<i>Instalación de Salud</i>	3,502	1,875	1,627
Centro de Salud de la Mesa	619	321	298
Centro de Salud de Rambala	783	429	354
Centro de Salud Enfermera Sandra Hernández	448	249	199
Centro de Salud Gaby Rodríguez Finca 6	180	86	94
Centro de Salud Las 60 (Antonio Preciado)	773	411	362
MINSA CAPSI Finca 30	433	243	190
Puesto de Salud a California	155	83	72
Puesto de Salud Barranco Adentro	111	53	58
<i>Otra Institución</i>	75	40	35
Nutre Hogar Changuinola	75	40	35
Coclé	7,330	3,687	3,643
<i>IPHE Sede</i>	144	87	57
IPHE Aguadulce (Luz para todos)	144	87	57
<i>Instalación de Salud</i>	7,186	3,600	3,586
Centro de Salud Chiguirí Arriba	662	328	334
Centro de Salud de Olá	558	328	230
Centro de Salud de Penonomé	806	408	398
Centro de Salud de Pocrí	132	73	59
Centro de Salud de Río Hato	786	382	404
Centro de Salud de Santa Rita	233	124	109
Centro de Salud de Toabré	2	1	1
Centro de Salud El Cristo	227	122	105
Centro de Salud Jagüito	454	210	244
Centro de Salud La Loma	296	155	141
Centro de Salud Materno Infantil Antón	1,188	580	608
Centro de Salud Materno Infantil El Valle	741	350	391
Centro de Salud Pozo Azul	569	253	316
Centro Materno Infantil La Pintada	287	147	140
Hospital Aquilino Tejeira	142	78	64
Hospital Marcos Robles	103	61	42
Colón	2,387	1,331	1,056
<i>IPHE Sede</i>	302	163	139
IPHE COIF - Colón	302	163	139

Cuadro No. 9 (continuación)

**Registro de Niños(as) en Atención Temprana que Recibieron Servicios de los Especialistas Estimulación Temprana y Orientación Familiar, por Sexo, según Provincia y Tipo de Centro de Atención
Al 31 de diciembre, 2023**

Provincia y Comarca / Centro de Atención	Total	Sexo	
		Hombre	Mujer
<i>Instalación de Salud</i>	2,085	1,168	917
Centro de Salud Buena Vista (Henry Simmons)	331	192	139
Centro de Salud Miguel de la Borda	400	217	183
Centro de Salud Palmas Bellas (Miguel A. Vargas)	372	210	162
Policentro Dr. Juan Antonio Nuñez	410	242	168
Sub Centro María Chiquita	572	307	265
Chiriquí	9,889	5,087	4,802
<i>IPHE Sede</i>	110	57	53
IPHE COIF Caminito del Saber (Chiriquí)	110	57	53
<i>Inclusión</i>	253	122	131
CAIPI Volcán	253	122	131
<i>Instalación de Salud</i>	9,526	4,908	4,618
Centro de Salud Aserrío	342	192	150
Centro de Salud Boquerón	401	192	209
Centro de Salud de Boquete	472	247	225
Centro de Salud de Gualaca	290	146	144
Centro de Salud de Remedios	175	100	75
Centro de Salud de Volcán (MINSA-CAPSI)	350	214	136
Centro de Salud Las Lomas	262	144	118
Centro de Salud Los Anastacios	808	412	396
Centro de Salud Potrerillo Abajo	617	312	305
Centro de Salud San Cirióbal	356	169	187
Centro de Salud San Lorenzo	990	579	411
Centro de Salud San Mateo	646	275	371
Centro de Salud Tolé	686	324	362
Hospital General Oriente Chiriquí	383	207	176
Hospital José Domingo de Obaldía (Materno Infantil)	815	383	432
MINSA-CAPSI Las Lajas (Centro de Salud las Lajas)	588	300	288
Policentro de Puerto Armuelles	260	137	123
Policentro San José (Barrio San José)	155	71	84
	930	504	426
Darién	3,363	1,735	1,628
<i>Inclusión</i>	432	244	188
CAIPI Puerto Lara	432	244	188
<i>Instalación de Salud</i>	2,931	1,491	1,440
Centro de Salud Materno Infantil Santa Fe	1,002	492	510
Centro Materno infantil Metetí	1,168	612	556
Hospital Manuel A. Nieto (Materno Infantil)-Yaviza	761	387	374

Cuadro No. 9 (continuación)

**Registro de Niños(as) en Atención Temprana que Recibieron Servicios de los Especialistas Estimulación Temprana y Orientación Familiar, por Sexo, según Provincia y Tipo de Centro de Atención
Al 31 de diciembre, 2023**

Provincia y Comarca / Centro de Atención	Total	Sexo	
		Hombre	Mujer
Herrera	3,925	2,036	1,889
<i>Instalación de Salud</i>	3,925	2,036	1,889
Centro de Salud Chitré	1,176	643	533
Centro de Salud La Arena	393	175	218
Centro de Salud Llano Bonito	612	268	344
Centro de Salud Santa María	297	157	140
MINSA CAPSI OCÚ	1,447	793	654
Los Santos	3,417	1,875	1,542
<i>IPHE Sede</i>	310	167	143
Módulo de Los Santos (La Villa de los Santos)	310	167	143
<i>Instalación de Salud</i>	3,005	1,653	1,352
Hospital Rural de Tonosí	1,743	973	770
MINSA CAPSI de Pedasí	1,262	680	582
<i>Otra Institución</i>	102	55	47
Nutre Hogar Los Santos	102	55	47
Panamá	17,448	9,296	8,152
<i>IPHE Sede</i>	680	383	297
Centro de Orientación Infantil y Familiar (Planta)	576	306	270
Escuela Nacional de Ciegos Helen Keller	11	4	7
Programa de Estimulación Precoz	93	73	20
<i>Instalación de Salud</i>	16,768	8,913	7,855
Centro de Salud 24 de Diciembre	1,078	670	408
Centro de Salud Amelia Denis de Icaza	497	264	233
Centro de Salud Calidonia (Emiliano Ponce)	850	416	434
Centro de Salud Cerro Batea	1,618	838	780
Centro de Salud de Alcalde Díaz	1,499	708	791
Centro de Salud de Chilibre	307	162	145
Centro de Salud de El Chorrillo	166	91	75
Centro de Salud de Juan Díaz	1,402	786	616
Centro de Salud de Paraíso	504	256	248
Centro de Salud de Parque Lefevre	409	253	156
Centro de Salud de Pedregal	950	545	405
Centro de Salud de Pueblo Nuevo	239	105	134
Centro de Salud de Río Abajo	400	212	188
Centro de Salud de Santa Ana	475	249	226
Centro de Salud de Tocumen	910	380	530
Centro de Salud Las Mañanitas	873	477	396
Centro de Salud Nuevo Veranillo	1,322	824	498
Centro de Salud Torrijos Carter	674	371	303
Hospital del Niño/Sala de Neonatología	1,277	671	606
Hospital Integrado San Miguel Arcángel	221	122	99

Cuadro No. 9 (continuación)

**Registro de Niños(as) en Atención Temprana que Recibieron Servicios de los Especialistas Estimulación Temprana y Orientación Familiar, por Sexo, según Provincia y Tipo de Centro de Atención
Al 31 de diciembre, 2023**

Provincia y Comarca / Centro de Atención	Total	Sexo	
		Hombre	Mujer
MINSA-CAPSI Las Garzas	555	271	284
Policentro de Salud de Chepo	121	65	56
Sub Centro de Salud de Agua Buena	284	114	170
Sub Centro de Salud Kuna Nega	137	63	74
Panamá Oeste	7,120	3,658	3,462
<i>Instalación de Salud</i>	7,120	3,658	3,462
Centro de Salud Altos de San Francisco	810	438	372
Centro de Salud Bejuco	390	195	195
Centro de Salud de Capira	510	277	233
Centro de Salud de Chame	466	229	237
Centro de Salud de Lidice	600	225	375
Centro de Salud de Veracruz	1,020	572	448
Centro de Salud Miguel Marañón Sayaguez	1,175	613	562
Centro de Salud Nuevo Arraijan (Artemio Jaén)	626	324	302
Centro de Salud Puerto Caimito	920	477	443
MINSA-CAPSI El Coco (Magaly E. Ruíz)	603	308	295
Veraguas	7,752	4,283	3,469
<i>IPHE Sede</i>	1,135	722	413
IPHE Veraguas	421	297	124
Módulo de Soná	714	425	289
<i>Inclusión</i>	274	151	123
Escuela Altos de Los Ruices	274	151	123
<i>Instalación de Salud</i>	5,896	3,179	2,717
Centro de Salud Calobre	407	186	221
Centro de Salud Canto del Llano	685	378	307
Centro de Salud de Atalaya	235	130	105
Centro de Salud de Montijo	379	247	132
Centro de Salud de San Francisco	713	346	367
Centro de Salud de Santa Fe	65	32	33
Centro de Salud de Santiago	561	324	237
Centro de Salud Guarumal	72	42	30
Centro de Salud La Mesa	428	232	196
Centro de Salud Las Palmas (REINTEGRA)	676	345	331
Centro de Salud Marañón	98	49	49
Centro de Salud Mariato	184	84	100
Centro de Salud Ponuga	169	97	72
Centro de Salud Río de Jesús	268	165	103
MINSA CAPSI La Mata	956	522	434
<i>Otra Institución</i>	447	231	216
Nutre Hogar Santiago	447	231	216

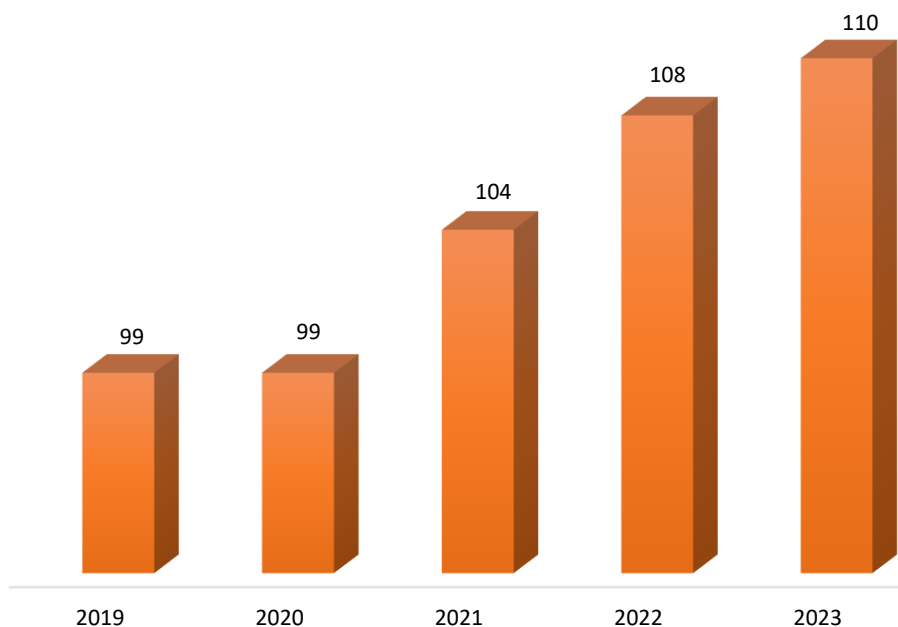
Cuadro No. 9 (continuación)

**Registro de Niños(as) en Atención Temprana que Recibieron Servicios de los Especialistas Estimulación Temprana y Orientación Familiar, por Sexo, según Provincia y Tipo de Centro de Atención
Al 31 de diciembre, 2023**

Provincia y Comarca / Centro de Atención	Total	Sexo	
		Hombre	Mujer
Comarca Guna Yala	869	451	418
<i>Instalación de Salud</i>	869	451	418
Centro de Salud Achutupu	23	13	10
Centro de Salud de Narganá (Teresa López)	220	98	122
Centro de Salud de Río Azúcar	354	183	171
Centro de Salud de Río Tigre	272	157	115
Comarca Ngobe-Buglé	2,058	1,035	1,023
<i>Instalación de Salud</i>	2,058	1,035	1,023
<i>Centro de Salud Laura Montoya</i>	262	140	122
<i>Centro de Salud Alto Caballero</i>	121	51	70
Centro de Salud Buenos Aires	57	36	21
Centro de Salud de Chichica	851	424	427
Centro de Salud de Soloy	664	337	327
Centro de Salud Llano Ñopo	103	47	56

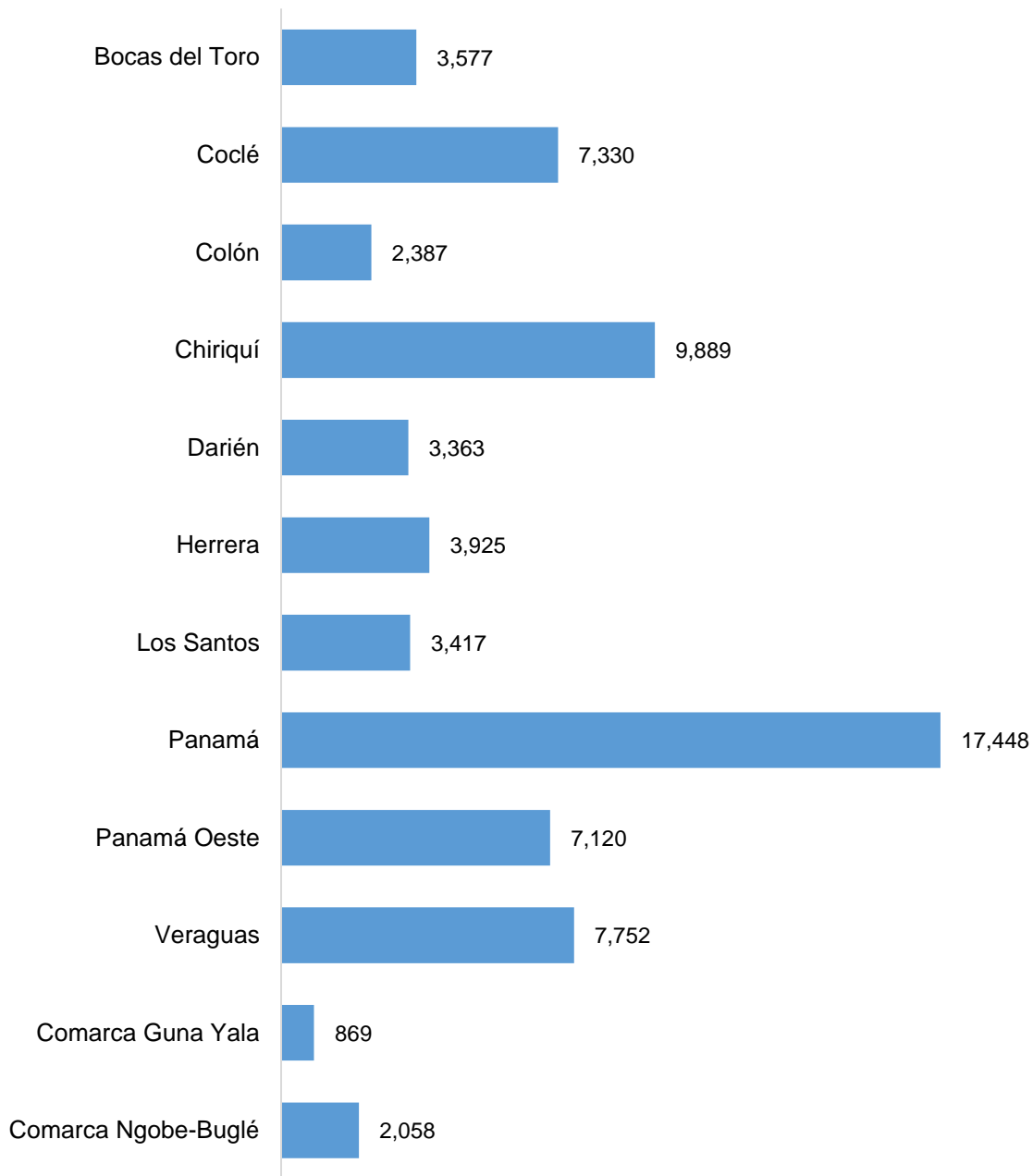
Fuente: Departamento de Estadística, IPHE.

Gráfica No. 10
Instituto Panameño de Habilitación Especial
Personal de los Servicios de Estimulación Temprana y Orientación Familiar
que brindan Servicios a Niños (as) a Nivel Nacional
Periodo: 2019-2023



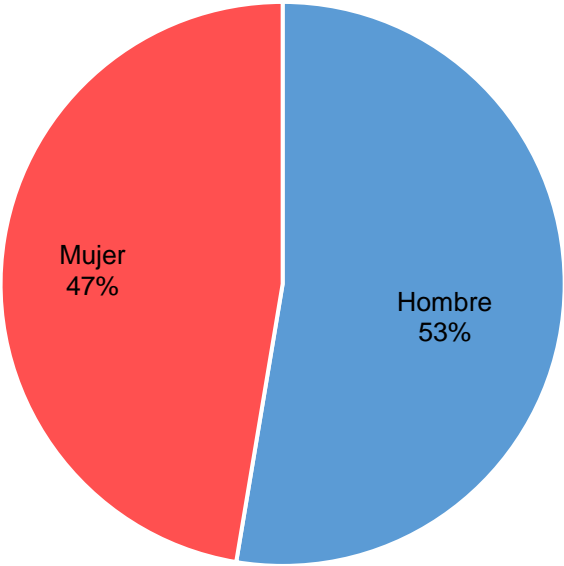
Fuente: Departamento de Estadística, IPHE

Gráfica No. 11
Instituto Panameño de Habilitación Especial
Registro de Atención de los Especialistas en el Servicio de Estimulación Temprana y
Orientación Familiar, por Provincia y Comarca
Al 31 de diciembre de 2023



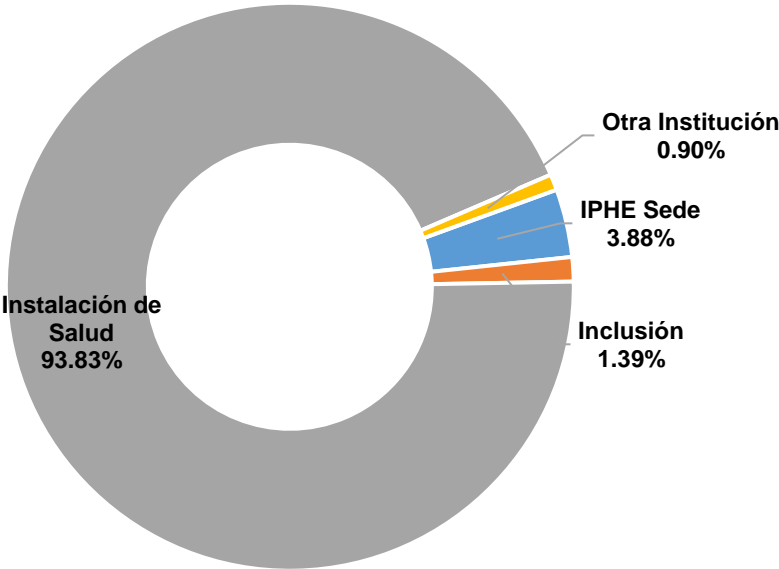
Fuente: Departamento de Estadística, IPHE.

Gráfica No. 12
Instituto Panameño de Habilitación Especial
Registro de atención de los Especialistas en el Servicio de Estimulación Temprana
y Orientación Familiar, por Sexo
Al 31 de diciembre de 2023



Fuente: Departamento de Estadística, IPHE.

Gráfica No. 13
Instituto Panameño de Habilitación Especial
Registro de atención de los Especialistas en el Servicio de Estimulación Temprana
y Orientación Familiar, por Tipo de Centro de Atención
Al 31 de diciembre de 2023



Fuente: Departamento de Estadística, IPHE.

Cuadro No. 10
Captación de Madres con Nacimientos de Alto Riesgo en Instalaciones de Salud, de los
Especialistas en el Servicio de Estimulación Temprana y Orientación Familiar, por Tipo de
Parto, según Provincia, Comarca y Edad de la Madre.
Al 31 de diciembre, 2023

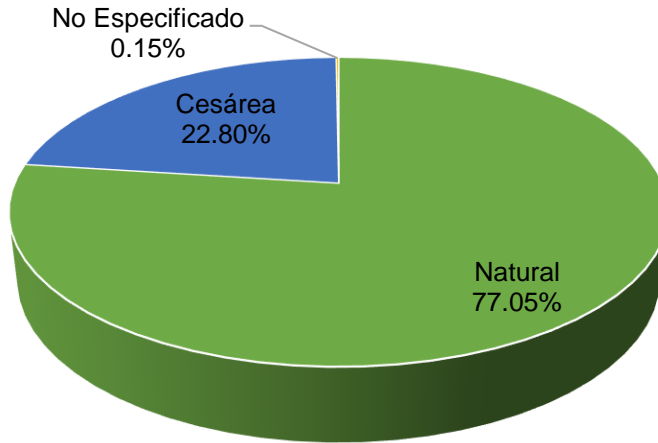
Provincia / Intervalo de Edad de la Madre	Total	Tipo de parto		
		Natural	Cesárea	No Especificado
Total	5,198	4,005	1,185	8
Coclé	473	315	155	3
<i>Hospital Aquilino Tejeira</i>	32	25	7	-
Menos de 18	165	106	57	2
18 a 23	147	105	42	-
24 a 29	85	53	31	1
30 a 35	37	22	15	-
36 a 40	5	2	3	-
41 y más	2	2	-	-
Colón	831	628	203	-
<i>Complejo Hospitalario Manuel Amador Guerrero</i>	831	628	203	-
Menos de 18	45	43	2	-
18 a 23	305	237	68	-
24 a 29	231	169	62	-
30 a 35	145	105	40	-
36 a 40	86	62	24	-
41 y más	18	11	7	-
No Especificado	1	1	-	-
Los Santos	422	290	130	2
<i>Hospital Joaquín Pablo Franco</i>	421	289	130	2
Menos de 18	13	11	2	-
18 a 23	153	121	31	1
24 a 29	122	84	37	1
30 a 35	91	54	37	-
36 a 40	33	13	20	-
41 y más	7	5	2	-
No Especificado	2	1	1	-
Hospital Rural de Tonosí	1	1	-	-
18 a 23	1	1	-	-
Panamá	422	290	132	-
<i>Hospital Integrado San Miguel Arcángel</i>	422	290	132	-
Menos de 18	70	57	13	-
18 a 23	145	98	47	-
24 a 29	96	67	29	-
30 a 35	70	43	27	-
36 a 40	26	17	9	-
41 y más	15	8	7	-

Cuadro No. 10 (continuación)
Captación de Madres con Nacimientos de Alto Riesgo en Instalaciones de Salud, de los
Especialistas en el Servicio de Estimulación Temprana y Orientación Familiar, por Tipo de
Parto, según Provincia, Comarca y Edad de la Madre.
Al 31 de diciembre, 2023

Provincia / Intervalo de Edad de la Madre	Total	Tipo de parto		
		Natural	Cesárea	No Especificado
Panamá Oeste	2,308	1,934	372	2
<i>Hospital Nicolas A. Solano</i>	2,308	1,934	372	2
Menos de 18	138	119	19	-
18 a 23	812	698	114	-
24 a 29	723	604	119	-
30 a 35	433	356	76	1
36 a 40	169	135	33	1
41 y más	29	19	10	-
No Especificado	4	3	1	-
Veraguas	650	456	193	1
<i>Nutre Hogar Santiago</i>	650	456	193	1
Menos de 18	59	46	12	1
18 a 23	219	154	65	-
24 a 29	147	90	57	-
30 a 35	135	92	43	-
36 a 40	74	60	14	-
41 y más	9	9	-	-
No Especificado	7	5	2	-
Comarca Ngobe-Buglé	92	92	-	-
<i>Centro de Salud de Soloy</i>	92	92	-	-
Menos de 18	6	6	-	-
18 a 23	45	45	-	-
24 a 29	22	22	-	-
30 a 35	11	11	-	-
36 a 40	6	6	-	-
41 y más	1	1	-	-
No Especificado	1	1	-	-

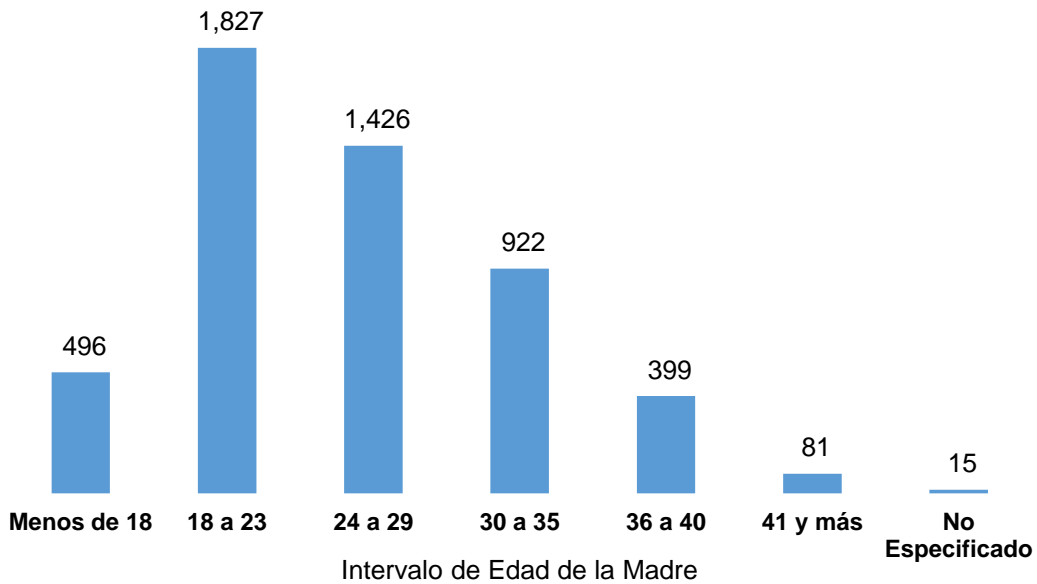
Fuente: Departamento de Estadística, IPHE.

Gráfica No. 14
Instituto Panameño de Habilitación Especial
Captación a Madres de Nacimientos de Alto Riesgo en Instalaciones de
Salud, de los Especialistas en el Servicio de Estimulación Temprana y
Orientación Familiar, por el Tipo de parto
Al 31 de diciembre de 2023



Fuente: Departamento de Estadística, IPHE.

Gráfica No. 15
Instituto Panameño de Habilitación Especial
Captación a Madres de Nacimientos de Alto Riesgo en Instalaciones de
Salud, de los Especialistas en el Servicio de Estimulación Temprana y
Orientación Familiar, según Intervalo de Edad de la Madre
Al 31 de diciembre de 2023



Fuente: Departamento de Estadística, IPHE.

Cuadro No. 11
Registro de Atención a Niños(as) y Jóvenes que Recibieron Servicios de los Especialistas de
Voz, Audición y Lenguaje, por Sexo, según Provincia y Tipo de Centro de Atención
Al 31 de diciembre, 2023

Provincia y Comarca / Centro de Atención	Total	Sexo	
		Hombre	Mujer
Total	24,239	16,384	7,855
Bocas del Toro	930	648	282
<i>Inclusión</i>	930	648	282
C.E.B.G. Bilingüe Dionisia G. de Ayarza	63	18	45
C.E.B.G. El Empalme	101	77	24
C.E.B.G. Teobroma	56	45	11
C.O.I.F. Froebelin	346	275	71
Escuela Almirante	90	50	40
Escuela Berta Alicia López	36	18	18
Escuela Changuinola	91	59	32
Escuela Finca 41	74	63	11
Escuela República de Nicaragua	73	43	30
Coclé	1,860	1,287	573
<i>IPHE Sede</i>	1,544	1,073	471
IPHE Aguadulce (Luz para todos)	420	297	123
IPHE Antón	246	132	114
IPHE Penonomé	854	630	224
Módulo El Roble (COIF Integrador)	24	14	10
<i>Inclusión</i>	316	214	102
C.E.B.G. Altos de la Estancia	29	23	6
C.E.B.G. Ana Polo Tapia	17	11	6
C.E.B.G. Bilingüe Abelardo Herrera	22	18	4
C.E.B.G. Dr. Manuel Patiño	3	2	1
C.E.B.G. El Cortezo	3	2	1
C.E.B.G. El Perú	22	15	7
C.E.B.G. El Valle	32	25	7
C.E.B.G. España	15	13	2
C.E.B.G. Juan Demóstenes Arosemena	43	18	25
C.E.B.G. La Mata	31	27	4
C.E.B.G. Las Huacas de Quije	1	1	-
C.E.B.G. República Dominicana	45	30	15
Escuela Alejandro Tapia	7	4	3
Escuela El Barrero	8	3	5
Escuela Pedro Guevara	37	21	16
I.P.T. e Industrial Aguadulce	1	1	-
Colón	1,216	814	402
<i>IPHE Sede</i>	531	344	187
IPHE COIF - Colón	491	322	169
IPHE Colón (Barrio Sur)	40	22	18

Cuadro No. 11 (continuación)
Registro de Atención a Niños(as) y Jóvenes que Recibieron Servicios de los Especialistas de
Voz, Audición y Lenguaje, por Sexo, según Provincia y Tipo de Centro de Atención
Al 31 de diciembre, 2023

Provincia y Comarca / Centro de Atención	Total	Sexo	
		Hombre	Mujer
<i>Inclusión</i>	685	470	215
C.E.B.G. Bilingüe Juan Antonio Henríquez	12	10	2
C.E.B.G. Luis Jiménez Ruiz	46	33	13
Escuela Bilingüe Enrique Greenzier	63	41	22
Escuela Carlos Clement	42	36	6
Escuela Crispino Ceballos	91	59	32
Escuela Desmond Byam	81	54	27
Escuela Elisa Vda. De Garrido	18	11	7
Escuela Manuel Urbano Ayarza	73	51	22
Escuela Marcos Ramón Vásquez	89	67	22
Escuela Nombre de Dios	1	-	1
Escuela Pablo Arosemena	18	12	6
Escuela Porfirio Meléndez	58	35	23
Escuela República de Bolivia	13	13	-
Escuela República de Paraguay	46	32	14
Escuela República Oriental de Uruguay	34	16	18
Chiriquí	1,497	934	563
<i>IPHE Sede</i>	981	643	338
IPHE Chiriquí	25	20	5
IPHE Chiriquí (Equinoterapia)	192	120	72
IPHE COIF Caminito del Saber (Chiriquí)	719	480	239
Módulo Dr. Eduardo Morgan	45	23	22
<i>Inclusión</i>	516	291	225
C.E.B.G. Hato Julí	5	2	3
C.E.B.G. Bilingüe Río Sereno	100	40	60
C.E.B.G. Bilingüe Victoriano Lorenzo - Las Lomas	1	-	1
C.E.B.G. Elisa Chiari	14	14	-
C.E.B.G. San Andrés	2	2	-
CAIPI Volcán	120	45	75
Escuela Bilingüe Barrio Lassonde	85	65	20
Escuela Boquerón	14	12	2
Escuela Leopoldina Field	9	9	-
Escuela Los Abanicos	15	-	15
Escuela Los Algarrobos	7	6	1
Escuela María Olimpia de Obaldía	10	2	8
Escuela Nuevo Vedado	9	9	-
Escuela Primaria de Soloy	4	1	3
Escuela República de Francia	26	20	6
Escuela San Cristóbal	3	3	-
Escuela Santa Cruz	45	27	18
I.P.T. La Concepción	47	34	13

Cuadro No. 11 (continuación)
Registro de Atención a Niños(as) y Jóvenes que Recibieron Servicios de los Especialistas de
Voz, Audición y Lenguaje, por Sexo, según Provincia y Tipo de Centro de Atención
Al 31 de diciembre, 2023

Provincia y Comarca / Centro de Atención	Total	Sexo	
		Hombre	Mujer
Darién	475	310	165
<i>IPHE Sede</i>	235	154	81
IPHE Darién	235	154	81
<i>Inclusión</i>	235	154	81
C.E.B.G. Agua Fría No. 2	5	2	3
C.E.B.G. Bilingüe Zapallal	34	15	19
C.E.B.G. Eugenio Pérez	2	1	1
C.E.B.G. José del Carmen Mejía	6	5	1
C.E.B.G. Marcos Alarcón	25	19	6
C.E.B.G. Río Mogue	107	74	33
Escuela Bilingüe La Cantera	36	24	12
Escuela Bilingüe Santa Fe	11	7	4
Escuela Primaria El Tirado	8	6	2
Escuela Puerto Lara	1	1	-
<i>Instalación de Salud</i>	5	2	3
Hospital Manuel A. Nieto (Materno Infantil)-Yaviza	5	2	3
Herrera	1,208	892	316
<i>IPHE Sede</i>	797	596	201
IPHE Herrera	797	596	201
<i>Inclusión</i>	411	296	115
C.E.B.G. Bilingüe Presidente John F. Kennedy	2	1	1
C.E.B.G. Luciria N. de Pimentel	62	48	14
C.E.B.G. Sergio Pérez Delgado (Monagrillo)	1	1	-
Colegio Padre Segundo Familiar Cano	1	1	-
Escuela Ernestina Chiari de Chiari	3	3	-
Escuela Bilingüe Eneida Moreno de Castillero	11	7	4
Escuela Bilingüe Evelio Dolores Carrizo	29	29	-
Escuela Bilingüe Hipólito Pérez Tello	2	2	-
Escuela Bilingüe Juan T. del Busto	30	15	15
Escuela El Pedregoso	76	54	22
Escuela Gloriela N. Barría	60	44	16
Escuela Ildaura Vieto	59	39	20
Escuela José Dolores Carrizo	57	42	15
Escuela Melania Pascual de López	17	9	8
Escuela Tomás Herrera	1	1	-
Los Santos	1,597	1,107	490
<i>IPHE Sede</i>	670	452	218
IPHE Los Santos	307	197	110
Módulo de la Villa de los Santos	363	255	108

Cuadro No. 11 (continuación)
Registro de Atención a Niños(as) y Jóvenes que Recibieron Servicios de los Especialistas de
Voz, Audición y Lenguaje, por Sexo, según Provincia y Tipo de Centro de Atención
Al 31 de diciembre, 2023

Provincia y Comarca / Centro de Atención	Total	Sexo	
		Hombre	Mujer
<i>Inclusión</i>	397	311	86
C.E.B.G Los Olivos	27	23	4
C.E.B.G. Carlos M. Ballesteros	29	19	10
C.E.B.G. Claudio Vásquez	63	52	11
C.E.B.G. La Mesa (Tele Básica)	2	2	-
C.E.B.G. Los Botoncillos	2	2	-
C.E.B.G. Plinio Antonio Moscoso	4	2	2
Escuela Amaris Durán de Vidal	22	22	-
Escuela Antonio González	6	4	2
Escuela Beatriz María Rodríguez	3	2	1
Escuela Bilingüe Santa Ana	28	20	8
Escuela El Cacao	22	20	2
Escuela Flores	8	4	4
Escuela Gustavo Batista C.	22	12	10
Escuela Nemesio Medina	4	4	-
Escuela Nicanor Villalaz	27	27	-
Escuela Rosa Ma. Angulo de Arce	58	44	14
Escuela Rudecinda Rodríguez	9	7	2
Escuela Señor de Los Milagros	1	-	1
I.P.T. de Tonosí	33	23	10
Instituto Profesional y Técnico de Azuero	6	3	3
Jardín de Infancia Lidia E. Barrios de Jaén	21	19	2
<i>Otra Institución</i>	1	1	-
Nutre Hogar Los Santos	1	1	-
Panamá	10,581	6,985	3,596
<i>IPHE Sede</i>	3,203	2,113	1,090
Centro Agropecuario Jorge A. Carles	6	4	2
Centro de Orientación Infantil y Familiar (Planta)	106	34	72
Escuela Nacional de Ciegos Helen Keller	93	52	41
Escuela Nacional de Sordos	166	85	81
IPHE Sede (Bethania)	751	493	258
Módulo Chepo (Panamá Este)	264	159	105
Módulo de Parálisis Cerebral (Santa Librada)	226	150	76
Módulo Ricardo J. Alfaro (Tocumen)	371	247	124
Programa de Autismo	397	344	53
Programa de Estimulación Precoz	686	478	208
Programa de Parálisis Cerebral (Metropolitano)	137	67	70
<i>Inclusión</i>	7,179	4,766	2,413
C. E. B. G. Bilingüe Arnulfo Arias Madrid	101	68	33
C.E.B.G. La Mesa de San Martín	39	25	14
C.E.B.G. 24 de diciembre	98	56	42
C.E.B.G. Bilingüe Estado de Qatar	38	12	26
C.E.B.G. Bilingüe José G. Artigas	75	49	26

Cuadro No. 11 (continuación)
Registro de Atención a Niños(as) y Jóvenes que Recibieron Servicios de los Especialistas de
Voz, Audición y Lenguaje, por Sexo, según Provincia y Tipo de Centro de Atención
Al 31 de diciembre, 2023

Provincia y Comarca / Centro de Atención	Total	Sexo	
		Hombre	Mujer
C.E.B.G. Bilingüe La Cabima	87	61	26
C.E.B.G. Bilingüe Los Andes No. 2	81	35	46
C.E.B.G. Bilingüe República de Colombia	158	101	57
C.E.B.G. Bilingüe Santa Marta	38	27	11
C.E.B.G. Bilingüe Torrijos Carter	52	37	15
C.E.B.G. Cerro Azul	21	16	5
C.E.B.G. Clímaco Delgado	7	6	1
C.E.B.G. de Tortí	18	17	1
C.E.B.G. Dr. Octavio Méndez Pereira	3	3	-
C.E.B.G. Ernesto T. Lefevre	52	44	8
C.E.B.G. Francisco de Miranda	283	225	58
C.E.B.G. Gaspar Octavio Hernández	1	1	-
C.E.B.G. General José de San Martín	30	22	8
C.E.B.G. Homero Ayala	2	2	-
C.E.B.G. José del C. Echevers	11	5	6
C.E.B.G. José Gabriel Duque	23	21	2
C.E.B.G. La Siesta	51	39	12
C.E.B.G. Louis Martinz	19	15	4
C.E.B.G. María La Torre (Tele básica)	52	26	26
C.E.B.G. Melchor Lasso de la Vega	13	10	3
C.E.B.G. Piriati Emberá	14	-	14
C.E.B.G. presidente Roosevelt	109	75	34
C.E.B.G. República Árabe de Egipto	217	119	98
C.E.B.G. República de Haití	24	10	14
C.E.B.G. Ricardo Miró	160	132	28
C.E.B.G. San Miguel Arcángel	80	71	9
C.E.B.G. Santa Isabel	3	2	1
C.E.B.G. Santa María de los Ángeles	76	59	17
C.E.B.G. Santiago de la Guardia	146	96	50
C.E.B.G. Unión Panamericana	61	41	20
C.E.B.G. Virgen de Guadalupe	77	63	14
C.F.I.B. Padre Fernando Guardia Jaén	72	27	45
C.O.I.F. Alcalediaz	22	20	2
C.O.I.F. Katuska	10	5	5
CAIPI Monseñor Laureano Crestar Durán	22	20	2
Centro Estrellita de Luz	39	20	19
Centro Parvulario Cristo Redentor (Paraíso)	236	164	72
Centro Parvulario Municipal Andrés Gesto	67	53	14
Centro Parvulario Pedregal	74	48	26
Colegio Venancio Fenosa Pascual	1	1	-
Escuela Alegre Despertar	32	27	5
Escuela Amelia Denis de Icaza	61	44	17
Escuela Bilingüe Nicolle Garay	2	2	-

Cuadro No. 11 (continuación)
Registro de Atención a Niños(as) y Jóvenes que Recibieron Servicios de los Especialistas de
Voz, Audición y Lenguaje, por Sexo, según Provincia y Tipo de Centro de Atención
Al 31 de diciembre, 2023

Provincia y Comarca / Centro de Atención	Total	Sexo	
		Hombre	Mujer
Escuela Bilingüe Pedro J. Sossa	30	17	13
Escuela Bilingüe Tomás Arias	92	55	37
Escuela Carmen Solé Bosch	25	18	7
Escuela Ciudad Jardín Las Mañanitas	275	133	142
Escuela Domingo Faustino Sarmiento	240	172	68
Escuela Don Bosco - Samaria	32	19	13
Escuela Dr. Belisario Porras	166	116	50
Escuela Dr. Justo Arosemena	38	38	-
Escuela Dr. Manuel Amador Guerrero	99	30	69
Escuela Estado Árabe de Libia	24	24	-
Escuela Estado de Israel	161	104	57
Escuela Fe y Alegría	39	21	18
Escuela Federico Escobar	138	90	48
Escuela Francisco A. Paredes	4	3	1
Escuela Gran Bretaña	486	316	170
Escuela José Agustín Arango	26	18	8
Escuela José Domingo Espinar	103	77	26
Escuela La Concepción	62	45	17
Escuela Manuel E. Amador	36	21	15
Escuela Manuel Espinosa Batista	43	28	15
Escuela Manuel José Hurtado	50	49	1
Escuela Mariana de Vásquez	21	18	3
Escuela Narciso Garay	16	16	-
Escuela Padre Xavier Villanueva	87	51	36
Escuela Puerto Rico	10	10	-
Escuela Reino de Los Países Bajos Holanda	99	65	34
Escuela República de Corea	4	4	-
Escuela República de Finlandia	28	13	15
Escuela República de Guatemala	31	28	3
Escuela República de Honduras	164	81	83
Escuela República de Italia	53	41	12
Escuela República de Japón	22	17	5
Escuela República de la India	2	2	-
Escuela República Federativa De Brasil	29	13	16
Escuela Samaria - Sinaí	59	18	41
Escuela San Monseñor Oscar Arnulfo Romero	78	57	21
Escuela Santa Rita	14	3	11
Escuela Santos Jorge	64	39	25
Escuela Severino Hernández Troya	221	164	57
Escuela Toribio Berrío Sosa	527	346	181
Escuela Valle de Urracá	78	55	23
Escuela Villa Catalina	9	8	1
I.P.T. Jephtha B. Duncan	96	50	46

Cuadro No. 11 (continuación)
Registro de Atención a Niños(as) y Jóvenes que Recibieron Servicios de los Especialistas de
Voz, Audición y Lenguaje, por Sexo, según Provincia y Tipo de Centro de Atención
Al 31 de diciembre, 2023

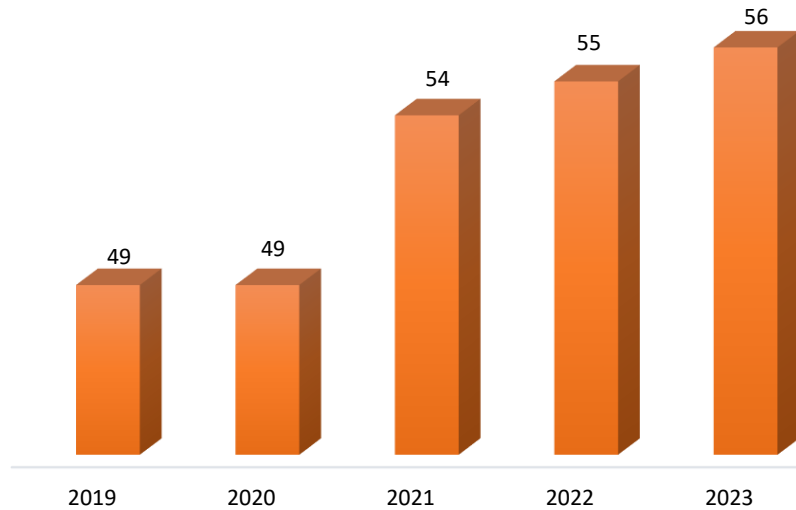
Provincia y Comarca / Centro de Atención	Total	Sexo	
		Hombre	Mujer
Instituto Comercial Bolívar	8	8	-
Parvulario Minerva Marín	7	4	3
Primer Ciclo Panamá	2	2	-
Primer Ciclo Santa Librada	266	183	83
Primer Ciclo Tocumen	57	54	3
<i>Otra Institución</i>	199	106	93
Secretaria Nacional de Discapacidad (SENADIS)	199	106	93
Panamá Oeste	2,679	1,805	874
<i>IPHE Sede</i>	287	216	71
IPHE Panamá Oeste	287	216	71
<i>Inclusión</i>	2,392	1,589	803
C.E.B.G. Altos de San Francisco	79	50	29
C.E.B.G. Berta Elida Fernández	68	59	9
C.E.B.G. Harmodio Arias Madrid	264	174	90
C.E.B.G. José María Barranco	102	70	32
C.E.B.G. La Herradura	189	126	63
C.E.B.G. Leopoldo Castillo G.	110	73	37
C.E.B.G. Nuevo Arraijan	81	48	33
C.E.B.G. República de Costa Rica	283	160	123
C.E.B.G. Roberto Francisco Chiari	320	209	111
C.E.B.G. Stella Sierra	116	90	26
C.E.B.G. Veracruz	51	41	10
C.E.B.G. Victoria D´Spinay	10	10	-
C.E.B.G. Zaida Zela Núñez	127	96	31
Colegio Moisés Castillo Ocaña	1	-	1
Escuela Bilingüe Residencial Vacamonte	19	11	8
Escuela Guillermo Andreve	73	45	28
Escuela La Polvareda	31	6	25
Escuela Manuel Benigno Higuero	40	20	20
Escuela Naciones Unidas	104	77	27
Escuela Primaria de Burunga	51	28	23
Escuela Residencial Vista Alegre	213	160	53
Escuela San José Malambo	34	18	16
I.P.T. La Chorrera	26	18	8
Veraguas	2,584	1,846	738
<i>IPHE Sede</i>	1,659	1,186	473
IPHE Veraguas	1,470	1,040	430
Módulo de Soná	189	146	43
<i>Inclusión</i>	227	160	67
C.E.B.G. Adolfo Herrera	5	5	-
C.E.B.G. Adolfo José Fábrega	8	8	-
C.E.B.G. Agustín Pérez Colmenares	6	6	-

Cuadro No. 11 (continuación)
Registro de Atención a Niños(as) y Jóvenes que Recibieron Servicios de los Especialistas de
Voz, Audición y Lenguaje, por Sexo, según Provincia y Tipo de Centro de Atención
Al 31 de diciembre, 2023

Provincia y Comarca / Centro de Atención	Total	Sexo	
		Hombre	Mujer
C.E.B.G. Belisario Villar Pérez	2	1	1
C.E.B.G. El Espino	6	6	-
C.E.B.G. José Santos Puga	1	1	-
C.E.B.G. Miguel Alba	24	14	10
C.E.B.G. Padre Juan José Cánovas - Atalaya	16	9	7
C.E.B.G. Pedro Arrocha Graell	35	28	7
C.E.B.G. Rómulo Arrocha A.	1	1	-
C.E.B.G. Rubén Darío	14	12	2
Colegio Secundario La Peña	16	10	6
Escuela Anexa El Canadá	1	-	1
Escuela Brunilda de Benavides	9	3	6
Escuela Eligio Tejada Ortega	12	5	7
Escuela José Muñoz M.	4	4	-
Escuela Leonardo Vásquez	9	9	-
Escuela Manuela H. de Pérez Reyes	31	20	11
Escuela San Martín de Porres (Veraguas)	1	1	-
I.P.T. Jaime Melamed Aviles - El Pílon	2	1	1
I.P.T. Omar Torrijos Herrera	24	16	8
<i>Instalación de Salud</i>	259	205	54
Centro de Salud Las Palmas (REINTEGRA)	259	205	54
<i>Otra Institución</i>	439	295	144
Nutre Hogar Santiago	439	295	144
Comarca Guna Yala	160	99	61
<i>Inclusión</i>	160	99	61
C.E.B.G. Bilingüe Rodolfo Chiari	25	15	10
C.E.B.G. Nele Kantule	100	63	37
C.E.B.G. Simral Colman	20	12	8
Colegio Secundario Félix Esteban Oller	9	9	-
Escuela Ogobsucun	6	-	6

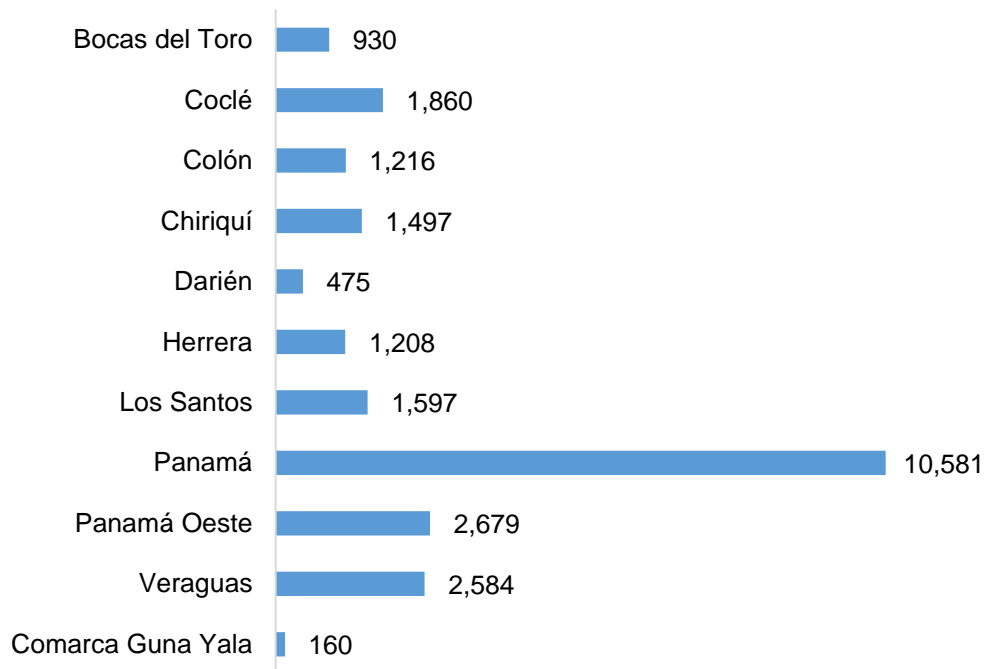
Fuente: Departamento de Estadística, IPHE.

Gráfica No. 16
Instituto Panameño de Habilitación Especial
Personal de los Servicios de Voz, Audición y Lenguaje que brindan Atención
a Niños (as) y Jóvenes a Nivel Nacional
Periodo: 2019-2023



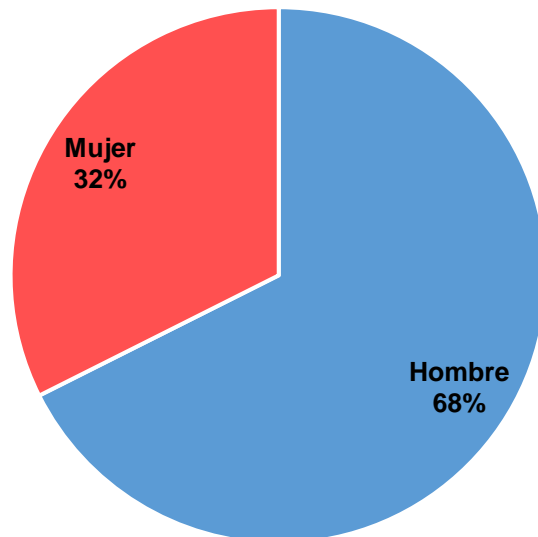
Fuente: Departamento de Estadística, IPHE.

Gráfica No. 17
Instituto Panameño de Habilitación Especial
Registro de Atención a Niños(as) y Jóvenes que Recibieron Servicio de los Especialistas
de Voz, Audición y Lenguaje, según Provincia y Comarca.
Al 31 de diciembre de 2023



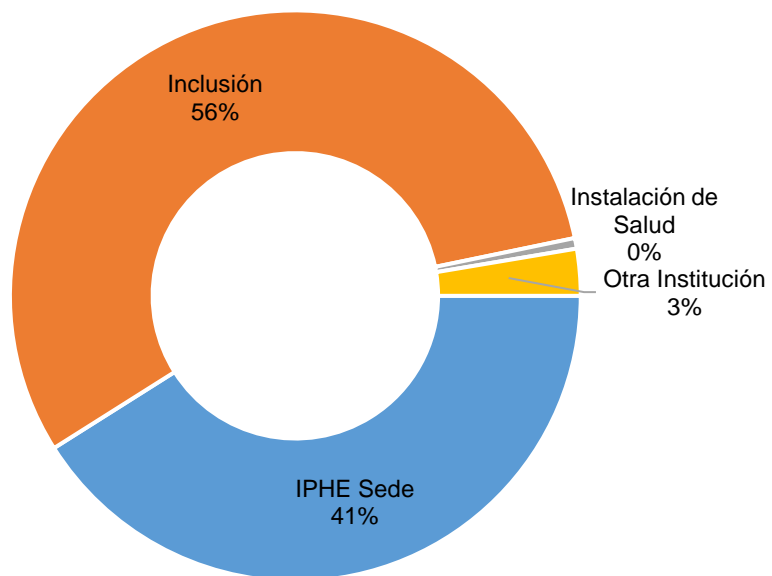
Fuente: Departamento de Estadística, IPHE.

Gráfica No. 18
Instituto Panameño de Habilitación Especial
Registro de Atención a Niños(as) y Jóvenes que Recibieron Servicio de los
Especialistas de Voz, Audición y Lenguaje, según Sexo.
Al 31 de diciembre de 2023



Fuente: Departamento de Estadística, IPHE.

Gráfica No. 19
Instituto Panameño de Habilitación Especial
Registro de Atención a Niños(as) y Jóvenes que Recibieron Servicio de los
Especialistas de Voz, Audición y Lenguaje, según Tipo de Centro.
Al 31 de diciembre de 2023



Fuente: Departamento de Estadística, IPHE.

Cuadro No. 12
Registro de Atención a Niños(as) y Jóvenes que Recibieron servicios de los Especialistas de
Psicología, por Sexo, según Provincia y Tipo de Centro de Atención
Al 31 de diciembre, 2023

Provincia y Comarca / Centro de Atención	Total	Sexo	
		Hombre	Mujer
Total	27,958	19,002	8,956
Bocas del Toro	771	506	265
<i>Inclusión</i>	771	506	265
C.E.B.G. Bilingüe Dionisia G. de Ayarza	21	18	3
C.E.B.G. El Empalme	101	82	19
C.E.B.G. Finca 4	50	14	36
C.E.B.G. Teobroma	38	15	23
C.E.B.G. y Colegio Secundario de Guabito	48	31	17
C.O.I.F. Froebelin	128	120	8
Escuela Almirante	89	36	53
Escuela Berta Alicia López	38	20	18
Escuela Changuinola	95	53	42
Escuela Finca 41	35	31	4
Escuela República de Nicaragua	38	26	12
I.P.T. Bocas del Toro	30	21	9
I.P.T. El Silencio	60	39	21
Coclé	1,815	1,262	553
<i>IPHE Sede</i>	1,273	875	398
IPHE Aguadulce (Luz para todos)	311	212	99
IPHE Antón	393	263	130
IPHE Penonomé	569	400	169
<i>Inclusión</i>	482	348	134
C.E.B.G. Ana Polo Tapia	4	2	2
C.E.B.G. Bilingüe Clelia F. De Martínez	27	15	12
C.E.B.G. El Congo (Porfirio Gómez)	29	22	7
C.E.B.G. Federico Zúñiga (San Antonio)	42	27	15
C.E.B.G. Juan Demóstenes Arosemena	20	11	9
C.E.B.G. Los Uveros	2	2	-
C.E.B.G. Modesto Morán Herrera	16	11	5
C.E.B.G. Santos George - Cañaveral	8	6	2
C.E.B.G. Simeón Conte	62	53	9
C.E.B.G. Sofía Quiroz de Tejeira	58	43	15
C.E.B.G. Victoriano Lorenzo	15	12	3
Centro Educativo Aguas Blancas	29	21	8
Centro Educativo Ana Pérez Isaza	20	14	6
Colegio Ángel María Herrera	18	14	4
Escuela Las Guabas	24	18	6
Escuela Marcelino Quiroz	20	20	-
Escuela Rubén Darío Carles	27	23	4
I.P.T. Coclesito	1	-	1
I.P.T. Leonila P. de Grimaldo	60	34	26

Cuadro No. 12 (continuación)
Registro de Atención a Niños(as) y Jóvenes que Recibieron Servicios de los Especialistas de
Psicología, por Sexo, según Provincia y Tipo de Centro de Atención
Al 31 de diciembre, 2023

Provincia y Comarca / Centro de Atención	Total	Sexo	
		Hombre	Mujer
<i>Otra Institución</i>	60	39	21
Secretaría Nacional de Discapacidad (SENADIS)	60	39	21
Colón	1,720	1,164	556
<i>IPHE Sede</i>	1,177	766	411
IPHE Colón	789	514	275
IPHE COIF - Colón	388	252	136
<i>Inclusión</i>	543	398	145
C.E.B.G. Bilingüe Juan Antonio Henríquez	33	19	14
Escuela Carlos Clement	95	71	24
Escuela Desmond Byam	144	116	28
Escuela Elisa Vda. De Garrido	98	72	26
Escuela República de Bolivia	74	57	17
Escuela República Oriental de Uruguay	47	39	8
I.P.T. de Colón	27	9	18
Instituto Rufo A. Garay	25	15	10
Chiriquí	2,373	1,636	737
<i>IPHE Sede</i>	540	391	149
IPHE Chiriquí (Equino terapia)	68	55	13
IPHE COIF Caminito del Saber (Chiriquí)	322	226	96
IPHE COIF Caminito del Saber (Los Abanicos)	111	82	29
Módulo Dr. Eduardo Morgan	39	28	11
<i>Inclusión</i>	1,821	1,238	583
C.E.B.G. Hato Julí	56	25	31
C.E.B.G. Bilingüe Divalá	37	24	13
C.E.B.G. Bilingüe Río Sereno	36	29	7
C.E.B.G. Bilingüe Victoriano Lorenzo - Las Lomas	121	68	53
C.E.B.G. de Volcán	37	29	8
C.E.B.G. Elifenia Staff	41	35	6
C.E.B.G. Elisa Chiari	27	13	14
C.E.B.G. Potrero de Caña	7	5	2
C.E.B.G. San Andrés	8	4	4
C.E.B.G. San Mateo	2	2	-
C.E.B.G. Secundario Aserrío	124	73	51
CAIPI Volcán	145	63	82
Colegio Daniel Octavio Crespo	89	46	43
Colegio Pablo Emilio Corsen	1	1	-
Colegio San Félix	3	1	2
Escuela Antonio José de Sucre	28	15	13
Escuela Barriada Victoriano Lorenzo	33	22	11
Escuela Bilingüe Barrio Lassonde	120	92	28
Escuela Bilingüe Belén	48	35	13

Cuadro No. 12 (continuación)
Registro de Atención a Niños(as) y Jóvenes que Recibieron Servicios de los Especialistas de
Psicología, por Sexo, según Provincia y Tipo de Centro de Atención
Al 31 de diciembre, 2023

Provincia y Comarca / Centro de Atención	Total	Sexo	
		Hombre	Mujer
Escuela Boquerón	4	4	-
Escuela de Pedregal	59	38	21
Escuela Doleguita	29	24	5
Escuela El Porvenir	2	2	-
Escuela Guayacán	21	17	4
Escuela José María Roy	9	7	2
Escuela Justo Abel Castillo	32	24	8
Escuela La Primavera (Chiriquí)	7	-	7
Escuela Leopoldina Field	22	17	5
Escuela Llano Grande Abajo	7	7	-
Escuela Los Abanicos	32	19	13
Escuela Los Algarrobos	38	35	3
Escuela María Olimpia de Obaldía	18	18	-
Escuela Nueva California	22	9	13
Escuela Nuevo Vedado	48	32	16
Escuela Primaria de Soloy	13	4	9
Escuela República de Francia	61	44	17
Escuela Río Mar	8	5	3
Escuela San Cristóbal	110	103	7
Escuela Santa Cruz	118	86	32
Escuela Solano	104	97	7
Escuela Tomás Armuelles	11	3	8
I.P.T. La Concepción	83	61	22
<i>Otra Institución</i>	12	7	5
Fundación Mi Familia	11	6	5
Secretaría Nacional de Discapacidad (SENADIS)	1	1	-
Darién	162	105	57
<i>IPHE Sede</i>	27	26	1
Extensión Darién (Metetí)	27	26	1
<i>Inclusión</i>	135	79	56
C.E.B.G. Alto Playón	7	4	3
C.E.B.G. Bilingüe Zapallal	23	13	10
C.E.B.G. Eugenio Pérez	2	1	1
C.E.B.G. José del Carmen Mejía	2	1	1
C.E.B.G. Marcos Alarcón	7	6	1
Escuela Bilingüe La Cantera	5	3	2
Escuela Bilingüe Santa Fe	18	9	9
Escuela Nuevo Vigía	4	1	3
Escuela Primaria El Tirado	5	4	1
Escuela Puerto Lara	6	4	2
Escuela Río Iglesias	17	9	8
Escuela Vista Alegre	15	9	6
I.P.T. Marcos Alarcón	24	15	9

Cuadro No. 12 (continuación)
Registro de Atención a Niños(as) y Jóvenes que Recibieron Servicios de los Especialistas de
Psicología, por Sexo, según Provincia y Tipo de Centro de Atención
Al 31 de diciembre, 2023

Provincia y Comarca / Centro de Atención	Total	Sexo	
		Hombre	Mujer
Herrera	1,263	863	400
<i>IPHE Sede</i>	972	665	307
IPHE Herrera (Luz y Alegría)	972	665	307
<i>Inclusión</i>	860	617	243
C.E.B.G. Bilingüe de Parita	28	20	8
C.E.B.G. Bilingüe Presidente John F. Kennedy	43	28	15
C.E.B.G. Luciria N. de Pimentel	57	45	12
C.E.B.G. Sergio Pérez Delgado (Monagrillo)	32	23	9
Colegio Padre Segundo Familiar Cano	46	31	15
Colegio Rafael Quintero Villarreal	60	48	12
Escuela Ernestina Chiari de Chiari	9	9	-
Escuela Bilingüe Eneida Moreno de Castellero	22	13	9
Escuela Bilingüe Evelio Dolores Carrizo	11	6	5
Escuela Bilingüe Hipólito Pérez Tello	38	30	8
Escuela Bilingüe Juan T. del Busto	53	43	10
Escuela El Pedregoso	39	21	18
Escuela Gloriela N. Barría	117	76	41
Escuela Ildaura Vieto	52	27	25
Escuela José Dolores Carrizo	75	52	23
Escuela Melania Pascual de López	14	6	8
Escuela Tomás Herrera	18	7	11
Instituto de Artes Mecánicas	146	132	14
Los Santos	1,223	834	389
<i>IPHE Sede</i>	740	525	215
IPHE Los Santos (Las Tablas)	416	293	123
Módulo de Los Santos (La Villa de los Santos)	324	232	92
<i>Inclusión</i>	625	457	168
C.E.B.G. Los Olivos	21	18	3
C.E.B.G. La Mesa (Tele Básica)	8	4	4
C.E.B.G. Los Botoncillos	10	7	3
Escuela Beatriz María Rodríguez	2	-	2
Escuela Bilingüe Llano Largo	17	11	6
Escuela Bilingüe Santa Ana	25	18	7
Escuela El Cacao	30	26	4
Escuela Flores	17	10	7
Escuela José de Los Santos Moreno	11	11	-
Escuela La Espigadilla	3	-	3
Escuela Los Ángeles de Botello	2	2	-
Escuela Nicanor Villalaz	3	1	2
Escuela Rosa Ma. Angulo de Arce	159	109	50

Cuadro No. 12 (continuación)
Registro de Atención a Niños(as) y Jóvenes que Recibieron Servicios de los Especialistas de
Psicología, por Sexo, según Provincia y Tipo de Centro de Atención
Al 31 de diciembre, 2023

Provincia y Comarca / Centro de Atención	Total	Sexo	
		Hombre	Mujer
Escuela Señor de Los Milagros	7	2	5
I.P.T. de Tonosí	76	60	16
Instituto Profesional y Técnico de Azuero	7	5	2
Varias Escuelas	227	173	54
Panamá	13,453	9,009	4,444
<i>IPHE Sede</i>	3,026	1,991	1,035
Centro de Orientación Infantil y Familiar (Planta)	17	13	4
Centro Vocacional Especializado de Tocumen (CEVET)	272	172	100
Escuela Nacional de Ciegos Helen Keller	110	67	43
Escuela Nacional de Sordos	82	39	43
Escuela Vocacional Especial	1,046	595	451
IPHE Sede (Bethania)	17	13	4
Módulo Chepo (Panamá Este)	157	106	51
Módulo de Parálisis Cerebral (Santa Librada)	86	63	23
Módulo Ricardo J. Alfaro (Tocumen)	531	415	116
Programa de Autismo	167	152	15
Programa de Estimulación Precoz	472	326	146
Programa de Parálisis Cerebral (Metropolitano)	69	30	39
<i>Inclusión</i>	10,302	6,938	3,364
C. E. B. G. Bilingüe Arnulfo Arias Madrid	38	37	1
C.E.B.G. La Mesa de San Martín	30	21	9
C.E.B.G. 24 de diciembre	154	108	46
C.E.B.G. Ascanio Villalaz Paz	111	71	40
C.E.B.G. Bilingüe Estado de Qatar	48	20	28
C.E.B.G. Bilingüe José G. Artigas (Caimitillo Centro)	120	85	35
C.E.B.G. Bilingüe La Cabima	70	48	22
C.E.B.G. Bilingüe Los Andes No. 2	29	15	14
C.E.B.G. Bilingüe República de Colombia	124	50	74
C.E.B.G. Bilingüe Santa Marta	67	48	19
C.E.B.G. Bilingüe Torrijos Carter	53	28	25
C.E.B.G. Cerro Azul	50	36	14
C.E.B.G. Clímaco Delgado	7	3	4
C.E.B.G. de Tortí	10	6	4
C.E.B.G. Dr. Octavio Méndez Pereira	26	12	14
C.E.B.G. Ernesto T. Lefevre	1	1	-
C.E.B.G. Francisco de Miranda	176	107	69
C.E.B.G. Gaspar Octavio Hernández	16	12	4
C.E.B.G. General José de San Martín	66	44	22
C.E.B.G. Jerónimo De La Ossa	87	65	22
C.E.B.G. José del C. Echevers	24	24	-
C.E.B.G. José Gabriel Duque	35	28	7
C.E.B.G. La Siesta	114	72	42

Cuadro No. 12 (continuación)
Registro de Atención a Niños(as) y Jóvenes que Recibieron Servicios de los Especialistas de
Psicología, por Sexo, según Provincia y Tipo de Centro de Atención
Al 31 de diciembre, 2023

Provincia y Comarca / Centro de Atención	Total	Sexo	
		Hombre	Mujer
C.E.B.G. León A. Soto	9	5	4
C.E.B.G. Louis Martinz	88	54	34
C.E.B.G. María La Torre (Tele básica)	13	8	5
C.E.B.G. María Ossa de Amador	36	23	13
C.E.B.G. Melchor Lasso de la Vega	25	15	10
C.E.B.G. Piriati Emberá	17	10	7
C.E.B.G. Presidente Roosevelt	187	147	40
C.E.B.G. República Árabe de Egipto	151	88	63
C.E.B.G. República de Alemania	3	2	1
C.E.B.G. República de Haití	24	18	6
C.E.B.G. República de Venezuela	12	6	6
C.E.B.G. Ricardo Miró	203	143	60
C.E.B.G. Santa Isabel	18	6	12
C.E.B.G. Santa Librada (Primaria)	25	19	6
C.E.B.G. Santa María de los Ángeles	67	46	21
C.E.B.G. Santiago de la Guardia	283	176	107
C.E.B.G. Unión Panamericana	75	41	34
C.E.B.G. Virgen de Guadalupe	99	73	26
C.F.I.B. Padre Fernando Guardia Jaén	62	33	29
C.O.I.F. Alcalediaz	90	84	6
C.O.I.F. Katuska	106	74	32
C.O.I.F. Monteria	2	2	-
CAIPI Días Felices	44	34	10
CAIPI Monseñor Laureano Crestar Durán	160	127	33
Centro Estrellita de Luz	124	77	47
Centro Parvulario Cristo Redentor (Paraíso)	406	302	104
Centro Parvulario Municipal Andrés Gesto	76	64	12
Centro Parvulario Pedregal	317	253	64
Colegio Artes y Oficios Melchor Lasso de La Vega	2	-	2
Colegio La Santa Familia	113	61	52
Colegio Monseñor Francisco Beckman	66	22	44
Colegio Richard Newman	44	23	21
Colegio Venancio Fenosa Pascual	37	18	19
Escuela Adiestramiento Vocacional SEDIA	10	4	6
Escuela Alegre Despertar	96	79	17
Escuela Amelia Denis de Icaza	36	25	11
Escuela Bilingüe Pedro J. Sossa	42	12	30
Escuela Bilingüe Sector Sur	60	42	18
Escuela Bilingüe Tomás Arias	52	32	20
Escuela Carlos A. Mendoza	94	45	49
Escuela Cirilo J. Martínez	304	251	53
Escuela Ciudad Jardín Las Mañanitas	223	99	124
Escuela Domingo Faustino Sarmiento	116	56	60

Cuadro No. 12 (continuación)
Registro de Atención a Niños(as) y Jóvenes que Recibieron Servicios de los Especialistas de
Psicología, por Sexo, según Provincia y Tipo de Centro de Atención
Al 31 de diciembre, 2023

Provincia y Comarca / Centro de Atención	Total	Sexo	
		Hombre	Mujer
Escuela Don Bosco - Samaria	43	36	7
Escuela Dr. Belisario Porras	163	126	37
Escuela Dr. Justo Arosemena	84	48	36
Escuela Dr. Manuel Amador Guerrero	173	116	57
Escuela Dr. Ricardo J. Alfaro	69	48	21
Escuela Estado Árabe de Libia	40	32	8
Escuela Estado de Israel	97	64	33
Escuela Fe y Alegría	71	47	24
Escuela Federico Escobar	175	122	53
Escuela Gran Bretaña	389	303	86
Escuela José Agustín Arango	72	46	26
Escuela José Domingo Espinar	164	123	41
Escuela José Irene Nuñez	8	7	1
Escuela La Concepción	56	40	16
Escuela La Esmeralda	8	7	1
Escuela Manuel E. Amador	54	42	12
Escuela Manuel Espinosa Batista	101	71	30
Escuela Manuel José Hurtado	92	66	26
Escuela María Henríquez	16	9	7
Escuela Mariana de Vásquez	42	31	11
Escuela Martín Luther King	20	13	7
Escuela Narciso Garay	83	56	27
Escuela Nuevo Belén	7	5	2
Escuela Padre Xavier Villanueva	83	49	34
Escuela Pedro J. Ameglio	42	28	14
Escuela Puerto Rico	2	1	1
Escuela Reino de Los Países Bajos Holanda	48	31	17
Escuela República de Chile	45	22	23
Escuela República de Corea	15	9	6
Escuela República de Finlandia	48	33	15
Escuela República de Guatemala	66	49	17
Escuela República de Honduras	110	64	46
Escuela República de Italia	76	62	14
Escuela República de Japón	3	3	-
Escuela República de la India	4	4	-
Escuela República Federativa De Brasil	4	2	2
Escuela Saboga	10	8	2
Escuela Samaria - Sinaí	64	28	36
Escuela San Miguel Arcángel	127	82	45
Escuela San Monseñor Oscar Arnulfo Romero	44	25	19
Escuela Santa Rita	49	34	15
Escuela Santos Jorge	36	27	9
Escuela Sara Sotillo	67	40	27

Cuadro No. 12 (continuación)
Registro de Atención a Niños(as) y Jóvenes que Recibieron Servicios de los Especialistas de
Psicología, por Sexo, según Provincia y Tipo de Centro de Atención
Al 31 de diciembre, 2023

Provincia y Comarca / Centro de Atención	Total	Sexo	
		Hombre	Mujer
Escuela Severino Hernández Troya	106	84	22
Escuela Toribio Berrío Sosa	403	237	166
Escuela Valle de Urracá	16	13	3
Escuela Villa Catalina	138	120	18
I.P.T. Ángel Rubio	163	121	42
I.P.T. Jephtha B. Duncan	158	104	54
I.P.T. Juan Díaz	158	114	44
I.P.T. San Miguelito	5	5	-
Instituto América	28	18	10
Instituto Comercial Bolívar	65	29	36
Instituto Comercial Panamá	76	43	33
Instituto Fermín Naudeau	74	57	17
Instituto Rubiano	59	22	37
Parvulario Minerva Marín	59	43	16
Primer Ciclo Panamá	97	72	25
Primer Ciclo Santa Librada	138	88	50
Primer Ciclo Tocumen	116	69	47
<i>Otra Institución</i>	125	80	45
Centro Ciegos Adultos Andrés Toro	125	80	45
Panamá Oeste	930	638	292
<i>IPHE Sede</i>	644	444	200
Extensión Panamá Oeste	626	438	188
Módulo de Parálisis Cerebral (Chorrera)	18	6	12
<i>Inclusión</i>	1,771	1,204	567
C.E.B.G. Altos de San Francisco	16	13	3
C.E.B.G. Berta Elida Fernández	38	22	16
C.E.B.G. Harmodio Arias Madrid	80	54	26
C.E.B.G. José María Barranco	102	74	28
C.E.B.G. La Herradura	95	59	36
C.E.B.G. Leopoldo Castillo G.	95	56	39
C.E.B.G. Nuevo Arraijan	59	39	20
C.E.B.G. República de Costa Rica	90	56	34
C.E.B.G. Roberto Francisco Chiari	36	24	12
C.E.B.G. San Carlos	46	31	15
C.E.B.G. Stella Sierra	39	30	9
C.E.B.G. Veracruz	54	36	18
C.E.B.G. Victoria D' Spinay	155	121	34
C.E.B.G. Zaida Zela Núñez	305	189	116
Colegio Moisés Castillo Ocaña	9	5	4
Escuela Bilingüe Residencial Vacamonte	5	4	1
Escuela Guillermo Andreve	44	26	18
Escuela La Polvareda	28	10	18

Cuadro No. 12 (continuación)
Registro de Atención a Niños(as) y Jóvenes que Recibieron Servicios de los Especialistas de
Psicología, por Sexo, según Provincia y Tipo de Centro de Atención
Al 31 de diciembre, 2023

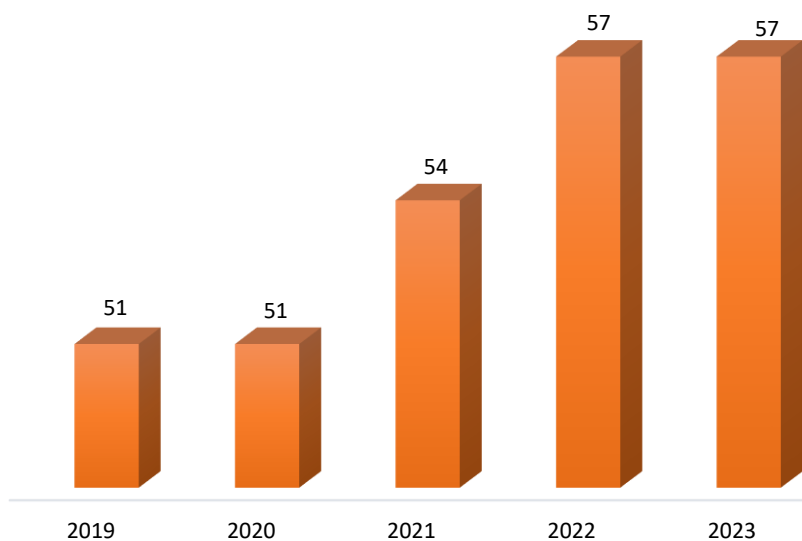
Provincia y Comarca / Centro de Atención	Total	Sexo	
		Hombre	Mujer
Escuela Manuel Benigno Higuero	14	8	6
Escuela Naciones Unidas	88	62	26
Escuela Primaria de Burunga	37	23	14
Escuela Residencial Vista Alegre	31	24	7
Escuela San José Malambo	71	53	18
I.P.T. Fernando de Lesseps	13	6	7
I.P.T. La Chorrera	221	179	42
Veraguas	2,064	1,457	607
<i>IPHE Sede</i>	1,390	973	417
IPHE Veraguas	1,268	891	377
Módulo de Soná	122	82	40
<i>Inclusión</i>	383	258	125
C.E.B.G. Adolfo Herrera	44	41	3
C.E.B.G. Adolfo José Fábrega	46	34	12
C.E.B.G. El Espino	19	16	3
C.E.B.G. José Santos Puga	9	7	2
C.E.B.G. Miguel Alba	16	9	7
C.E.B.G. Padre Juan José Cánovas - Atalaya	3	2	1
C.E.B.G. Vielka B. De Martínez	29	20	9
Colegio José Bonifacio Alvarado	36	18	18
Escuela Alto de Jesús	40	23	17
Escuela Altos de Los Ruíces	8	4	4
Escuela Brunilda de Benavides	4	1	3
Escuela Cerro Ceniza	4	3	1
Escuela Generino Prado	3	2	1
Escuela José Agustín Ruiz	8	-	8
Escuela Juan N. González	6	3	3
Escuela Juana B. Macias	18	15	3
Escuela La Montañuela	8	7	1
Escuela Leonardo Vásquez	6	4	2
Escuela Luis A. Ruíz	5	3	2
Escuela Manuela H. de Pérez Reyes	30	20	10
I.P.T. Jaime Melamed Aviles - El Pílon	29	16	13
I.P.T. Las Palmas	12	10	2
<i>Instalación de Salud</i>	291	226	65
Centro de Salud Las Palmas (REINTEGRA)	291	226	65

Cuadro No. 12 (continuación)
Registro de Atención a Niños(as) y Jóvenes que Recibieron Servicios de los Especialistas de
Psicología, por Sexo, según Provincia y Tipo de Centro de Atención
Al 31 de diciembre, 2023

Provincia y Comarca / Centro de Atención	Total	Sexo	
		Hombre	Mujer
Comarca Guna Yala	298	184	114
<i>Inclusión</i>	298	184	114
C.E.B.G. Bilingüe Rodolfo Chiari	64	56	8
C.E.B.G. Nele Kantule	60	34	26
C.E.B.G. Simral Colman	77	44	33
Colegio Secundario Félix Esteban Oller	60	34	26
Escuela Ogoobsucun	37	16	21

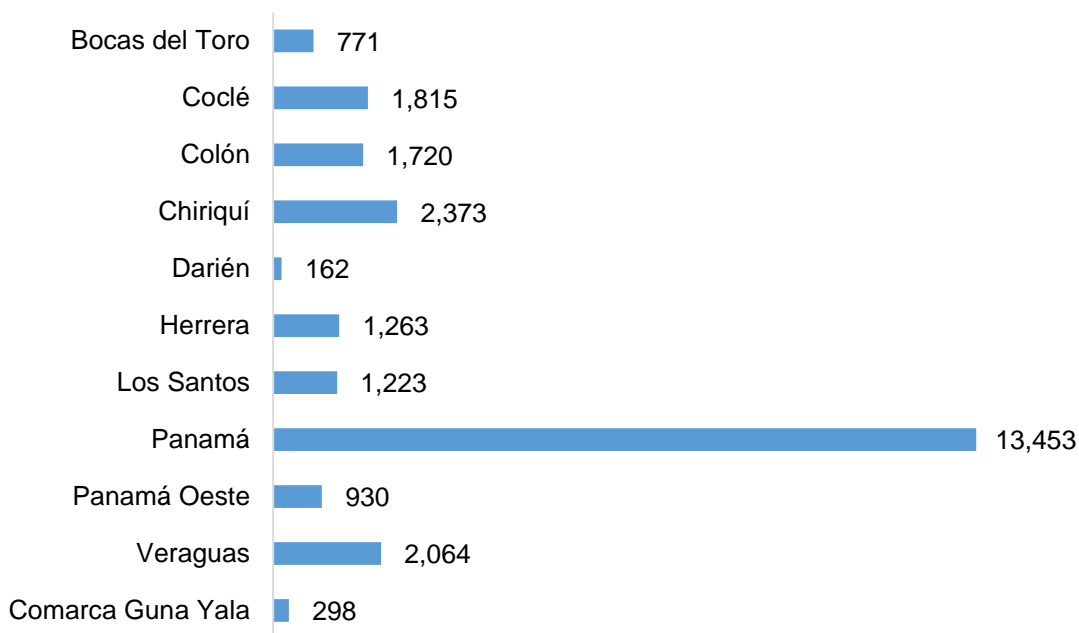
Fuente: Departamento de Estadística, IPHE

Gráfica No. 20
Instituto Panameño de Habilitación Especial
Personal de los Servicios de Psicología que brindan Atención
a Niños (as) y Jóvenes a Nivel Nacional
Periodo: 2019-2023



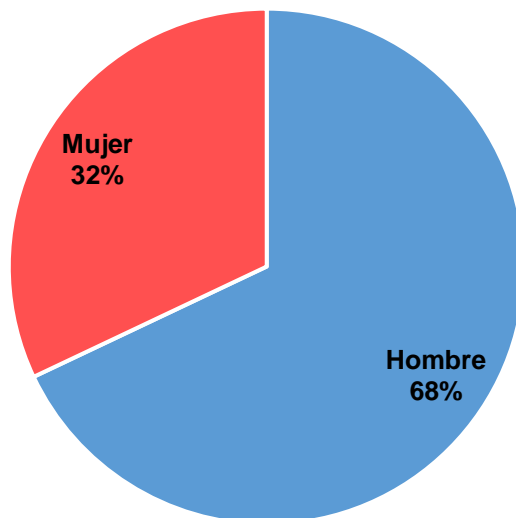
Fuente: Departamento de Estadística, IPHE.

Gráfica No. 21
Instituto Panameño de Rehabilitación Especial
Registro de Atención a Niños(as) y Jóvenes que Recibieron Servicios de los
Especialistas de Psicología, según Provincia y Comarca
Al 31 de diciembre de 2023



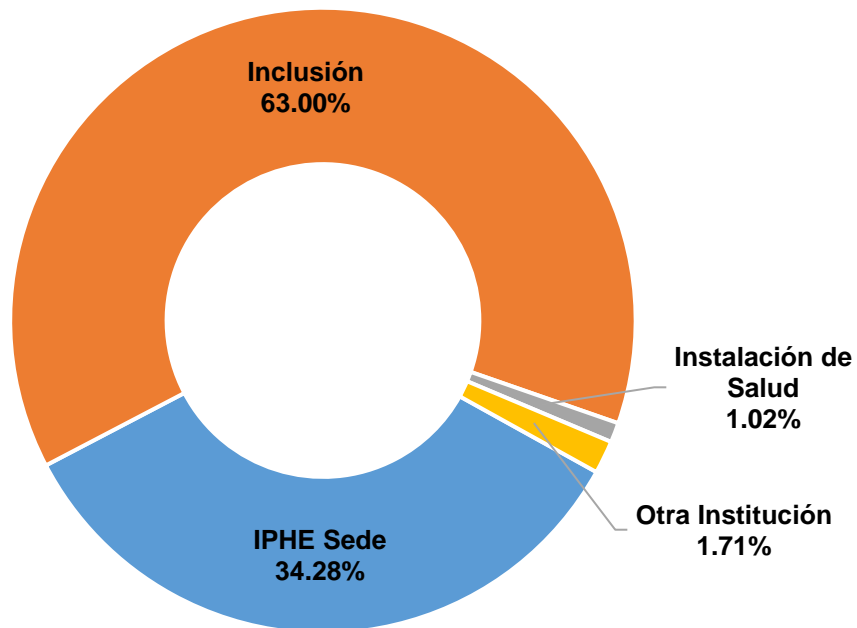
Fuente: Departamento de Estadística, IPHE.

Gráfica No. 22
Instituto Panameño de Rehabilitación Especial
Registro de Atención a Niños(as) y Jóvenes que Recibieron Servicios de los
Especialistas de Psicología, según Sexo
Al 31 de diciembre de 2023



Fuente: Departamento de Estadística, IPHE.

Gráfica No. 23
Instituto Panameño de Rehabilitación Especial
Registro de Atención a Niños(as) y Jóvenes que Recibieron Servicios de los
Especialistas de Psicología, según Tipo de Centro de Atención
Al 31 de diciembre de 2023



Fuente: Departamento de Estadística, IPHE.

Cuadro No. 13
Registro de Atención a Niños(as) y Jóvenes que Recibieron Servicios de los Especialistas de
Terapia Física, por Sexo, según Provincia y Tipo de Centro de Atención
Al 31 de diciembre, 2023

Provincia y Comarca / Centro de Atención	Total	Sexo	
		Hombre	Mujer
Total	25,067	14,758	10,309
Bocas del Toro	1,182	710	472
<i>IPHE Sede</i>	120	96	24
IPHE Bocas del Toro	120	96	24
<i>Inclusión</i>	165	91	256
C.E.B.G. Bilingüe Dionisia G. de Ayarza	16	25	41
C.E.B.G. Finca 4	7	17	24
C.E.B.G. Teobroma	27	10	37
C.E.B.G. y Colegio Secundario de Guabito	10	-	10
Escuela Almirante	16	-	16
Escuela Berta Alicia López	4	5	9
Escuela Changuinola	9	-	9
Escuela Finca 41	60	22	82
Escuela República de Nicaragua	16	12	28
<i>Instalación de Salud</i>	695	401	294
Centro de Salud de la Mesa	40	32	8
Centro de Salud de Rambala	458	252	206
Centro de Salud Enfermera Sandra Hernández	57	32	25
Centro de Salud Las 60 (Antonio Preciado)	77	42	35
MINSA CAPSI Finca 30	63	43	20
<i>Otra Institución</i>	111	48	63
Nutre Hogar Changuinola	111	48	63
Coclé	1,852	1,047	805
<i>IPHE Sede</i>	879	508	371
IPHE Aguadulce (Luz para todos)	271	144	127
IPHE Antón	221	125	96
IPHE Penonomé	232	141	91
Módulo El Roble (COIF Integrador)	75	58	17
Módulo de Jagüito	80	40	40
<i>Inclusión</i>	74	47	27
C.E.B.G. Ana Polo Tapia	1	-	1
C.E.B.G. Angelina M. de Tirones	6	-	6
C.E.B.G. El Bijagual	1	1	-
C.E.B.G. El Valle	3	2	1
C.E.B.G. España	7	4	3
C.E.B.G. Juan Demóstenes Arosemena	4	1	3
C.E.B.G. La Mata	38	31	7
C.E.B.G. República Dominicana	3	3	-
C.E.B.G. Victoriano Lorenzo	1	1	-
Colegio Mariano Prados	8	4	4
Pablo Alzamora	2	-	2

Cuadro No. 13 (continuación)
Registro de Atención a Niños(as) y Jóvenes que Recibieron Servicios de los Especialistas de
Terapia Física, por Sexo, según Provincia y Tipo de Centro de Atención
Al 31 de diciembre, 2023

Provincia y Comarca / Centro de Atención	Total	Sexo	
		Hombre	Mujer
<i>Instalación de Salud</i>	899	492	407
Centro de Salud Jaguito	59	45	14
Centro de Salud de Pocrí	254	145	109
Centro de Salud de Río Hato	121	45	76
Centro de Salud de Santa Rita	45	25	20
Centro de Salud El Cristo	74	56	18
Centro de Salud Materno Infantil Antón	176	85	91
Centro de Salud Materno Infantil El Valle	159	89	70
Centro de Salud Pozo Azul	11	2	9
Colón	1,399	868	531
<i>IPHE Sede</i>	547	337	210
IPHE COIF - Colón	536	332	204
IPHE Colón	11	5	6
<i>Inclusión</i>	562	362	200
Escuelas de Inclusión	562	362	200
<i>Instalación de Salud</i>	290	169	121
Centro de Salud Buena Vista (Henry Simmons)	130	95	35
Centro de Salud Palmas Bellas (Miguel A. Vargas)	36	11	25
Sub Centro María Chiquita	124	63	61
Chiriquí	2,878	1,555	1,323
<i>IPHE Sede</i>	1,298	764	534
IPHE Chiriquí	571	336	235
IPHE Chiriquí (Equinoterapia)	577	335	242
IPHE COIF Caminito del Saber	150	93	57
<i>Inclusión</i>	178	129	49
C.E.B.G. Bilingüe Río Sereno	16	8	8
C.E.B.G. Bilingüe Victoriano Lorenzo	7	7	-
C.E.B.G. Elifenia Staff	7	6	1
C.E.B.G. Josefa M. De Vásquez	8	6	2
C.E.B.G. San Andrés	8	4	4
C.E.B.G. Secundario Aserrió	4	3	1
Escuela Barriada Victoriano Lorenzo	1	1	-
Escuela Bilingüe Barrio Lassonde	34	31	3
Escuela Bilingüe Belén	3	-	3
Escuela Boquerón	13	7	6
Escuela Guayacán	5	4	1
Escuela Llano Grande Abajo	5	5	-
Escuela Los Algarrobos	10	10	-
Escuela María Olimpia de Obaldía	10	10	-
Escuela Primaria de Gualaca	2	2	-
Escuela Río Mar	2	-	2
Escuela San Lorenzo	28	14	14
Escuela Solano	15	11	4

Cuadro No. 13 (continuación)
Registro de Atención a Niños(as) y Jóvenes que Recibieron Servicios de los Especialistas de
Terapia Física, por Sexo, según Provincia y Tipo de Centro de Atención
Al 31 de diciembre, 2023

Provincia y Comarca / Centro de Atención	Total	Sexo	
		Hombre	Mujer
<i>Instalación de Salud</i>	1,275	598	677
Centro de Salud Aserrío	64	36	28
Centro de Salud Barrio Bolívar	201	98	103
Centro de Salud Boquerón	178	76	102
Centro de Salud de Boquete	19	7	12
Centro de Salud de Remedios	29	19	10
Centro de Salud de Volcán (MINSА-CAPSI)	224	134	90
Centro de Salud San Cristóbal	70	33	37
Centro de Salud San Lorenzo	69	34	35
MINSА-CAPSI Las Lajas (Centro de Salud las Lajas)	42	22	20
Policentro de Puerto Armuelles	166	17	149
Policentro San José (Sector 3) (Barrio San José)	213	122	91
<i>Otra Institución</i>	64	63	127
Fundación Mi Familia	64	63	127
Darién	660	412	248
<i>IPHE Sede</i>	169	102	67
IPHE Darién (Metetí)	169	102	67
<i>Inclusión</i>	87	47	40
C.E.B.G. Agua Fría No. 2	5	5	-
C.E.B.G. Eugenio Pérez	2	1	1
C.E.B.G. José del Carmen Mejía	15	10	5
C.E.B.G. Marcos Alarcón	37	21	16
Escuela Bilingüe La Cantera	1	1	-
Escuela Nuevo Vigía	11	1	10
Escuela Puerto Lara	16	8	8
<i>Instalación de Salud</i>	404	263	141
Centro de Salud Materno Infantil Santa Fe	72	41	31
Centro Materno infantil Metetí	286	183	103
Hospital Manuel A. Nieto	46	39	7
Herrera	1,344	816	528
<i>IPHE Sede</i>	623	403	220
IPHE Herrera	623	403	220
<i>Inclusión</i>	137	95	42
C.E.B.G. Bilingüe Presidente John F. Kennedy	16	7	9
C.E.B.G. Luciria N. de Pimentel	19	13	6
Colegio Rafael Quintero Villarreal	14	6	8
Escuela Bilingüe Hipólito Pérez Tello	8	7	1
Escuela El Pedregoso	14	9	5
Escuela Gloriela N. Barría	32	30	2
Escuela Ildaura Vieto	12	7	5
Escuela José Dolores Carrizo	22	16	6

Cuadro No. 13 (continuación)
Registro de Atención a Niños(as) y Jóvenes que Recibieron Servicios de los Especialistas de
Terapia Física, por Sexo, según Provincia y Tipo de Centro de Atención
Al 31 de diciembre, 2023

Provincia y Comarca / Centro de Atención	Total	Sexo	
		Hombre	Mujer
<i>Instalación de Salud</i>	584	318	266
Centro de Salud Chitré	118	61	57
Centro de Salud La Arena	204	98	106
Centro de Salud Las Minas	21	19	2
Centro de Salud Llano Bonito	104	57	47
Centro de Salud Santa María	45	27	18
MINSA CAPSI Ocú	92	56	36
Los Santos	1,149	679	470
<i>IPHE Sede</i>	726	423	303
IPHE Los Santos (Las Tablas)	432	223	209
Módulo de Los Santos (La Villa de los Santos)	294	200	94
<i>Inclusión</i>	89	63	26
C.E.B.G. Carlos M. Ballesteros	26	16	10
C.E.B.G. Claudio Vásquez	23	20	3
C.E.B.G. La Mesa (Tele Básica)	10	7	3
C.E.B.G. Plinio Antonio Moscoso	14	8	6
Escuela Gustavo Batista C.	1	1	-
Escuela Rosa Ma. Angulo de Arce	15	11	4
<i>Instalación de Salud</i>	334	193	141
Hospital Rural de Tonosí	67	42	25
MINSA CAPSI Las Tablas	267	151	116
Panamá	8,901	5,329	3,572
<i>IPHE Sede</i>	2,680	1,663	1,017
Centro Agropecuario Jorge A. Carles	24	16	8
Centro de Orientación Infantil y Familiar (Planta)	49	31	18
Escuela de Enseñanza Especial	45	28	17
Escuela Nacional de Ciegos Helen Keller	131	80	51
Escuela Nacional de Sordos	126	59	67
IPHE Sede (Bethania)	154	106	48
Módulo Chepo (Panamá Este)	280	126	154
Módulo de Parálisis Cerebral (Santa Librada)	71	49	22
Módulo Ricardo J. Alfaro (Tocumen)	706	462	244
Programa de Autismo	272	226	46
Programa de Estimulación Precoz	489	302	187
Programa de Parálisis Cerebral (Metropolitano)	333	178	155
<i>Inclusión</i>	1,273	839	434
C.E.B.G. La Mesa de San Martín	13	10	3
C.E.B.G. 24 de diciembre	11	9	2
C.E.B.G. Ascanio Villalaz Paz	4	-	4
C.E.B.G. Bilingüe Estado de Qatar	3	-	3
C.E.B.G. Bilingüe José G. Artigas (Caimitillo Centro)	19	8	11
C.E.B.G. Bilingüe La Cabima	18	12	6

Cuadro No. 13 (continuación)
Registro de Atención a Niños(as) y Jóvenes que Recibieron Servicios de los Especialistas de
Terapia Física, por Sexo, según Provincia y Tipo de Centro de Atención
Al 31 de diciembre, 2023

Provincia y Comarca / Centro de Atención	Total	Sexo	
		Hombre	Mujer
C.E.B.G. Bilingüe República de Colombia	21	21	-
C.E.B.G. Bilingüe Tocumen	3	2	1
C.E.B.G. Cañita	4	-	4
C.E.B.G. Clímaco Delgado	1	-	1
C.E.B.G. de Tortí	2	-	2
C.E.B.G. Ernesto T. Lefevre	1	1	-
C.E.B.G. Francisco de Miranda	72	63	9
C.E.B.G. Jerónimo De La Ossa	3	3	-
C.E.B.G. José del C. Echevers	10	5	5
C.E.B.G. La Siesta	6	3	3
C.E.B.G. Louis Martinz	6	-	6
C.E.B.G. María Ossa de Amador	24	22	2
C.E.B.G. Piriati Emberá	10	2	8
C.E.B.G. República Árabe de Egipto	38	24	14
C.E.B.G. República de Alemania	14	12	2
C.E.B.G. República de Venezuela	2	2	-
C.E.B.G. Ricardo Miró	39	19	20
C.E.B.G. Santa Isabel	2	-	2
C.E.B.G. Santa Librada (Primaria)	1	-	1
C.E.B.G. Santa María de los Ángeles	5	5	-
C.E.B.G. Santiago de la Guardia	30	19	11
C.E.B.G. Unión Panamericana	16	15	1
C.E.B.G. Virgen de Guadalupe	16	10	6
C.F.I.B. Padre Fernando Guardia Jaén	15	8	7
C.O.I.F. Alcaldediaz	10	9	1
C.O.I.F. Katuska	18	14	4
CAIPI Universidad	5	3	2
Centro Parvulario Pedregal	14	10	4
Colegio José Dolores Moscote	6	4	2
Escuela Amelia Denis de Icaza	1	1	-
Escuela Bilingüe Sector Sur	45	21	24
Escuela Bilingüe Simón Bolívar	22	13	9
Escuela Cirilo J. Martínez	71	64	7
Escuela Ciudad Jardín Las Mañanitas	111	40	71
Escuela Dr. Belisario Porras	39	24	15
Escuela Dr. Ricardo J. Alfaro	4	4	-
Escuela Estado Árabe de Libia	8	8	-
Escuela Gran Bretaña	58	39	19
Escuela José Agustín Arango	3	-	3
Escuela Manuel Espinosa Batista	45	38	7
Escuela Martín Luther King	18	12	6
Escuela Nuevo Belén	24	20	4
Escuela Padre Xavier Villanueva	1	1	-

Cuadro No. 13 (continuación)
Registro de Atención a Niños(as) y Jóvenes que Recibieron Servicios de los Especialistas de
Terapia Física, por Sexo, según Provincia y Tipo de Centro de Atención
Al 31 de diciembre, 2023

Provincia y Comarca / Centro de Atención	Total	Sexo	
		Hombre	Mujer
Escuela Puerto Rico	6	6	-
Escuela Reino de Los Países Bajos Holanda	21	21	-
Escuela República de Chile	10	3	7
Escuela República de Finlandia	23	10	13
Escuela República de Honduras	123	75	48
Escuela República de Italia	15	7	8
Escuela República de Japón	27	18	9
Escuela Samaria - Sinaí	2	-	2
Escuela San Miguel Arcángel	6	6	-
Escuela San Monseñor Oscar Arnulfo Romero	26	22	4
Escuela Santa Rita	19	15	4
Escuela Sara Sotillo	15	6	9
Escuela Severino Hernández Troya	10	6	4
I.P.T. Jephtha B. Duncan	11	7	4
Instituto Comercial Panamá	1	-	1
Primer Ciclo Tocumen	46	37	9
<i>Instalación de Salud</i>	4,920	2,809	2,111
Centro de Salud 24 de diciembre	445	271	174
Centro de Salud Amelia Denis de Icaza	25	16	9
Centro de Salud Calidonia (Emiliano Ponce)	53	27	26
Centro de Salud Cerro Batea	19	7	12
Centro de Salud Chepo	17	10	7
Centro de Salud de Alcalde Díaz	54	26	28
Centro de Salud de Caimitillo (REINTEGRA)	114	59	55
Centro de Salud de Chepo	15	5	10
Centro de Salud de Chilibre	329	174	155
Centro de Salud de Juan Díaz	648	459	189
Centro de Salud de Paraíso	81	40	41
Centro de Salud de Pedregal	173	105	68
Centro de Salud de Río Abajo	156	93	63
Centro de Salud de Santa Ana	47	31	16
Centro de Salud de Tocumen	91	44	47
Centro de Salud Nuevo Veranillo	298	195	103
Centro de Salud Torrijos Carter	285	158	127
MINSA CAPSI Tortí	14	8	6
MINSA-CAPSI Las Garzas	854	392	462
Policentro de Salud de Chepo	13	5	8
Policlínica de Juan Díaz JJ Vallarino	987	548	439
Policlínica de Parque Lefevre	202	136	66
<i>Otra Institución</i>	28	18	10
Secretaría Nacional de Discapacidad (SENADIS)	28	18	10

Cuadro No. 13 (continuación)
Registro de Atención a Niños(as) y Jóvenes que Recibieron Servicios de los Especialistas de
Terapia Física, por Sexo, según Provincia y Tipo de Centro de Atención
Al 31 de diciembre, 2023

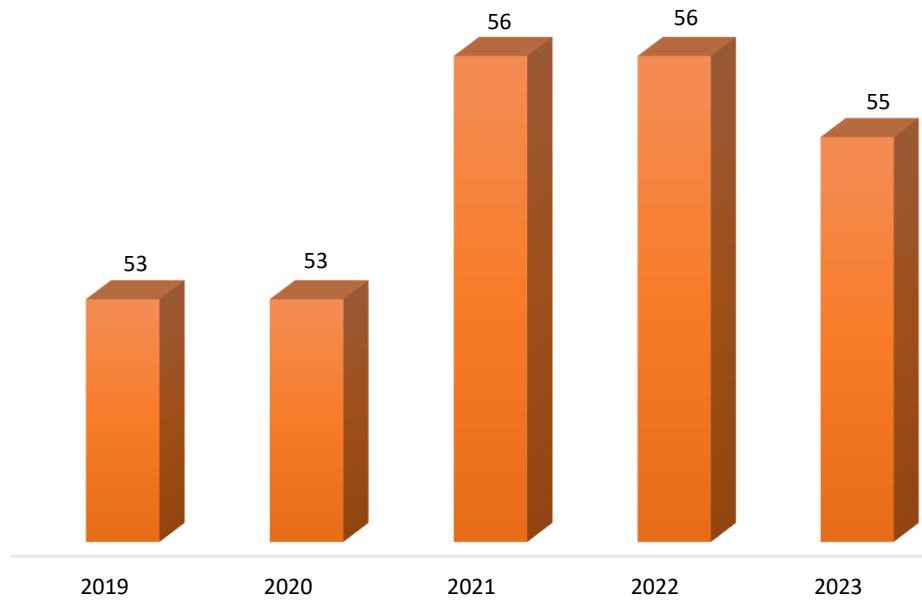
Provincia y Comarca / Centro de Atención	Total	Sexo	
		Hombre	Mujer
Panamá Oeste	3,043	1,762	1,281
<i>IPHE Sede</i>	423	190	233
IPHE Panamá Oeste	22	8	14
Módulo de Parálisis Cerebral (Chorrera)	401	182	219
<i>Inclusión</i>	518	349	169
C.E.B.G. Altos de San Francisco	3	2	1
C.E.B.G. Berta Elida Fernández	17	9	8
C.E.B.G. Harmodio Arias Madrid	22	9	13
C.E.B.G. José María Barranto	58	43	15
C.E.B.G. La Herradura	49	35	14
C.E.B.G. Leopoldo Castillo G.	13	11	2
C.E.B.G. Nuevo Arraijan	1	-	1
C.E.B.G. República de Costa Rica	5	1	4
C.E.B.G. Roberto Francisco Chiari	3	3	-
C.E.B.G. Veracruz	47	39	8
C.E.B.G. Victoria D´Spinay	7	4	3
C.E.B.G. Zaida Zela Núñez	54	29	25
Centro Parvulario Veracruz	90	57	33
Escuela La Polvareda	7	1	6
Escuela Manuel Benigno Higuero	14	8	6
Escuela Naciones Unidas	12	11	1
Escuela Primaria de Burunga	12	9	3
Escuela Residencial Vista Alegre	25	17	8
Escuela San José Malambo	34	21	13
I.P.T. La Chorrera	45	40	5
<i>Instalación de Salud</i>	2,049	1,190	859
Centro de Salud Altos de San Francisco	143	99	44
Centro de Salud de Capira	252	152	100
Centro de Salud de Veracruz	794	464	330
Centro de Salud Feuillet (Migue Sayaguez)	211	115	96
Centro de Salud Nuevo Arraijan (Artemio Jaén)	149	92	57
Centro de Salud Nuevo Chorrillo	103	54	49
Centro de Salud Puerto Caimito	79	48	31
MINSA-CAPSI El Coco (Magaly E. Ruíz)	318	166	152
<i>Otra Institución</i>	53	33	20
Secretaria Nacional de Discapacidad (SENADIS)	53	33	20
Veraguas	1,846	1,133	713
<i>IPHE Sede</i>	970	608	362
IPHE Veraguas	664	412	252
Módulo de Soná	306	196	110

Cuadro No. 13 (continuación)
Registro de Atención a Niños(as) y Jóvenes que Recibieron Servicios de los Especialistas de
Terapia Física, por Sexo, según Provincia y Tipo de Centro de Atención
Al 31 de diciembre, 2023

Provincia y Comarca / Centro de Atención	Total	Sexo	
		Hombre	Mujer
<i>Inclusión</i>	4	3	1
C.E.B.G. Pedro Arrocha Graell	3	2	1
Colegio José Bonifacio Alvarado	1	1	-
<i>Instalación de Salud</i>	836	502	334
Centro de Salud Canto del Llano	164	89	75
Centro de Salud de Boquete	4	3	1
Centro de Salud de Montijo	52	39	13
Centro de Salud Guarumal	111	65	46
Centro de Salud La Mesa	32	11	21
Centro de Salud Las Palmas (REINTEGRA)	63	45	18
Centro de Salud Los Ruices	296	168	128
Centro de Salud Río de Jesús	114	82	32
<i>Otra Institución</i>	36	20	16
Casa Hogar Soná	36	20	16
Comarca Guna Yala	188	95	93
<i>IPHE Sede</i>	20	10	10
Módulo Ustupu (Kuna Yala)	20	10	10
<i>Inclusión</i>	46	25	21
C.E.B.G. Bilingüe Rodolfo Chiari	26	16	10
C.E.B.G. Simral Colman	6	3	3
Centro Básico Río Azúcar	6	2	4
Colegio Secundario Félix Esteban Oller	8	4	4
<i>Instalación de Salud</i>	122	60	62
Centro de Salud de Narganá (Teresa López)	94	43	51
Centro de Salud de Río Azúcar	6	2	4
Centro de Salud de Ustupu	9	7	2
Hospital Marvel Iglesias (Ailigandí)	13	8	5
Comarca Ngäbe-Buglé	625	352	273
<i>Inclusión</i>	5	2	3
C.E.B.G. Hato Julí	5	2	3
<i>Instalación de Salud</i>	620	350	270
Centro de Salud de Soloy	440	238	202
Puesto de Salud Cerro Banco	6	4	2
Puesto de Salud Quebrada de Hacha	174	108	66

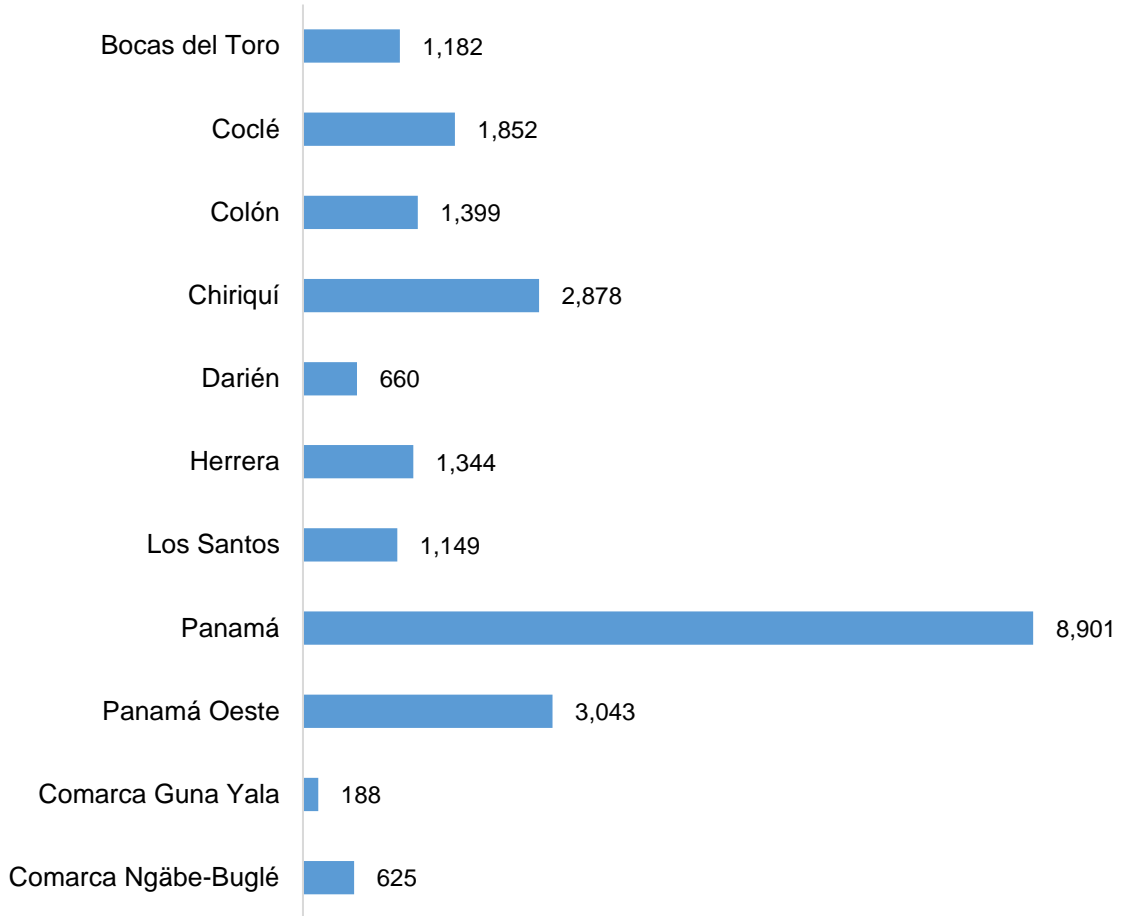
Fuente: Departamento de Estadística, IPHE

Gráfica No. 24
Instituto Panameño de Rehabilitación Especial
Personal de los Servicios de Terapia Física que Brindan Atención
a Niños (as) y Jóvenes a Nivel Nacional
Periodo: 2019-2023



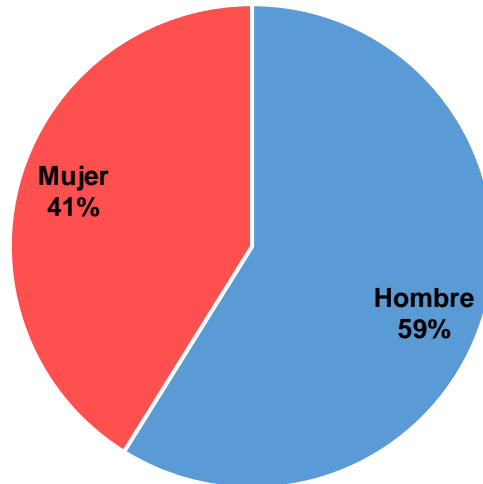
Fuente: Departamento de Estadística, IPHE

Gráfica No. 25
Instituto Panameño de Rehabilitación Especial
Registro de Atención a Niños(as) y Jóvenes que Recibieron Servicios de los
Especialistas de Terapia Física, según Provincia y Comarca
Al 31 de diciembre de 2023



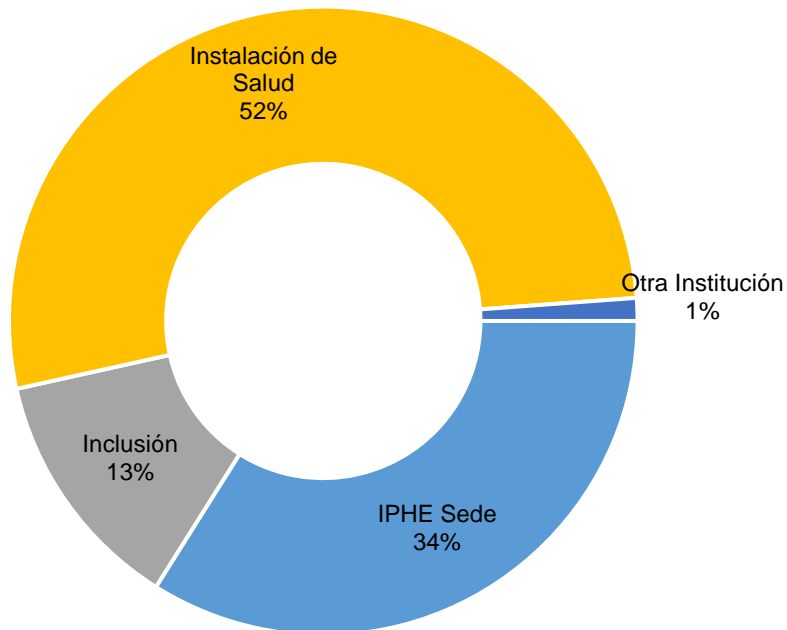
Fuente: Departamento de Estadística, IPHE.

Gráfica No. 26
Instituto Panameño de Habilitación Especial
Registro de Atención a Niños(as) y Jóvenes que Recibieron Servicios de los
Especialistas de Terapia Física, según Sexo
Al 31 de diciembre de 2023



Fuente: Departamento de Estadística, IPHE.

Gráfica No. 27
Instituto Panameño de Habilitación Especial
Registro de Atención a Niños(as) y Jóvenes que Recibieron Servicios de
los Especialistas de Terapia Física, según Tipo de Centro de Atención
Al 31 de diciembre de 2023



Fuente: Departamento de Estadística, IPHE.

Cuadro No. 14
Registro de Atención a Niños(as) y Jóvenes que Recibieron Servicios de los Especialistas de
Terapia Ocupacional, por Sexo, según Provincia y Tipo de Centro de Atención
Al 31 de diciembre, 2023

Provincia y Comarca / Centro de Atención	Total	Sexo	
		Hombre	Mujer
Total	27,030	18,517	8,513
Coclé	2,365	1,634	731
<i>IPHE Sede</i>	1,775	1,211	564
IPHE Aguadulce (Luz para todos)	337	229	108
IPHE Antón	376	217	159
IPHE Penonomé	1,005	733	272
Módulo de Jagüito	45	24	21
Módulo El Roble (COIF Integrador)	12	8	4
<i>Inclusión</i>	513	374	139
C.E.B.G. Altos de la Estancia	21	16	5
C.E.B.G. Ana Polo Tapia	6	4	2
C.E.B.G. Angelina M. de Tirones	3	1	2
C.E.B.G. Bilingüe Abelardo Herrera	8	7	1
C.E.B.G. Bilingüe Clelia F. De Martínez	16	12	4
C.E.B.G. Dr. Manuel Patiño	10	7	3
C.E.B.G. El Bijagual	4	4	-
C.E.B.G. El Perú	25	16	9
C.E.B.G. El Roble	9	6	3
C.E.B.G. El Valle	44	34	10
C.E.B.G. España	3	3	-
C.E.B.G. Federico Zúñiga	34	30	4
C.E.B.G. José Nadal Silva	4	3	1
C.E.B.G. Juan Demóstenes Arosemena	17	8	9
C.E.B.G. La Mata	20	16	4
C.E.B.G. Las Huacas de Quije	4	3	1
C.E.B.G. República Dominicana	30	19	11
C.E.B.G. Simeón Conte	70	64	6
C.E.B.G. Sofía Quiroz de Tejeira	41	26	15
C.E.B.G. Victoriano Lorenzo	1	1	-
Centro Educativo Aguas Blancas	31	13	18
Centro Educativo Ana Pérez Isaza	2	1	1
Colegio Ángel María Herrera	17	17	-
Colegio Mariano Prados	14	10	4
Colegio Salomón Ponce Aguilera	8	4	4
Escuela Las Guabas	2	2	-
Escuela Alejandro Tapia	5	3	2
Escuela El Barrero	10	4	6
Escuela Pedro Guevara	29	16	13
Escuela Rubén Darío Carles	20	20	-
I.P.T. e Industrial Aguadulce	3	2	1
I.P.T. Leonila P. de Grimaldo	2	2	-
<i>Otra Institución</i>	77	49	28
Secretaría Nacional de Discapacidad (SENADIS)	77	49	28

Cuadro No. 14 (continuación)
Registro de Atención a Niños(as) y Jóvenes que Recibieron Servicios de los Especialistas de
Terapia Ocupacional, por Sexo, según Provincia y Tipo de Centro de Atención
Al 31 de diciembre, 2023

Provincia y Comarca / Centro de Atención	Total	Sexo	
		Hombre	Mujer
Colón	2,200	1,460	740
<i>IPHE Sede</i>	1,186	792	394
IPHE COIF - Colón	876	589	287
IPHE Colón	310	203	107
<i>Inclusión</i>	1,014	668	346
C.E.B.G. Bilingüe Juan Antonio Henríquez	59	42	17
C.E.B.G. Luis Jiménez Ruiz	50	41	9
Escuela Bilingüe Enrique Greenzier	67	37	30
Escuela Carlos Clement	66	51	15
Escuela Crispino Ceballos	112	72	40
Escuela Desmond Byam	147	116	31
Escuela Elisa Vda. De Garrido	47	32	15
Escuela Manuel Urbano Ayarza	97	49	48
Escuela Marcos Ramón Vásquez	29	23	6
Escuela Pablo Arosemena	16	8	8
Escuela Porfirio Meléndez	110	75	35
Escuela República de Bolivia	57	42	15
Escuela República de Paraguay	89	43	46
Escuela República Oriental de Uruguay	68	37	31
Chiriquí	1,378	874	504
<i>IPHE Sede</i>	787	505	282
IPHE Chiriquí (Equinoterapia)	95	76	19
IPHE COIF Caminito del Saber	525	317	208
Módulo Dr. Eduardo Morgan	167	112	55
<i>Inclusión</i>	574	359	215
C.E.B.G. Hato Julí	6	2	4
C.E.B.G. Bilingüe Divalá	14	10	4
C.E.B.G. Bilingüe Río Sereno	37	17	20
C.E.B.G. Bilingüe Victoriano Lorenzo	44	31	13
C.E.B.G. de Volcán	12	12	-
C.E.B.G. Elifenia Staff	17	15	2
C.E.B.G. Elisa Chiari	24	24	-
C.E.B.G. Josefa M. De Vásquez	5	2	3
C.E.B.G. San Andrés	11	7	4
C.E.B.G. Secundario Aserrío	4	2	2
CAIPI Volcán	31	7	24
Colegio Daniel Octavio Crespo	34	18	16
Colegio Pablo Emilio Corsen	71	36	35
Escuela Antonio José de Sucre	2	2	-
Escuela Antonio Ríos Saavedra	19	13	6
Escuela Bilingüe Barrio Lassonde	20	20	-
Escuela Bilingüe Belén	12	7	5

Cuadro No. 14 (continuación)
Registro de Atención a Niños(as) y Jóvenes que Recibieron Servicios de los Especialistas de
Terapia Ocupacional, por Sexo, según Provincia y Tipo de Centro de Atención
Al 31 de diciembre, 2023

Provincia y Comarca / Centro de Atención	Total	Sexo	
		Hombre	Mujer
Escuela de Pedregal	8	8	-
Escuela Doleguita	9	9	-
Escuela Guayacán	14	12	2
Escuela Justo Abel Castillo	3	2	1
Escuela La Primavera	1	1	-
Escuela Los Abanicos	16	6	10
Escuela Los Algarrobos	18	18	-
Escuela María Olimpia de Obaldía	10	5	5
Escuela Nueva California	8	2	6
Escuela Nuevo Vedado	9	7	2
Escuela Primaria de Gualaca	5	4	1
Escuela Primaria de Soloy	3	1	2
Escuela Río Mar	4	2	2
Escuela San Cristóbal	12	12	-
Escuela Santa Cruz	18	8	10
Escuela Solano	68	32	36
Escuela Tomás Armuelles	5	5	-
Otra Institución	17	10	7
Fundación Mi Familia	17	10	7
Darién	944	668	276
<i>IPHE Sede</i>	445	296	149
IPHE Darién (Metetí)	445	296	149
<i>Inclusión</i>	499	372	127
C.E.B.G. Eugenio Pérez	5	4	1
C.E.B.G. José del Carmen Mejía	36	36	-
C.E.B.G. Lajas Blancas	4	-	4
C.E.B.G. Marcos Alarcón	65	62	3
C.E.B.G. Río Mogue	24	6	18
Escuela Bilingüe La Cantera	81	42	39
Escuela Bilingüe Santa Fe	228	178	50
Escuela Nuevo Vigía	18	6	12
Escuela Primaria El Tirado	18	18	-
Escuela Río Iglesias	20	20	-
Herrera	1,589	1,202	387
<i>IPHE Sede</i>	968	733	235
IPHE Herrera (Luz y Alegría)	968	733	235
<i>Inclusión</i>	621	469	152
C.E.B.G. Bilingüe de Parita	12	12	-
C.E.B.G. Bilingüe Presidente John F. Kennedy	9	8	1
C.E.B.G. Luciria N. de Pimentel	100	70	30
C.E.B.G. Sergio Pérez Delgado	4	4	-
Colegio Padre Segundo Familiar Cano	34	18	16

Cuadro No. 14 (continuación)
Registro de Atención a Niños(as) y Jóvenes que Recibieron Servicios de los Especialistas de
Terapia Ocupacional, por Sexo, según Provincia y Tipo de Centro de Atención
Al 31 de diciembre, 2023

Provincia y Comarca / Centro de Atención	Total	Sexo	
		Hombre	Mujer
Colegio Rafael Quintero Villarreal	37	28	9
Escuela Bilingüe Hipólito Pérez Tello	86		8
Escuela El Pedregoso	87	58	29
Escuela Gloriela N. Barría	99	91	8
Escuela Ildaura Vieto	76	48	28
Escuela José Dolores Carrizo	77	54	23
Los Santos	1,340	917	423
<i>IPHE Sede</i>	958	630	328
IPHE Los Santos (Las Tablas)	658	402	256
Módulo de Los Santos (La Villa de los Santos)	300	228	72
<i>Inclusión</i>	382	287	95
C.E.B.G Los Olivos	7	5	2
C.E.B.G. Carlos M. Ballesteros	9	8	1
C.E.B.G. Claudio Vásquez	35	28	7
C.E.B.G. La Mesa (Tele Básica)	10	7	3
C.E.B.G. Los Botoncillos	3	1	2
C.E.B.G. Plinio Antonio Moscoso	32	27	5
Escuela Amaris Durán de Vidal	20	16	4
Escuela Antonio González	12	6	6
Escuela Bilingüe Santa Ana	3	1	2
Escuela El Cacao	26	22	4
Escuela Flores	13	8	5
Escuela Gustavo Batista C.	5	4	1
Escuela Nicanor Villalaz	10	10	-
Escuela Rosa Ma. Angulo de Arce	122	94	28
Escuela Rudecinda Rodríguez	5	3	2
Escuela Señor de Los Milagros	3	1	2
I.P.T. de Tonosí	56	38	18
Instituto Profesional y Técnico de Azuero	1	1	-
Jardín de Infancia Lidia E. Barrios de Jaén	10	7	3
Panamá	13,193	8,992	4,201
<i>IPHE Sede</i>	4,932	3,291	1,641
Centro de Orientación Infantil y Familiar	28	16	12
Escuela Nacional de Ciegos Helen Keller	61	33	28
Escuela Nacional de Sordos	126	65	61
Escuela Vocacional Especial	864	558	306
IPHE Sede (Bethania)	47	33	14
Módulo Chepo	209	105	104
Módulo Ricardo J. Alfaro	1,395	897	498
Programa de Autismo	497	451	46
Programa de Estimulación Precoz	1,320	896	424
Programa de Parálisis Cerebral (Metropolitano)	385	237	148

Cuadro No. 14 (continuación)
Registro de Atención a Niños(as) y Jóvenes que Recibieron Servicios de los Especialistas de
Terapia Ocupacional, por Sexo, según Provincia y Tipo de Centro de Atención
Al 31 de diciembre, 2023

Provincia y Comarca / Centro de Atención	Total	Sexo	
		Hombre	Mujer
<i>Inclusión</i>	8,194	5,667	2,527
C. E. B. G. Bilingüe Arnulfo Arias Madrid	38	25	13
C.E.B.G. La Mesa de San Martín	37	25	12
C.E.B.G. 24 de diciembre	56	28	28
C.E.B.G. Ascanio Villalaz Paz	53	31	22
C.E.B.G. Bilingüe Estado de Qatar	28	5	23
C.E.B.G. Bilingüe José G. Artigas	58	45	13
C.E.B.G. Bilingüe La Cabima	88	64	24
C.E.B.G. Bilingüe Los Andes No. 2	44	15	29
C.E.B.G. Bilingüe República de Colombia	195	141	54
C.E.B.G. Bilingüe Santa Marta	88	72	16
C.E.B.G. Bilingüe Torrijos Carter	105	72	33
C.E.B.G. Cerro Azul	43	34	9
C.E.B.G. Clímaco Delgado	6	6	-
C.E.B.G. de Tortí	25	14	11
C.E.B.G. Dr. Octavio Méndez Pereira	33	15	18
C.E.B.G. Ernesto T. Lefevre	118	83	35
C.E.B.G. Francisco de Miranda	143	101	42
C.E.B.G. Gaspar Octavio Hernández	43	35	8
C.E.B.G. Homero Ayala	18	6	12
C.E.B.G. José del C. Echevers	47	37	10
C.E.B.G. José Gabriel Duque	10	3	7
C.E.B.G. La Siesta	21	13	8
C.E.B.G. Louis Martinz	147	124	23
C.E.B.G. María Ossa de Amador	26	22	4
C.E.B.G. Presidente Roosevelt	46	37	9
C.E.B.G. República Árabe de Egipto	191	109	82
C.E.B.G. República de Haití	42	25	17
C.E.B.G. República de Venezuela	2	1	1
C.E.B.G. Ricardo Miró	145	126	19
C.E.B.G. Santa Isabel	11	8	3
C.E.B.G. Santa Librada (Primaria)	136	104	32
C.E.B.G. Santa María de los Ángeles	48	28	20
C.E.B.G. Santiago de la Guardia	70	46	24
C.E.B.G. Unión Panamericana	114	77	37
C.E.B.G. Veracruz	27	14	13
C.E.B.G. Virgen de Guadalupe	44	33	11
C.F.I.B. Padre Fernando Guardia Jaén	55	26	29
C.O.I.F. Alcalediaz	78	67	11
C.O.I.F. Katuska	123	79	44
CAIPI Días Felices	43	34	9
CAIPI Monseñor Laureano Crestar Durán	192	152	40
Centro Estrellita de Luz	81	60	21

Cuadro No. 14 (continuación)
Registro de Atención a Niños(as) y Jóvenes que Recibieron Servicios de los Especialistas de
Terapia Ocupacional, por Sexo, según Provincia y Tipo de Centro de Atención
Al 31 de diciembre, 2023

Provincia y Comarca / Centro de Atención	Total	Sexo	
		Hombre	Mujer
Centro Parvulario Cristo Redentor (Paraíso)	223	175	48
Centro Parvulario Municipal Andrés Gesto	129	119	10
Colegio Artes y Oficios Melchor Lasso de La Vega	7	7	-
Colegio La Santa Familia	22	10	12
Colegio Monseñor Francisco Beckman	57	21	36
Colegio Richard Newman	11	6	5
Colegio Venancio Fenosa Pascual	11	4	7
Escuela Alegre Despertar	92	75	17
Escuela Amelia Denis de Icaza	37	16	21
Escuela Bilingüe Pedro J. Sossa	70	47	23
Escuela Bilingüe Sector Sur	58	29	29
Escuela Bilingüe Tomás Arias	59	37	22
Escuela Carlos A. Mendoza	177	125	52
Escuela Carmen Solé Bosch	89	58	31
Escuela Cirilo J. Martínez	312	201	111
Escuela Ciudad Jardín Las Mañanitas	232	124	108
Escuela Domingo Faustino Sarmiento	86	67	19
Escuela Don Bosco - Samaria	47	34	13
Escuela Dr. Belisario Porras	81	54	27
Escuela Dr. Justo Arosemena	72	59	13
Escuela Dr. Manuel Amador Guerrero	93	53	40
Escuela Dr. Ricardo J. Alfaro	98	77	21
Escuela Estado Árabe de Libia	49	49	-
Escuela Estado de Israel	414	276	138
Escuela Fe y Alegría	46	28	18
Escuela Federico Escobar	113	74	39
Escuela Francisco A. Paredes	5	4	1
Escuela Gran Bretaña	286	208	78
Escuela José Agustín Arango	4	4	-
Escuela José Domingo Espinar	290	242	48
Escuela La Concepción	27	4	23
Escuela Manuel E. Amador	107	77	30
Escuela Manuel Espinosa Batista	31	16	15
Escuela Manuel José Hurtado	90	52	38
Escuela Mariana de Vásquez	48	35	13
Escuela Narciso Garay	16	10	6
Escuela Nuevo Belén	17	16	1
Escuela Padre Xavier Villanueva	109	70	39
Escuela Pedro J. Ameglio	226	183	43
Escuela Puerto Rico	94	82	12
Escuela Reino de Los Países Bajos Holanda	61	39	22
Escuela República de Chile	6	2	4
Escuela República de Finlandia	12	7	5

Cuadro No. 14 (continuación)
Registro de Atención a Niños(as) y Jóvenes que Recibieron Servicios de los Especialistas de
Terapia Ocupacional, por Sexo, según Provincia y Tipo de Centro de Atención
Al 31 de diciembre, 2023

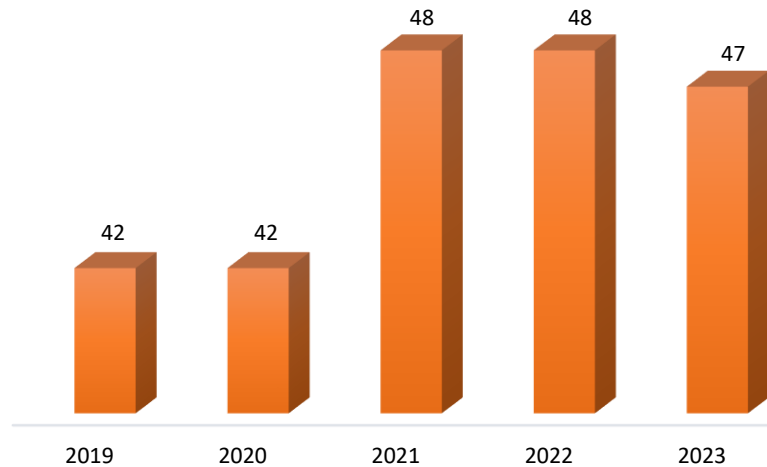
Provincia y Comarca / Centro de Atención	Total	Sexo	
		Hombre	Mujer
Escuela República de Guatemala	26	19	7
Escuela República de Honduras	114	65	49
Escuela República de Italia	55	32	23
Escuela República de Japón	66	55	11
Escuela República Federativa De Brasil	33	23	10
Escuela Samaria - Sinaí	103	36	67
Escuela San Monseñor Oscar Arnulfo Romero	74	58	16
Escuela Santa Rita	13	9	4
Escuela Santos Jorge	35	21	14
Escuela Sara Sotillo	143	79	64
Escuela Severino Hernández Troya	99	87	12
Escuela Toribio Berrío Sosa	192	120	72
Escuela Valle de Urracá	41	20	21
I.P.T. Ángel Rubio	60	40	20
I.P.T. Juan Díaz	57	45	12
I.P.T. San Miguelito	3	2	1
Instituto Fermín Naudeau	3	3	-
Parvulario Minerva Marín	45	35	10
<i>Otra Institución</i>	67	34	33
Secretaria Nacional de Discapacidad (SENADIS)	67	34	33
Panamá Oeste	1,778	1,273	505
<i>IPHE Sede</i>	420	321	99
IPHE Panamá Oeste	313	249	64
Módulo de Parálisis Cerebral (Chorrera)	107	72	35
<i>Inclusión</i>	1,358	952	406
C.E.B.G. Altos de San Francisco	7	5	2
C.E.B.G. Berta Elida Fernández	64	48	16
C.E.B.G. Harmodio Arias Madrid	91	55	36
C.E.B.G. José María Barranto	55	47	8
C.E.B.G. La Herradura	61	46	15
C.E.B.G. Leopoldo Castillo G.	38	25	13
C.E.B.G. Nuevo Arraijan	28	17	11
C.E.B.G. República de Costa Rica	82	62	20
C.E.B.G. Roberto Francisco Chiari	233	175	58
C.E.B.G. Stella Sierra	70	53	17
C.E.B.G. Veracruz	99	53	46
C.E.B.G. Victoria D´Spinay	86	73	13
Centro Parvulario Veracruz	53	32	21
Colegio Moisés Castillo Ocaña	2	2	-
Escuela Guillermo Andreve	53	24	29
Escuela La Polvareda	11	3	8
Escuela Naciones Unidas	69	48	21

Cuadro No. 14 (continuación)
Registro de Atención a Niños(as) y Jóvenes que Recibieron Servicios de los Especialistas de
Terapia Ocupacional, por Sexo, según Provincia y Tipo de Centro de Atención
Al 31 de diciembre, 2023

Provincia y Comarca / Centro de Atención	Total	Sexo	
		Hombre	Mujer
Escuela Primaria de Burunga	23	13	10
Escuela Residencial Vista Alegre	230	170	60
Escuela San José Malambo	3	1	2
Veraguas	2,109	1,426	683
<i>IPHE Sede</i>	1,821	1,218	603
IPHE Veraguas	1,584	1,061	523
Módulo de Soná	237	157	80
<i>Inclusión</i>	205	149	56
C.E.B.G. Adolfo José Fábrega	18	16	2
C.E.B.G. Agustín Pérez Colmenares	27	26	1
C.E.B.G. El Espino	12	6	6
C.E.B.G. Rubén Darío	20	17	3
C.E.B.G. Vielka B. De Martínez	6	6	-
Escuela Eligio Tejada Ortega	9	4	5
Escuela José Muñoz M.	16	15	1
Escuela Juana B. Macias	10	6	4
Escuela Los Guarumos	4	2	2
Escuela Manuela H. de Pérez Reyes	43	26	17
I.P.T. Jaime Melamed Aviles - El Pilón	16	8	8
I.P.T. Omar Torrijos Herrera	18	12	6
Instituto Urracá	2	2	-
Primer Ciclo Los Valles-Cañazas	4	3	1
<i>Instalación de Salud</i>	83	59	24
Centro de Salud Las Palmas (REINTEGRA)	77	55	22
MINSA CAPSI La Mata	6	4	2
Comarca Guna Yala	134	71	63
<i>IPHE Sede</i>	66	35	31
Módulo Ustupu (Kuna Yala)	66	35	31
<i>Inclusión</i>	66	35	31
C.E.B.G. Bilingüe Rodolfo Chiari	25	16	9
C.E.B.G. Nele Kantule	13	8	5
C.E.B.G. Simral Colman	18	10	8
Colegio Secundario Félix Esteban Oller	10	1	9
<i>Instalación de Salud</i>	2	1	1
Centro de Salud de Narganá (Teresa López)	2	1	1

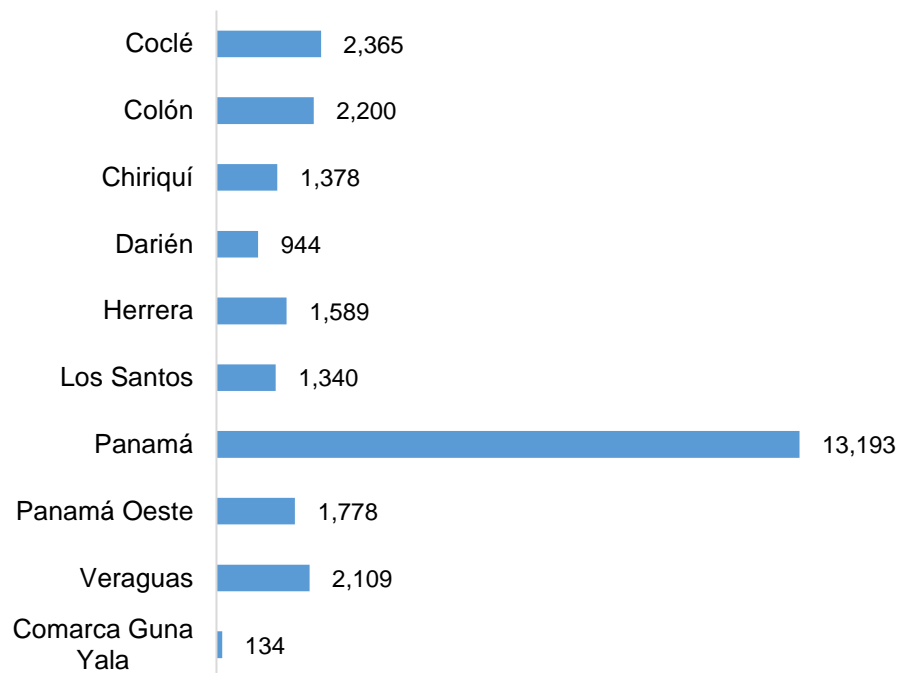
Fuente: Departamento de Estadística, IPHE.

Gráfica No. 28
Instituto Panameño de Habilitación Especial
Personal de los Servicios de Terapia Ocupacional que Brindan Atención
a Niños (as) y Jóvenes a Nivel Nacional
Periodo: 2019-2023



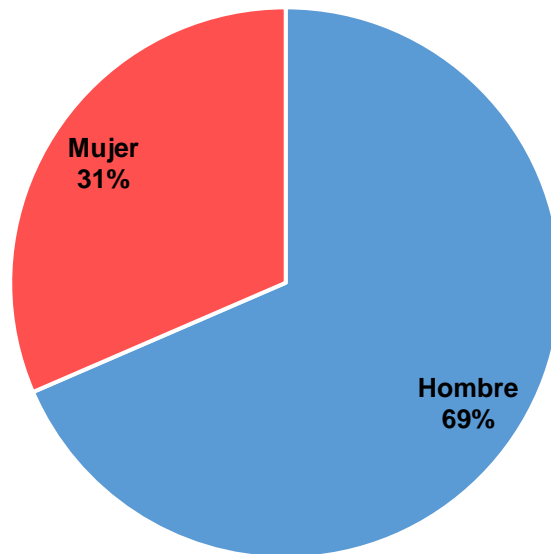
Fuente: Departamento de Estadística, IPHE.

Gráfica No. 29
Instituto Panameño de Habilitación Especial
Registro de Atención a Niños(as) y Jóvenes que Recibieron Servicios de los Especialistas de Terapia
Ocupacional, según Provincia y Comarca.
Al 31 de diciembre de 2023



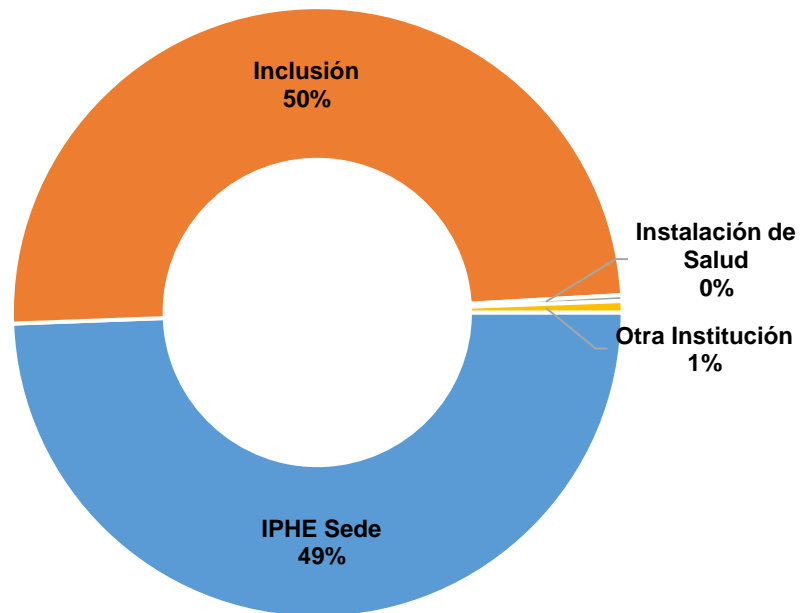
Fuente: Departamento de Estadística, IPHE.

Gráfica No. 30
Instituto Panameño de Habilitación Especial
Registro de Atención a Niños(as) y Jóvenes que Recibieron Servicios de los
Especialistas de Terapia Ocupacional, según Sexo
Al 31 de diciembre de 2023



Fuente: Departamento de Estadística, IPHE.

Gráfica No. 31
Instituto Panameño de Habilitación Especial
Registro de Atención a Niños(as) y Jóvenes que Recibieron Servicios de los
Especialistas de Terapia Ocupacional, según Tipo de Centro de Atención
Al 31 de diciembre de 2023



Fuente: Departamento de Estadística, IPHE.

Cuadro No. 15
Registro de Atención a Niños(as) y Jóvenes que Recibieron Servicios de los Especialistas de
Trabajo Social, por Sexo, según Provincia y Tipo de Centro de Atención
Al 31 de diciembre, 2023

Provincia y Comarca / Centro de Atención	Total	Sexo	
		Hombre	Mujer
Total	26,131	16,878	9,253
Bocas del Toro	954	553	401
<i>IPHE Sede</i>	10	9	1
IPHE Bocas del Toro	10	9	1
<i>Inclusión</i>	944	544	400
C.E.B.G. Dionisia G. de Ayarza	68	39	29
C.E.B.G. El Empalme	117	80	37
C.E.B.G. Finca 4	15	4	11
C.E.B.G. Teobroma	63	22	41
C.E.B.G. y Colegio Secundario de Guabito	84	55	29
C.O.I.F. Froebeline	71	59	12
Escuela Almirante	78	31	47
Escuela Berta Alicia López	122	50	72
Escuela Changuinola	55	28	27
Escuela Finca 41	52	45	7
Escuela República de Nicaragua	43	20	23
I.P.T. Bocas del Toro	117	84	33
I.P.T. El Silencio	59	27	32
Coclé	2,153	1,415	738
<i>IPHE Sede</i>	1,487	977	510
IPHE Aguadulce (Luz para todos)	135	99	36
IPHE Antón	528	326	202
IPHE Penonomé	815	544	271
Módulo El Roble (COIF Integrador)	9	8	1
<i>Inclusión</i>	640	421	219
C.E.B.G. Abelardo Herrera	12	9	3
C.E.B.G. Ana Polo Tapia	5	3	2
C.E.B.G. Clelia F. De Martínez	49	27	22
C.E.B.G. El Congo (Porfirio Gómez)	36	22	14
C.E.B.G. El Cortezo	8	6	2
C.E.B.G. El Perú	28	21	7
C.E.B.G. Ernesto Osorio	3	3	-
C.E.B.G. España	7	6	1
C.E.B.G. Federico Zúñiga Feliu	44	25	19
C.E.B.G. José Nadal Silva	35	27	8
C.E.B.G. Juan D. Arosemena	16	7	9
C.E.B.G. Las Huacas (Quije)	14	9	5
C.E.B.G. Modesto Morán Herrera	6	6	-
C.E.B.G. Pocrí	3	-	3
C.E.B.G. Santos George - Cañaveral	3	1	2
C.E.B.G. Simeón Conté	54	44	10

Cuadro No. 15 (continuación)
Registro de Atención a Niños(as) y Jóvenes que Recibieron Servicios de los Especialistas de
Trabajo Social, por Sexo, según Provincia y Tipo de Centro de Atención
Al 31 de diciembre, 2023

Provincia y Comarca / Centro de Atención	Total	Sexo	
		Hombre	Mujer
C.E.B.G. Sofía Quiroz de Tejeira	19	11	8
C.E.B.G. Victoriano Lorenzo	6	2	4
Centro Educativo Aguas Blancas	31	17	14
Centro Educativo Ana Pérez Isaza	7	5	2
Colegio Ángel María Herrera	52	43	9
Colegio Mariano Prados Araúz	18	10	8
Escuela Las Guabas	33	19	14
Escuela Alejandro Tapia	17	10	7
Escuela de Bellas Artes Estelina Tejeira	4	4	-
Escuela El Barrero	8	7	1
Escuela Marcelino Quiroz	14	14	-
Escuela Pedro Guevara	11	8	3
Escuela Rubén Darío Carles	9	5	4
I.P.T. e Industrial Aguadulce	15	9	6
I.P.T. Leonila P. de Grimaldo	73	41	32
Gira	26	17	9
PROSETH	26	17	9
Colón	1,521	1,003	518
<i>IPHE Sede</i>	1,415	932	483
IPHE Colón	959	644	315
IPHE COIF - Colón	456	288	168
Inclusión	106	71	35
C.E.B.G. NAZARETH	5	3	2
Escuela Villa del Carmen	4	2	2
Escuelas de Inclusión	50	33	17
I.P.T. Coclesito	47	33	14
Chiriquí	624	368	256
<i>IPHE Sede</i>	181	98	83
IPHE COIF Caminito del Saber (Chiriquí)	146	80	66
Módulo Dr. Eduardo Morgan	35	18	17
<i>Inclusión</i>	443	270	173
C.E.B.G. de Volcán	6	3	3
C.E.B.G. Elifenia Staff	30	30	-
C.E.B.G. Josefa M. De Vásquez	2	2	-
C.E.B.G. Río Sereno	8	3	5
C.E.B.G. San Andrés	13	6	7
C.E.B.G. Secundario Aserrió	44	28	16
C.E.B.G. Victoriano Lorenzo - Las Lomas	11	11	-
CAIPI Volcán	20	7	13
Colegio Daniel Octavio Crespo	49	26	23
Colegio de Progreso	14	11	3
Colegio Pablo Emilio Corsen	18	-	18

Cuadro No. 15 (continuación)
Registro de Atención a Niños(as) y Jóvenes que Recibieron Servicios de los Especialistas de
Trabajo Social, por Sexo, según Provincia y Tipo de Centro de Atención
Al 31 de diciembre, 2023

Provincia y Comarca / Centro de Atención	Total	Sexo	
		Hombre	Mujer
Colegio San Félix	20	6	14
Escuela Alto Caballero	4	3	1
Escuela Antonio Anguizola	7	2	5
Escuela Barriada Victoriano Lorenzo	6	5	1
Escuela Barrio Lassonde	20	14	6
Escuela Belén	5	-	5
Escuela de Pedregal	11	4	7
Escuela de Remedios	5	1	4
Escuela Doleguita	7	6	1
Escuela La Primavera (Chiriquí)	7	5	2
Escuela Leopoldina Field	18	15	3
Escuela Llano Grande Abajo	2	2	-
Escuela Los Abanicos	1	1	-
Escuela Los Algarrobos	20	16	4
Escuela María Olimpia de Obaldía	7	7	-
Escuela Nueva California	4	3	1
Escuela Primaria de Soloy	7	3	4
Escuela República de Francia	10	4	6
Escuela San Cristóbal	4	4	-
Escuela Santa Cruz	5	5	-
Escuela Solano	27	22	5
Escuela Tomás Armuelles	3	3	-
I.P.T. La Concepción	28	12	16
Darién	1,489	950	539
<i>IPHE Sede</i>	483	321	162
Extensión Darién (Metetí)	434	277	157
Módulo de La Palma	49	44	5
<i>Inclusión</i>	965	606	359
C.E.B.G. Agua Fría No. 2	62	30	32
C.E.B.G. Alto Playón	59	39	20
C.E.B.G. Eugenio Pérez	23	4	19
C.E.B.G. José del Carmen Mejía)	114	87	27
C.E.B.G. Lajas Blancas	22	-	22
C.E.B.G. Marcos Alarcón	167	140	27
C.E.B.G. Zapallal	41	29	12
Escuela Bilingüe La Cantera	12	6	6
Escuela Bilingüe Santa Fe	40	26	14
Escuela Boca de Lara	54	38	16
Escuela La Cantera	34	9	25
Escuela Nuevo Vigía	45	20	25
Escuela Primaria El Tirado	58	37	21
Escuela Puerto Lara	1	-	1
Escuela Río Mogue	5	-	5

Cuadro No. 15 (continuación)
Registro de Atención a Niños(as) y Jóvenes que Recibieron Servicios de los Especialistas de Trabajo Social, por Sexo, según Provincia y Tipo de Centro de Atención
Al 31 de diciembre, 2023

Provincia y Comarca / Centro de Atención	Total	Sexo	
		Hombre	Mujer
Escuela Río Mogue	1	-	1
Escuela Santa Fe	186	112	74
Escuela Vista Alegre	41	29	12
<i>Instalación de Salud MINSA</i>	3	-	3
Centro de Salud Materno Infantil Santa Fe	1	-	1
Centro Materno infantil Metetí	2	-	2
Instalación de Salud CSS	38	23	15
Hospital Manuel A. Nieto (Materno Infantil)-Yaviza	38	23	15
Herrera	1,263	863	400
<i>IPHE Sede</i>	972	665	307
IPHE Herrera (Luz y Alegría)	972	665	307
<i>Inclusión</i>	291	198	93
C.E.B.G. de Parita	10	3	7
C.E.B.G. Lucina N. de Pimentel	14	10	4
C.E.B.G. Sergio Pérez Delgado	17	11	6
Colegio Padre Segundo Familiar Cano	34	22	12
Colegio Rafael Quintero Villarreal	27	22	5
Escuela Eneida Moreno de Castellero	13	8	5
Escuela Evelio Dolores Carrizo	2	2	-
Escuela Gloriela N. Barría	23	21	2
Escuela Hipólito Pérez Tello	31	26	5
Escuela Ildaura Vieto	6	4	2
Escuela José Dolores Carrizo	34	18	16
Escuela Juan T. del Busto	25	22	3
Escuela Melania Pascual de López	3	2	1
Escuela Presidente John F. Kennedy	38	18	20
Escuela Tomás Herrera	12	7	5
Instituto de Artes Mecánicas	2	2	-
Los Santos	1,223	834	389
<i>IPHE Sede</i>	740	525	215
IPHE Los Santos (Las Tablas)	416	293	123
Módulo de Los Santos (La Villa de los Santos)	324	232	92
<i>Inclusión</i>	541	374	167
C.E.B.G Los Olivos	48	28	20
C.E.B.G. Carlos M. Ballesteros	108	76	32
C.E.B.G. Claudio Vásquez	22	19	3
C.E.B.G. La Mesa (Tele Básica)	14	7	7
C.E.B.G. Los Botoncillos	7	4	3
C.E.B.G. Plinio Antonio Moscoso	7	4	3
Escuela Antonio González	9	7	2
Escuela El Cacao	33	21	12
Escuela Gustavo Batista C.	12	9	3

Cuadro No. 15 (continuación)
Registro de Atención a Niños(as) y Jóvenes que Recibieron Servicios de los Especialistas de
Trabajo Social, por Sexo, según Provincia y Tipo de Centro de Atención
Al 31 de diciembre, 2023

Provincia y Comarca / Centro de Atención	Total	Sexo	
		Hombre	Mujer
Escuela José de Los Santos Moreno	4	1	3
Escuela Nemesio Medina	3	2	1
Escuela Nicanor Villalaz	3	3	-
Escuela Rosa Ma. Angulo de Arce	158	116	42
Escuela Rudecinda Rodríguez	1	-	1
Escuela Santa Ana	37	25	12
Escuela Señor de Los Milagros	9	7	2
I.P.T. de Tonosí	60	41	19
Instituto Profesional y Técnico de Azuero	6	4	2
Panamá	14,221	9,128	5,093
<i>IPHE Sede</i>	5,242	3,197	2,045
Centro de Orientación Infantil y Familiar (Planta)	37	22	15
Escuela Nacional de Ciegos Helen Keller	129	66	63
Escuela Nacional de Sordos	383	270	113
Escuela Vocacional Especial	1,466	800	666
Módulo Chepo (Panamá Este)	327	161	166
Módulo de Parálisis Cerebral (Santa Librada)	27	18	9
Módulo Ricardo J. Alfaro (Tocumen)	1,175	751	424
Programa de Autismo	49	34	15
Programa de Estimulación Precoz	412	287	125
Programa de Parálisis Cerebral (Metropolitano)	518	318	200
Centro Vocacional Especializado de Tocumen (CEVET)	719	470	249
<i>Inclusión</i>	8,970	5,925	3,045
C.E.B.G. Ascanio Villalaz Paz	145	91	54
C.E.B.G. Bilingüe Estado de Qatar	40	11	29
C.E.B.G. Clímaco Delgado	29	19	10
C.E.B.G. de Tortí	45	30	15
C.E.B.G. Ernesto T. Lefevre	3	3	-
C.E.B.G. Francisco de Miranda	312	199	113
C.E.B.G. General José de San Martín	38	28	10
C.E.B.G. General José Gervacio Artigas	112	68	44
C.E.B.G. Jerónimo De La Ossa	36	20	16
C.E.B.G. José del C. Echevers	98	64	34
C.E.B.G. José Gabriel Duque	37	28	9
C.E.B.G. León A. Soto	1	1	-
C.E.B.G. Louis Martinz	1	1	-
C.E.B.G. María La Torre (Tele básica)	1	-	1
C.E.B.G. María Ossa de Amador	29	21	8
C.E.B.G. Melchor Lasso de la Vega	41	25	16
C.E.B.G. Octavio Méndez Pereira	28	17	11
C.E.B.G. Piriati Emberá	24	9	15
C.E.B.G. Presidente Roosevelt	158	111	47

Cuadro No.15 (continuación)
Registro de Atención a Niños(as) y Jóvenes que Recibieron Servicios de los Especialistas de Trabajo Social, por Sexo, según Provincia y Tipo de Centro de Atención
Al 31 de diciembre, 2023

Provincia y Comarca / Centro de Atención	Total	Sexo	
		Hombre	Mujer
C.E.B.G. República de Alemania	9	9	-
C.E.B.G. República de Haití	49	25	24
C.E.B.G. República de Venezuela	18	8	10
C.E.B.G. San Miguel Arcángel	336	205	131
C.E.B.G. Santa Isabel	39	21	18
C.E.B.G. Santa Librada (Primaria)	161	91	70
C.E.B.G. Virgen de Guadalupe	121	83	38
C.F.I.B. Padre Fernando Guardia Jaén	67	34	33
C.O.I.F. Alcalediaz	102	90	12
C.O.I.F. Días Felices	85	67	18
C.O.I.F. Katuska	211	146	65
Centro Estrellita de Luz	187	129	58
Centro Parvulario Cristo Redentor (Paraíso)	359	267	92
Centro Parvulario Monseñor Laureano Crestar Durán	182	129	53
Centro Parvulario Municipal Andrés Gesto	57	50	7
Centro Parvulario Pedregal	208	153	55
Colegio La Santa Familia	18	7	11
Colegio Venancio Fenosa Pascual	42	27	15
Escuela Alegre Despertar	204	148	56
Escuela Amelia D. de Icaza	47	35	12
Escuela Árabe de Libia	95	78	17
Escuela Arnulfo Arias Madrid	47	32	15
Escuela Bilingüe Nicolle Garay	1	1	-
Escuela Cirilo J. Martínez	257	181	76
Escuela Ciudad Jardín Las Mañanitas	237	131	106
Escuela Domingo Faustino Sarmiento	114	66	48
Escuela Don Bosco - Samaria	44	34	10
Escuela Dr. Justo Arosemena	83	44	39
Escuela Dr. Manuel Amador Guerrero	125	87	38
Escuela Dr. Ricardo J. Alfaro	108	66	42
Escuela Estado de Israel	119	80	39
Escuela Fe y Alegría	62	39	23
Escuela Federico Escobar	262	184	78
Escuela Francisco A. Paredes	5	2	3
Escuela Gran Bretaña	264	179	85
Escuela José Agustín Arango	44	26	18
Escuela José Domingo Espinar	211	145	66
Escuela José Irene Nuñez	4	3	1
Escuela Juan B. Sossa	3	3	-
Escuela La Cabima	68	43	25
Escuela La Concepción	87	54	33
Escuela La Mesa de San Martín	46	27	19

Cuadro No. 15 (continuación)
Registro de Atención a Niños(as) y Jóvenes que Recibieron Servicios de los Especialistas de Trabajo Social, por Sexo, según Provincia y Tipo de Centro de Atención
Al 31 de diciembre, 2023

Provincia y Comarca / Centro de Atención	Total	Sexo	
		Hombre	Mujer
Escuela Los Andes No. 2	50	18	32
Escuela Manuel E. Amador	131	90	41
Escuela Manuel Espinosa Batista	44	30	14
Escuela Manuel José Hurtado	131	91	40
Escuela María Henríquez	32	19	13
Escuela Mariana de Vásquez	42	33	9
Escuela Martín Luther King	34	21	13
Escuela Narciso Garay	132	104	28
Escuela Padre Xavier Villanueva	98	66	32
Escuela Pedro J. Ameglio	69	55	14
Escuela Pedro J. Sossa	105	64	41
Escuela Puerto Rico	3	3	-
Escuela Reino de Los Países Bajos Holanda	46	35	11
Escuela República Árabe de Egipto	150	83	67
Escuela República de Chile	28	15	13
Escuela República de Guatemala	75	59	16
Escuela República de Honduras	172	107	65
Escuela República de Italia	83	66	17
Escuela República de Japón	5	4	1
Escuela República de la India	5	5	-
Escuela República Federativa De Brasil	24	15	9
Escuela San Oscar Romero	81	57	24
Escuela Santa Marta	93	71	22
Escuela Santa Rita	46	37	9
Escuela Sara Sotillo	72	28	44
Escuela Sector Sur	57	37	20
Escuela Severino Hernández Troya	127	82	45
Escuela Tomás Arias	59	31	28
Escuela Toribio Berrío Sosa	305	179	126
Escuela Torrijos Carter	96	49	47
Escuela Valle de Urracá	66	43	23
Escuela Villa Catalina	57	45	12
Escuela. Samaria - Sinaí	54	21	33
I.P.T. Chilibre	6	6	-
I.P.T. Ángel Rubio	86	65	21
I.P.T. Jephtha B. Duncan	2	1	1
I.P.T. Juan Díaz	53	42	11
Instituto América	62	34	28
Instituto Comercial Panamá	101	64	37
Instituto Rubiano	48	21	27
Parvulario Minerva Marín	74	54	20
Otra Institución	9	6	3
Centro Ciegos Adultos Andrés Toro	9	6	3

Cuadro No. 15 (continuación)
Registro de Atención a Niños(as) y Jóvenes que Recibieron Servicios de los Especialistas de
Trabajo Social, por Sexo, según Provincia y Tipo de Centro de Atención
Al 31 de diciembre, 2023

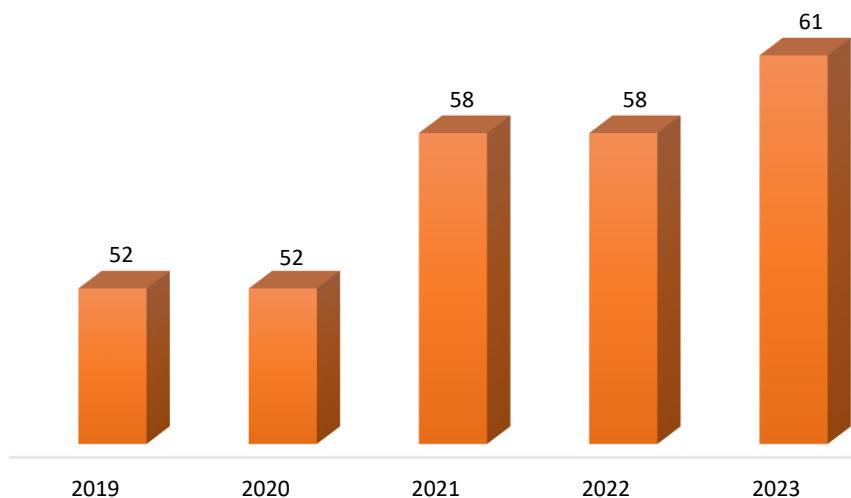
Provincia y Comarca / Centro de Atención	Total	Sexo	
		Hombre	Mujer
Panamá Oeste	930	638	292
<i>IPHE Sede</i>	644	444	200
Extensión Panamá Oeste	626	438	188
Módulo de Parálisis Cerebral (Chorrera)	18	6	12
<i>Inclusión</i>	286	194	92
C.E.B.G. Harmodio Arias Madrid	9	4	5
C.E.B.G. José María Barranco	60	40	20
C.E.B.G. La Herradura	13	7	6
C.E.B.G. Leopoldo Castillo G.	32	18	14
C.E.B.G. República de Costa Rica	28	20	8
C.E.B.G. Roberto F. Chiari	40	28	12
C.E.B.G. Stella Sierra	1	1	-
C.E.B.G. Victoria D'Spinay	13	9	4
C.E.B.G. Zaida Zela Núñez	15	12	3
Escuela Guillermo Andreve	1	1	-
Escuela La Polvareda	7	2	5
Escuela Residencial Vista Alegre	14	6	8
I.P.T. Fernando de Lesseps	13	10	3
I.P.T. La Chorrera	40	36	4
Veraguas	1,506	980	526
<i>IPHE Sede</i>	1,163	722	441
IPHE Veraguas	998	631	367
Módulo de Soná	165	91	74
<i>Inclusión</i>	265	200	65
C.E.B.G. Adolfo Herrera	11	5	6
C.E.B.G. Agustín Pérez Colmenares	53	53	-
C.E.B.G. El Espino	5	5	-
C.E.B.G. Miguel Alba	5	3	2
Colegio Secundario La Peña	55	30	25
Escuela Brunilda de Benavides	3	1	2
Escuela José Muñoz M.	12	10	2
Escuela Juana B. Macias	32	24	8
Escuela La Primavera (Veraguas)	41	36	5
Escuela Leonardo Vásquez	6	3	3
Escuela Manuela H. de Pérez Reyes	27	22	5
Primer Ciclo Los Valles-Cañazas	15	8	7
<i>Instalación de Salud</i>	78	58	20
Centro de Salud Las Palmas (REINTEGRA)	78	58	20
Comarca Guna Yala	247	146	101
<i>IPHE Sede</i>	51	26	25
Módulo Ustupu	51	26	25

Cuadro No. 15 (continuación)
Registro de Atención a Niños(as) y Jóvenes que Recibieron Servicios de los Especialistas de Trabajo Social, por Sexo, según Provincia y Tipo de Centro de Atención
Al 31 de diciembre, 2023

Provincia y Comarca / Centro de Atención	Total	Sexo	
		Hombre	Mujer
<i>Inclusión</i>	196	120	76
C.E.B.G. Rodolfo Chiari	104	70	34
C.E.B.G. Simral Colman	66	40	26
Escuela Ogobsucun	26	10	16

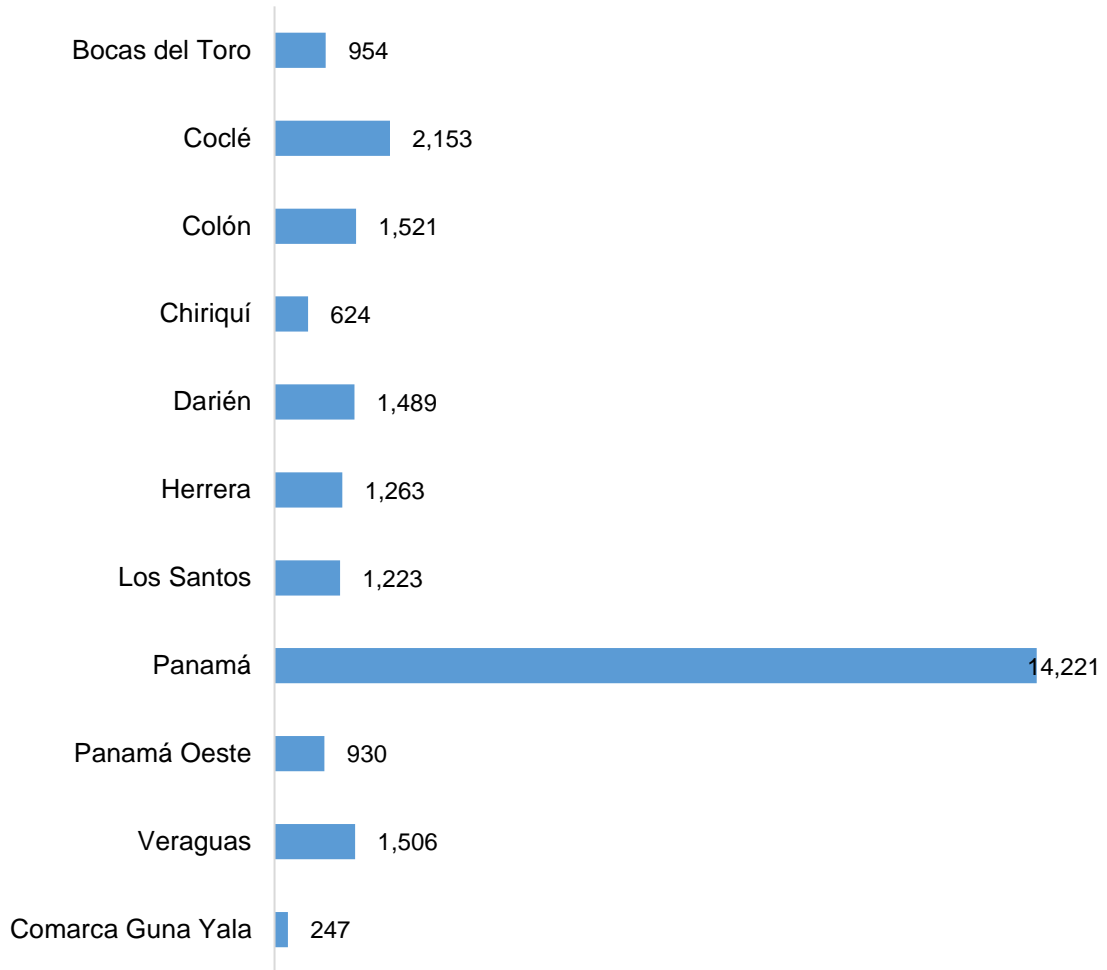
Fuente: Departamento de Estadística, IPHE

Gráfica No. 32
Instituto Panameño de Habilitación Especial
Personal de los Servicios de Trabajo Social que Brindan Atención
a Niños (as) y Jóvenes a Nivel Nacional
Periodo: 2019-2023



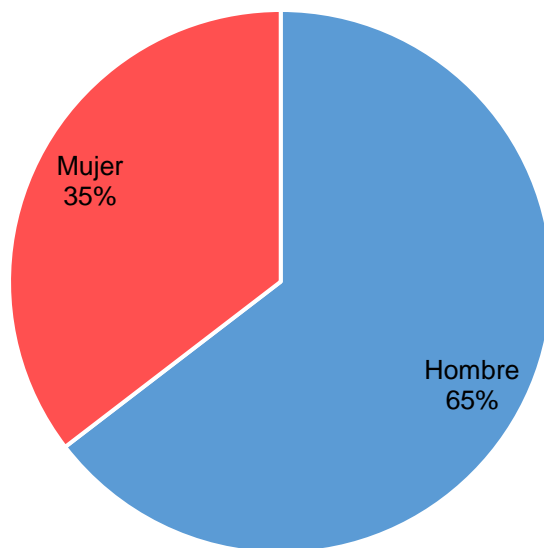
Fuente: Departamento de Estadística, IPHE.

Gráfica No. 33
Instituto Panameño de Habilitación Especial
Registro de Atención a Niños(as) y Jóvenes que Recibieron Servicios por los
Especialistas de Trabajo Social, según Provincia y Comarca
Al 31 de diciembre de 2023



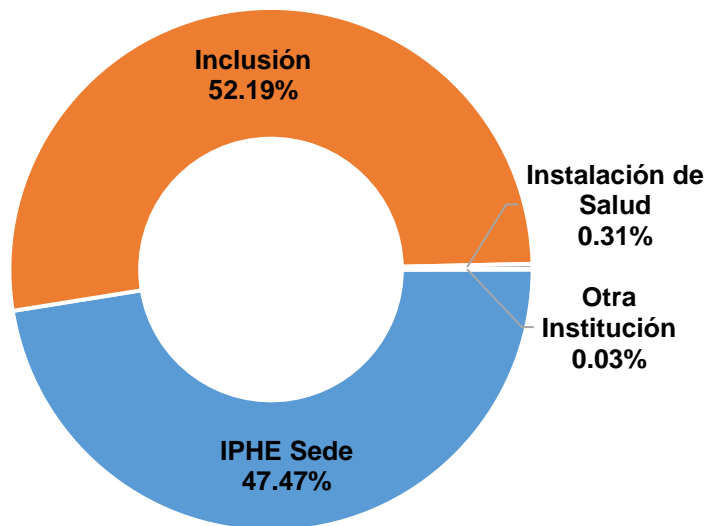
Fuente: Departamento de Estadística, IPHE.

Gráfica No. 34
Instituto Panameño de Habilitación Especial
Registro de Atención a Niños(as) y Jóvenes que Recibieron Servicios por
los Especialistas de Trabajo Social, según Sexo
Al 31 de diciembre de 2023



Fuente: Departamento de Estadística, IPHE.

Gráfica No. 35
Instituto Panameño de Habilitación Especial
Registro de Atención a Niños(as) y Jóvenes que Recibieron Servicios por los Especialistas de Trabajo
Social, según Tipo de Centro de Atención
Al 31 de diciembre de 2023



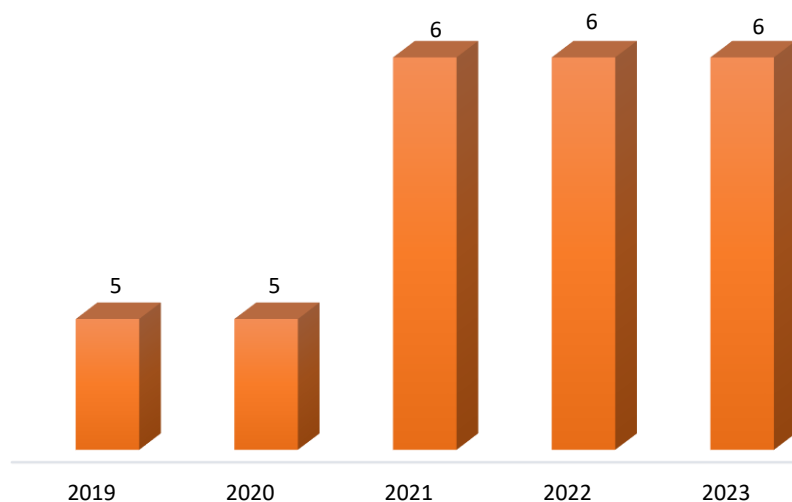
Fuente: Departamento de Estadística, IPHE.

Cuadro No. 16
Registro de Estudiantes que Recibieron Servicios de los Especialistas de Consejería en
Rehabilitación, por Sexo, según Provincia y Centro de Atención
Al 31 de diciembre, 2023

Provincia y Comarca / Centro de Atención	Total	Sexo	
		Hombre	Mujer
Total	2,762	1,766	996
Coclé	480	309	171
Extensión de Penonomé	480	309	171
Colón	315	218	97
Extensión de Colón	315	218	97
Herrera	265	142	123
Extensión de Herrera	265	142	123
Los Santos	189	124	65
Extensión de Los Santos	189	124	65
Panamá	1,140	744	396
Escuela Vocacional Especial	1,140	744	396
Panamá Oeste	373	229	144
Extensión de Panamá Oeste	373	229	144

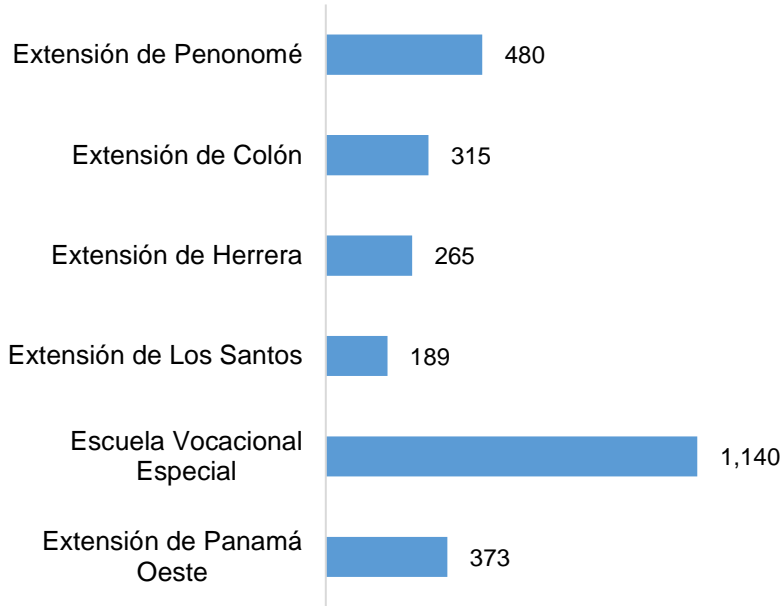
Fuente: Departamento de Estadística, IPHE.

Gráfica No. 36
Instituto Panameño de Habilitación Especial
Personal de los Servicios de Consejería en Rehabilitación que Brindan Atención
a Estudiantes a Nivel Nacional
Periodo: 2019-2023



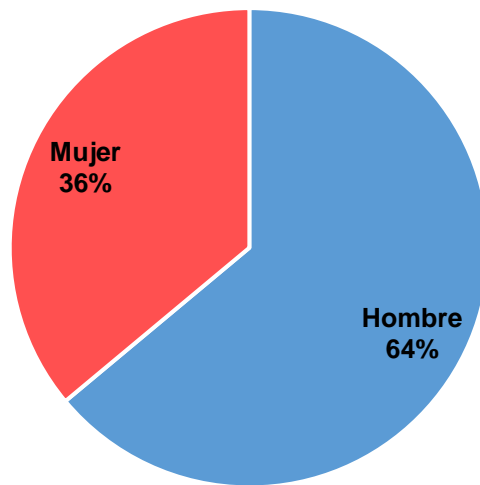
Fuente: Departamento de Estadística, IPHE.

Gráfica No. 37
Instituto Panameño de Habilitación Especial
Registro de Atención a Estudiantes, por los Especialistas en el Servicio de
Consejería en Rehabilitación, según Centro de Atención
Al 31 de diciembre de 2023



Fuente: Departamento de Estadística, IPHE.

Gráfica No. 38
Instituto Panameño de Habilitación Especial
Registro de Atención a Estudiantes, por los Especialistas en el Servicio de
Consejería en Rehabilitación, según Sexo
Al 31 de diciembre de 2023



Fuente: Departamento de Estadística, IPHE.

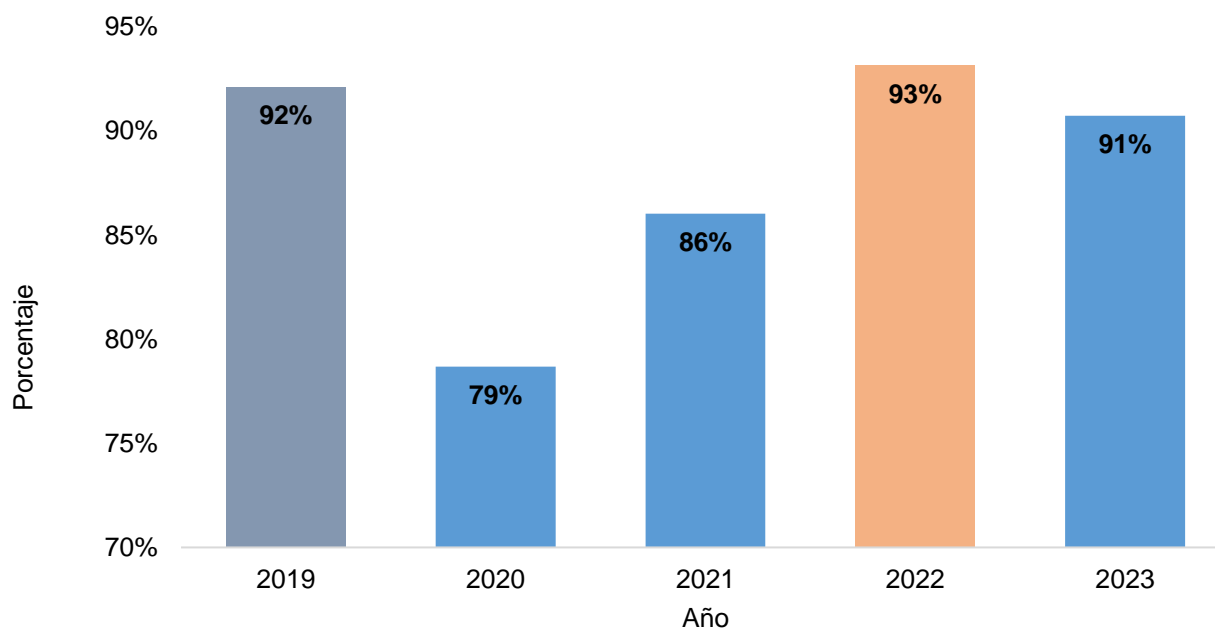
Resultado de Recopilación de Datos para Establecer Logros de Indicadores de Dominio de Aprendizaje

Cuadro No. 17
Recopilación de Datos sobre Indicadores de Dominio de Aprendizaje
Año: 2019 – 2023

Información de data recopilada	Año lectivo				
	2019	2020	2021	2022	2023
Porcentaje	92%	79%	86%	93%	91%
Total, de estudiantes	16,022	15,768	16,078	17,263	17,894
Cantidad de participantes	14,758	12,406	13,832	16,080	16,236

Fuente: Departamento de Estadística. IPHE

Gráfica No. 39
Instituto Panameño de Habilitación Especial
Recopilación de Datos sobre Indicadores de Dominio de Aprendizaje
Años 2019 - 2023



Fuente: Departamento de Estadística, IPHE.

Cuadro No. 18
Registro de Estudiantes que Recibieron Servicios, Recursos y Apoyos en Centros
Educativos, por Tipo de Centro, según Criterio de Aprendizaje y Nivel de Dominio
Al 31 de diciembre, 2023

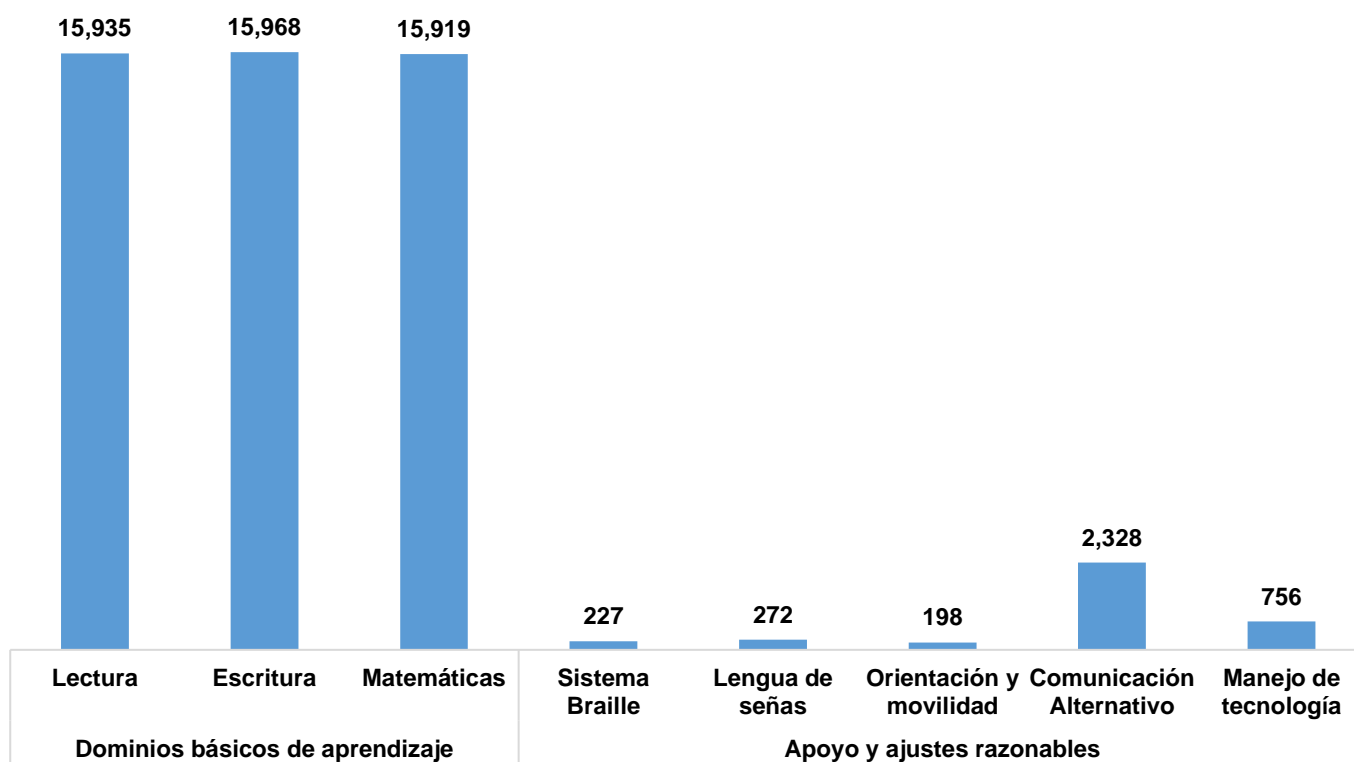
Criterio de aprendizaje / Nivel de dominio	Total	Tipo de Centro	
		Inclusión	IPHE Sede
Lectura	15,935	11,770	4,165
Lectura con dominio y comprensión lectora	1,431	1,247	184
Lectura en avance medio	3,529	2,881	648
Lectura en avance inicial	4,151	3,343	808
Lectura en avance pre inicial	6,824	4,299	2,525
Escritura	15,968	11,807	4,161
Escritura con dominio y grafo motricidad	1,272	1,082	190
Escritura de avance en la composición escrita	3,840	3,164	676
Escritura en avance inicial	4,480	3,559	921
Escritura pre inicial	6,376	4,002	2,374
Matemáticas	15,919	11,764	4,155
Dominio en las operaciones básicas de las matemáticas	2,801	2,327	474
Dominio intermedio en las operaciones básicas de las matemáticas	5,802	4,705	1,097
Dominio básico en el aprendizaje de las operaciones matemáticas	7,316	4,732	2,584
Sistema Braille	227	138	89
Aplicaciones tecnológicas para el uso del sistema braille	5	4	1
Dominio en habilidades y destreza: utiliza los dedos de ambas manos, de una sola mano de un solo dedo índice, ambos dedos índices.	7	7	-
Habilidades y destrezas intermedia	45	18	27
Habilidades y destrezas básicas	170	109	61
Lengua de señas	272	132	140
Dominio en habilidades y destrezas	12	6	6
Habilidades y destrezas intermedias	48	32	16
Habilidades y destrezas básicas	212	94	118
Orientación y movilidad	198	117	81
Dominio en habilidades y destrezas	65	45	20
Habilidades y destrezas intermedias	26	16	10
Habilidades y destrezas básicas	107	56	51
Comunicación Alternativo	2,328	1,241	1,087
Sistema pictográfico de comunicación	525	202	323
Sistema de comunicación con ayuda	728	377	351
Sistema de comunicación sin ayuda	1,075	662	413

Cuadro No. 18 (continuación)
Estudiantes que Recibieron Servicios, Recursos y Apoyos en Centros Educativos, por Tipo de Centro, según Criterio de Aprendizaje y Nivel de Dominio
Al 31 de diciembre, 2023

Criterio de aprendizaje / Nivel de dominio	Total	Tipo de Centro	
		Inclusión	IPHE Sede
Manejo de Tecnología	756	421	335
Lector de Pantalla	363	201	162
Magnificador	61	54	7
Hablando con Julis	54	42	12
Tableros Interactivos	278	124	154

Fuente: Departamento de Estadística. IPHE

Gráfica No. 40
Instituto Panameño de Habilitación Especial Registro de Estudiantes que participan de los Servicios, Recursos y Apoyo en Centros Educativos, según Criterio de Aprendizaje
Al 31 de diciembre, 2023



Fuente: Departamento de Estadística. IPHE

Glosario

Ajuste razonable: Hace referencia al aprendizaje para la vida, utiliza medidas pertinentes en función de las necesidades individuales, medidas de apoyo personalizadas y efectivas que permitan igualdad de condiciones con los demás en conformidad con una plena inclusión (referirse a Convención sobre los Derechos de las Personas con Discapacidad, artículo 24).

Atención Temprana: Hace referencia a los ambientes de aprendizaje enriquecidos, potenciadores del desarrollo infantil que aprovecha los primeros años de vida mediante a la educación de la primera infancia.

Barreras para el aprendizaje: Son todos aquellos factores del contexto que dificultan o limitan el pleno acceso a la educación y a las oportunidades de aprendizaje de los estudiantes.

Indicador: Son puntos de referencia, que brindan información cualitativa o cuantitativa, conformada por uno o varios datos, constituidos por percepciones, números, hechos, opiniones o medidas, que tienen como fin determinar avances y desafíos de los servicios, recursos y apoyos para introducir ajustes y respuestas de abordajes pedagógicos con calidad (referirse a Instituto de Estadística de la UNESCO).

Programa Educativo Centrado en el Estudiante (PECE): Documento que describe las fortalezas del estudiante e identifica apoyos muy significativos basados en un enfoque ecológico funcional para el logro de las metas escolares como componente de un proyecto a lo largo de la vida (Instituto Panameño de Habilitación Especial).

Programa Educativo Individual (PEI): Documento que describe las fortalezas del estudiante e identifica las metas para el año escolar y establece los recursos y apoyos que se necesiten para su logro (Ministerio de Educación Panamá).

Servicios de apoyo: Son los servicios y recursos que aumentan la capacidad de una escuela para responder a la diversidad del alumnado y que minimicen las barreras educativas.

ODS 4: Se sustenta en el Objetivo de Desarrollo Sostenible No. 4 “Garantizar una educación inclusiva, equitativa y de calidad y promover oportunidades de aprendizaje durante toda la vida para todos”, basada en los derechos humanos y de la inclusión, dentro de un enfoque del aprendizaje a lo largo de toda la vida (referirse a la Declaración de Incheon, Educación 2015).

Recursos educativos: Constituyen una gran oportunidad para hacer realidad la educación de calidad para todos, como es la escuela, los docentes, la comunidad educativa, los materiales pedagógicos, didácticos, de aprendizaje o de investigación - acción en el aula, y deben responder a las necesidades de cualquier estudiante en general o particular.

Personal que participó en la elaboración de este documento:

Oscar E. Bolaños Ch.
Xiomara Barba Urriola
Yenitzia Sánchez
Rossana Montesano C.
Xavier Fuentes

Contáctenos:

Teléfono: 501-0535
iphestadistica@iphe.gob.pa